



Relatório de Governança Corporativa

2º Semestre de 2023



Prefeito de Aparecida de Goiânia

Vilmar Mariano da Silva

Diretoria Executiva do Instituto de Previdência de Aparecida de Goiânia –

APARECIDAPREV

Presidente:

Robes Venâncio e Silva

Diretora Administrativa:

Hellen Cássia Macêdo Silva

Diretor de Benefícios:

Rafael Zardini Machado Mendonça

Diretor Financeiro:

Khayo Eduardo Pires de Oliveira

Diretora Jurídica:

Keila Mirian Afonso Martins

Produção de Conteúdo:

Kariston Sheldon Borges França

Elaboração e Revisão:

Kariston Sheldon Borges França

Cleiton Siqueira Alves



SUMÁRIO

1 IMAGEM INSTITUCIONAL	5
1.1 Apresentação	5
1.2 Missão	5
1.3 Visão	5
1.4 Valores.....	5
1.5 Estrutura Organizacional.....	5
2 ÓRGÃOS COLEGIADOS.....	6
2.1 Conselho Municipal de Previdência	6
2.2 Conselho Fiscal	9
2.3 Comitê de Investimento	10
3 DADOS DOS SEGURADOS, RECEITAS E DESPESAS	13
3.1 Quantitativo de servidores ativos, aposentados e pensionistas.....	13
3.2 Resumo das folhas de pagamento	14
3.3 Valor da arrecadação de contribuições e outras receitas.....	15
3.4 Valor de pagamento de benefícios e outras despesas.....	15
4 EVOLUÇÃO DA SITUAÇÃO ATUARIAL	16
4.1 Custo previdenciário total.....	16
4.2 Evolução quantitativa e qualitativa dos custos	16
4.3 Evolução do resultado relativo ao equilíbrio financeiro e atuarial e do plano de custeio	18
5 GESTÃO DE INVESTIMENTOS	19
5.1 Descrição detalhada dos ativos, investimentos, aplicações financeiras e do fluxo de entradas e saídas de recursos	19
6 ATIVIDADES INSTITUCIONAIS	22
6.1 Gestão de Pessoal	22
6.1.1 Quadro de Pessoal.....	22
6.1.2 Concurso Público.....	22
6.1.3 Treinamento e Capacitação	22
6.2 Gestão Orçamentária e Financeira.....	23
6.2.1 Receitas Orçamentárias Arrecadadas	23
6.2.2 Despesas Orçamentárias Empenhadas	23
6.2.3 Resultado Orçamentário	24
6.2.4 Restos a pagar	24
6.3 Gerenciamento do Custeio e Contratos.....	25



6.3.1 Contratos vigentes	25
6.3.2 Licitações – 2º Semestre	27
6.3.3 Dispensa de Licitação – 2º Semestre.....	27
6.3.4 Inexigibilidades de Licitação – 2º Semestre	27
6.4 Controle Interno.....	27
6.4.1 Atividades do Controle Interno	28
6.5 Jurídico	29
6.6 Palestras e Eventos.....	29
7 CANAIS DE ATENDIMENTO	30
7.1 Ouvidoria.....	30
7.2 Atendimentos a Benefícios e Assuntos Correlatos	31
7.3 Recadastramentos/Prova de Vida.....	32
7.4 Atendimentos em Perícia Médica	32



1 IMAGEM INSTITUCIONAL

1.1 Apresentação

O Fundo de Previdência dos Servidores do Município de Aparecida de Goiânia – APARECIDAPREV, autarquia municipal, com personalidade jurídica de direito público interno, criada em 20 de junho de 2005, pela Lei Complementar nº 010, tem como função a gestão administrativa, jurídica e financeira do Regime Próprio de Previdência Social de Aparecida de Goiânia, cujo objetivo é assegurar aos servidores titulares de cargos efetivos, meios de subsistência nos eventos de aposentadoria por invalidez, aposentadoria compulsória, aposentadoria voluntária e pensão por morte.

1.2 Missão

Nossa Missão é fornecer serviços previdenciários da mais alta qualidade, excedendo as expectativas de nossos segurados, assegurando aos nossos clientes melhores condições socioeconômicas no presente e no futuro.

1.3 Visão

Pretendemos nos tornar um Instituto de previdência referência no país pela qualidade dos serviços que prestamos, realizando um trabalho de maneira eficaz, seguro e responsável, respeitando os nossos segurados, a nossa equipe e o interesse público.

1.4 Valores

Respeito Pelo Indivíduo – Respeitamos a dignidade de cada pessoa dentro e fora da organização.

Transparência – Valorizamos a transparência na gestão administrativa e financeira do Aparecidaprev.

Criatividade – Apoiamos a criatividade de nossa equipe na resolução de nossos principais desafios.

Solidariedade – Valorizamos a relação solidária entre os integrantes da equipe.

1.5 Estrutura Organizacional

I – Órgãos de Deliberação Superior:



- a) Presidência;
- b) Conselho Municipal de Previdência;
- c) Comitê de Investimento;
- d) Conselho Fiscal.

II – Órgãos de Assistência Imediata ao Presidente:

- a) Diretoria Administrativa;
- b) Diretoria de Benefícios;
- c) Diretoria Financeira;
- d) Diretoria Jurídica.

2 ÓRGÃOS COLEGIADOS

2.1 Conselho Municipal de Previdência

O Conselho Municipal de Previdência – CMP é composto por 11(onze) membros com mandato de 2 (dois) anos, admitida recondução uma vez por igual período, com atribuição de gerenciamento, normatização e deliberação superior.

As atas do Conselho Municipal de Previdência encontram-se publicadas no sítio eletrônico do APARECIDAPREV: <https://aparecidaprev.go.gov.br/atas-conselho/>

No dia 30/05/2023, ocorreu a eleição de novos conselheiros. Desta forma, fica definida a composição dos membros em:

- Delson Vieira dos Santos
- Einstein Almeida Ferreira Paniago
- Ereni de Araújo Almeida
- Hellen Cássia Macedo Silva
- Joaci Barbosa de Almeida
- Júlio César Chagas Mendes
- Leandro Júnior Maurílio da Silva
- Maria Marta Silva Araújo de Carvalho
- Marise Ramos de Moraes
- Mauro César Reges da Silva
- Renato Marcos da Silva



As reuniões realizadas no 2º Semestre de 2023 tiveram as seguintes pautas e deliberações:

Julho/2023 – Sessão Ordinária

A reunião do mês foi suspensa por motivo de falta de quórum mínimo.

Agosto/2023 – Reunião Ordinária

Pautas	Deliberações
<ul style="list-style-type: none">• Apreciação dos dados econômicos e financeiros do fechamento até o mês de julho de 2023;• Aprovação da prestação de contas de investimentos, atos administrativos;• Apresentação do Banco BTG Pactual;• Resultado da auditoria Pró-gestão;• Projeto de Lei nº 84/2023, que dispõe sobre a adequação do Regime Próprio de Previdência Social de Aparecida de Goiânia – APARECIDAPREV, à Emenda Constitucional nº 103/2019, 113/2022 e 114/2022;• Lei Municipal nº 3.730, de 09 de agosto de 2023, que dispõe sobre a criação do Fundo Municipal Imobiliário do APARECIDA-PREV (FMIAP).	<ul style="list-style-type: none">• Todos os membros presentes, por unanimidade, aprovaram as contas apresentadas, de forma que podem ser apresentadas aos órgãos de controle e fiscalização.

Setembro/2023 – Reunião Ordinária

Pautas	Deliberações
<ul style="list-style-type: none">• Apresentação, análise e aprovação dos resultados da carteira de aplicações financeiras e atos administrativos até agosto de 2023;• Apresentação e análise do Relatório de Controle Interno do 2º Trimestre de	<ul style="list-style-type: none">• Todos os membros presentes por unanimidade aprovaram as contas apresentadas, podendo ser apresentadas aos órgãos de controle e fiscalização;• Aprovação do Relatório de Controle



<p>2023;</p> <ul style="list-style-type: none">• Convocação do Diretor de Benefícios para prestar esclarecimentos sobre seu departamento;	<p>Interno do 2º Trimestre de 2023 por unanimidade;</p> <ul style="list-style-type: none">• O Diretor de Benefícios não compareceu à reunião por motivo de agenda em Brasília e sua convocação fica mantida para a próxima reunião.
---	---

Outubro/2023 – Reunião Ordinária

Pautas	Deliberações
<ul style="list-style-type: none">• Apresentação, análise e aprovação dos resultados da carteira de aplicações financeiras e atos administrativos até setembro de 2023;• Apresentação e análise do Relatório de Governança Corporativa do 1º Semestre de 2023;• Convocação do Diretor de Benefícios para prestar esclarecimentos sobre seu departamento.	<ul style="list-style-type: none">• Todos os membros presentes por unanimidade aprovaram as contas apresentadas, podendo ser apresentadas aos órgãos de controle e fiscalização;• Membros solicitaram a análise do Relatório de Governança Corporativa para próxima reunião• O Diretor de Benefícios não compareceu à reunião devido à sua agenda em Brasília;• Aprovação de diversificação da carteira de investimentos por unanimidade.

Novembro/2023 – Reunião Ordinária

Pautas	Deliberações
<ul style="list-style-type: none">• Entrega do Plano de cargos e Salários dos servidores do AparecidaPrev para análise e posterior deliberação;• Apresentação e aprovação dos resultados da carteira de aplicações financeiras e atos administrativos até outubro de 2023;• Análise e aprovação do Relatório de	<ul style="list-style-type: none">• Todos os membros presentes por unanimidade aprovaram as contas apresentadas, podendo ser apresentadas aos órgãos de controle e fiscalização;• Aprovação do Relatório de Governança Corporativa do 1º Semestre de 2023;• Solicitação para que membros da



Governança Corporativa do 1º Semestre de 2023; <ul style="list-style-type: none">• Convocação do Diretor de Benefícios para prestar esclarecimentos sobre seu departamento.	Comissão de Concursados participem da próxima reunião para discussão do Plano de Cargos e Salários.
---	---

Dezembro/2023 – Reunião Ordinária

Pautas	Deliberações
<ul style="list-style-type: none">• Apresentação, análise e aprovação dos resultados da carteira de aplicações financeiras e atos administrativos até novembro de 2023;• Análise e aprovação da política de Investimentos de 2024;• Apresentação do Diretor de Benefícios para prestar esclarecimentos sobre seu departamento;• Discussão sobre o Plano de Cargos e Salários dos servidores do Instituto.	<ul style="list-style-type: none">• Todos os membros presentes por unanimidade aprovaram as contas apresentadas, podendo ser apresentadas aos órgãos de controle e fiscalização.• Solicitação de Reunião Extraordinária para o dia 20 de dezembro de 2023 para apresentação do credenciamento do Banco máster, conforme sugerido pelo Comitê de Investimentos.

Dezembro/2023 – Reunião Extraordinária

Pautas	Deliberações
<ul style="list-style-type: none">• Análise da proposta de credenciamento do Banco Master.	<ul style="list-style-type: none">• Aprovação do credenciamento do banco Master por 08 votos favoráveis dentre os membros presentes.

2.2 Conselho Fiscal

O Conselho Fiscal, órgão de fiscalização e controle interno, é composto por 03 (três) membros, com mandato de 2 (dois) anos, cabendo-lhes examinar e emitir parecer sobre o balanço anual e contas apuradas nos balancetes. São membros do conselho:

- Alzeni Cardoso Cirqueira;
- Jean Jacques Martins Bastos;



- Clayton Cesar Silva.

As atas do Conselho Fiscal encontram-se publicadas no sítio eletrônico do APARECIDAPREV: <https://aparecidaprev.go.gov.br/atas-conselho-fiscal-2/>

Foi realizada uma reunião quadrimestral referente ao 2º quadrimestre de 2023, que teve a seguinte pauta e deliberação:

2º Quadrimestre/2023 – Reunião Ordinária:

Pautas	Deliberações
<ul style="list-style-type: none">• Apreciação dos dados econômicos, financeiros e administrativos referente ao período de 2º Quadrimestre de 2023;• Posse do nosso Conselheiro Clayton Cesar Silva;• Apresentação do Relatório de Controle Interno do 2º Trimestre de 2023;	<ul style="list-style-type: none">• Aprovação das demonstrações apresentadas, com observações emitidas mediante relatório.

2.3 Comitê de Investimento

O Comitê de Investimento é composto por 05 (cinco) membros que tem por objetivo procurar, buscar, modificar e recomendar as melhores alternativas de investimentos financeiros existentes, de modo a atingir as metas instituídas na Política de Investimentos. São membros titulares do Comitê:

- Célio Galdino Teixeira;
- Einstein Almeida Ferreira Paniago;
- Júlio César Chagas Mendes;
- Khayo Eduardo Pires de Oliveira;
- Márcio Gomes Costa.

As atas de reunião podem ser consultadas no endereço eletrônico do APARECIDAPREV (<https://aparecidaprev.go.gov.br/atas-comiteconselho/>).

As reuniões que ocorreram no 2º semestre de 2023 apresentam as seguintes pautas:

Julho/2023 – Sessão Ordinária

A reunião do mês foi suspensa por motivo de falta de quórum mínimo.



Agosto/2023 – Sessão Ordinária

Pautas	Deliberações
<ul style="list-style-type: none">• Apreciação dos dados econômicos, financeiros e administrativos até julho de 2023;• Posse do Sr. Célio Galdino Teixeira como novo membro do Comitê de Investimentos, que assume a vaga do Sr. Cristiano Curado;• Credenciamento de Instituições Financeiras;• Análise de novas estratégias de investimentos;• Outros assuntos correlatos.	<ul style="list-style-type: none">• Aprovação das contas apresentadas por unanimidade, podendo ser apresentadas aos órgãos de controle e fiscalização;• Aprovação dos Investimentos referente ao mês de julho de 2023;• Credenciamento das Instituições Financeiras BTG, XP, Planner, Itaú, Santander, Bradesco e Safra.

Setembro/2023 – Sessão Ordinária

Pautas	Deliberações
<ul style="list-style-type: none">• Apreciação dos dados econômicos, financeiros e administrativos até agosto de 2023;• Análise de novas estratégias de investimentos;• Outros assuntos correlatos.	<ul style="list-style-type: none">• Aprovação dos investimentos referente ao mês de agosto de 2023;• Aprovação das contas apresentadas por unanimidade, podendo ser apresentadas aos órgãos de controle e fiscalização;• Solicitação para a assessoria Sete Capital de um estudo sobre a criação de fundo de investimento imobiliário, de modo que seja apresentado em uma reunião extraordinária.

Outubro/2023 – Sessão Extraordinária

Pautas	Deliberações
<ul style="list-style-type: none">• Novas Estratégias de Investimentos;• Análise para criação de um fundo imobiliário;• Outros assuntos correlatos.	<ul style="list-style-type: none">• Aprovação de aquisição de Letras Financeiras em instituições de rating alto com menor risco, com prazo de até 5 anos, com aplicação limitada à 5% e escalonado para aproveitar a curva de



	<p>juros;</p> <ul style="list-style-type: none">• Aprovação de estratégia de aplicação dos recursos oriunda da sobra do repasse de contribuições, sendo de 40% do valor em fundo de IMAB-5 e 60% do valor em fundo IMAB.
--	--

Novembro/2023 – Sessão Ordinária

Pautas	Deliberações
<ul style="list-style-type: none">• Apreciação dos dados econômicos, financeiros e administrativos até setembro de 2023;• Apresentação do Banco Master;• Outros assuntos correlatos.	<ul style="list-style-type: none">• Aprovação das contas apresentadas por unanimidade, podendo ser apresentadas aos órgãos de controle e fiscalização.

Novembro/2023 – Sessão Extraordinária

Pautas	Deliberações
<ul style="list-style-type: none">• Apreciação dos dados econômicos, financeiros e administrativos até outubro de 2023;• Outros assuntos correlatos.	<ul style="list-style-type: none">• Aprovação das contas apresentadas por unanimidade, podendo ser apresentadas aos órgãos de controle e fiscalização.

Dezembro/2023 – Sessão Ordinária

Pautas	Deliberações
<ul style="list-style-type: none">• Apreciação dos dados econômicos, financeiros e administrativos até novembro de 2023;• Elaboração da Política de Investimentos de 2024;• Outros assuntos correlatos.	<ul style="list-style-type: none">• Aprovação das contas apresentadas por unanimidade, podendo ser apresentadas aos órgãos de controle e fiscalização;• Aprovação, por unanimidade, da Resolução 001/2023 COMIN, que estabelece a Política de Investimentos para o ano de 2024.



3 DADOS DOS SEGURADOS, RECEITAS E DESPESAS

São segurados do Regime Próprio de Previdência Social de Aparecida de Goiânia:

I – Segurados ativos:

- Servidores públicos titulares de cargos efetivos dos órgãos dos Poderes Executivo e Legislativo, suas Autarquias, inclusive as de regimes especiais e fundações públicas.

II – Segurados inativos:

- Os servidores públicos do Município que estejam gozando de benefícios assegurados por lei;
- Os segurados ativos que passarem à inatividade;
- Os pensionistas.

3.1 Quantitativo de servidores ativos, aposentados e pensionistas

- **Quantitativo de servidores ativos:**

	Servidores Ativos
Dezembro/2022	6.220
Janeiro	6.169
Fevereiro	6.168
Março	6.154
Abril	6.149
Mai	6.104
Junho	6.093
Julho	6.104
Agosto	6.057
Setembro	6.060
Outubro	6.064
Novembro	6.022
Dezembro	6.001

O ano de 2023 findou com 6.001 servidores ativos que contribuem para a previdência, de acordo com o Demonstrativo de Informações Previdenciárias e Repasses – DIPR.



- **Quantitativo de servidores aposentados e pensionistas:**

	Servidores Aposentados	Pensionistas	Total de Inativos
Dezembro/2022	959	277	1.236
Janeiro	971	277	1.248
Fevereiro	978	277	1.255
Março	988	276	1.264
Abril	998	279	1.277
Mai	1.008	279	1.287
Junho	1.018	277	1.295
Julho	1.020	281	1.301
Agosto	1.031	283	1.314
Setembro	1.041	285	1.326
Outubro	1.053	291	1.344
Novembro	1.061	293	1.354
Dezembro	1.064	292	1356

Em relação aos servidores inativos, houve um aumento de 105 novas aposentadorias até o mês de dezembro/2023 em relação a dezembro/2022. Já em relação às pensões por morte, houve acréscimo de 15 beneficiários ao fim do ano quando comparado ao período anterior. Desta forma, o Instituto possui o total de 1356 beneficiários.

3.2 Resumo das folhas de pagamento

A folha de pagamento é composta por servidores ativos, vinculados ao APARECIDAPREV, e servidores inativos, constituídos por aposentados e pensionistas. O acumulado dos pagamentos realizados no ano de 2023 é:

Competência	Servidores do Aparecidaprev	Aposentadorias	Pensão por Morte
1º Semestre	R\$ 1.392.765,26	R\$ 13.944.317,18	R\$ 2.751.107,47
2º Semestre	R\$ 1.660.103,69	R\$ 18.541.946,64	R\$ 3.434.457,23
Total	R\$ 3.052.868,95	R\$ 32.486.263,82	R\$ 6.185.564,70



3.3 Valor da arrecadação de contribuições e outras receitas

	Contribuições	Receita Patrimonial	Outras Receitas Correntes	Receitas Correntes Intra-orçamentárias
Janeiro	R\$ 93.844,68	R\$ 55.157,23	R\$ 150.856,92	R\$ 218.542,90
Fevereiro	R\$ 3.656.348,26	R\$ 56.906,77	R\$ 4.104,76	R\$ 3.700.408,42
Março	R\$ 3.619.392,61	R\$ 25.289,31	R\$ 9.228,43	R\$ 4.042.517,22
Abril	R\$ 3.614.883,68	R\$ 7.961,09	R\$ 4.479,10	R\$ 3.644.226,68
Maió	R\$ 4.140.483,32	R\$ 1.078.815,74	R\$ 28.342,70	R\$ 4.562.035,57
Junho	R\$ 3.932.703,50	R\$ 13.735,56	R\$ 11.939,25	R\$ 4.160.896,96
Julho	R\$ 3.945.151,34	R\$ 20.772,89	R\$ 1.810,26	R\$ 4.174.258,04
Agosto	R\$ 4.031.873,84	R\$ 3.846.562,81	R\$ 13.364,08	R\$ 4.268.201,24
Setembro	R\$ 4.040.995,76	R\$ 45.164,66	R\$ 520,66	R\$ 4.222.100,74
Outubro	R\$ 4.058.450,69	R\$ 8.589,57	R\$ 33.425,91	R\$ 4.289.975,15
Novembro	R\$ 4.197.507,55	R\$ 1.098.842,39	R\$ 5.106.657,04	R\$ 4.424.299,68
Dezembro	R\$ 6.534.838,00	R\$ 4.238,00	R\$ 200.814,73	R\$ 6.598.233,53
Total	R\$ 45.866.473,23	R\$ 6.262.036,02	R\$ 5.565.543,84	R\$ 48.305.696,13

3.4 Valor de pagamento de benefícios e outras despesas

- **Valores de Benefícios Empenhados:**

Competência	Aposentadorias	Pensão por Morte	Salário Família
Janeiro	R\$ 2.141.051,99	R\$ 459.639,91	R\$ 538,38
Fevereiro	R\$ 2.178.321,16	R\$ 455.685,50	R\$ 538,38
Março	R\$ 2.207.945,34	R\$ 454.383,50	R\$ 538,38
Abril	R\$ 2.514.952,65	R\$ 463.756,09	R\$ 538,38
Maió	R\$ 2.438.136,24	R\$ 459.503,44	R\$ 538,38
Junho	R\$ 2.463.909,80	R\$ 458.139,03	R\$ 538,38
Julho	R\$ 2.467.441,87	R\$ 476.310,64	R\$ 538,38
Agosto	R\$ 2.519.876,59	R\$ 486.070,82	R\$ 478,56
Setembro	R\$ 2.648.622,02	R\$ 487.632,32	R\$ 478,56
Outubro	R\$ 2.755.411,47	R\$ 501.144,66	R\$ 478,56
Novembro	R\$ 2.775.125,24	R\$ 501.870,79	R\$ 418,74
Novembro 13º	R\$ 2.777.257,46	R\$ 482.709,63	R\$ 0,00
Dezembro	R\$ 2.799.948,19	R\$ 498.718,37	R\$ 418,74
TOTAL	R\$ 32.486.263,82	R\$ 6.185.564,70	R\$ 6.041,82

- **Outras Despesas Empenhadas de 2023:**



CÓDIGO	DESPESAS ORÇAMENTÁRIAS	DOTAÇÃO INICIAL (e)	DOTAÇÃO ATUALIZADA (f)	DESPESAS EMPENHADAS (g)	DESPESAS LIQUIDADAS (h)	DESPESAS PAGAS (i)	SALDO DOTAÇÃO (j) = (f-g)
3.0.00.00	DESPESAS CORRENTES	49.697.166,42	49.697.166,42	44.554.658,65	43.550.676,14	43.406.651,17	5.142.507,77
3.1.00.00	PESSOAL E ENCARGOS SOCIAIS	38.593.473,74	42.768.473,74	42.401.533,11	42.258.412,38	42.258.412,38	366.940,63
3.2.00.00	JUROS E ENCARGOS DA DÍVIDA INTERNA	0,00	0,00	0,00	0,00	0,00	0,00
3.3.00.00	OUTRAS DESPESAS CORRENTES	11.103.692,68	6.928.692,68	2.153.125,54	1.292.263,76	1.148.238,79	4.775.567,14
4.0.00.00	DESPESAS DE CAPITAL	580.007,00	580.007,00	275.750,98	275.750,98	275.750,98	304.256,02
4.2.00.00	COR MON DA DIV OP DE CRED ANT REC	0,00	0,00	0,00	0,00	0,00	0,00
4.4.00.00	INVESTIMENTOS	580.007,00	580.007,00	275.750,98	275.750,98	275.750,98	304.256,02
4.5.00.00	INVERSOES FINANCEIRAS	0,00	0,00	0,00	0,00	0,00	0,00
4.6.00.00	AMORTIZACAO DA DÍVIDA	0,00	0,00	0,00	0,00	0,00	0,00
9.9.00.00	RESERVA DE CONTINGENCIA OU RESERVA DO RPPS (X)	0,00	0,00	0,00	0,00	0,00	0,00
	SUBTOTAL DAS DESPESAS ORÇAMENTARIAS (XI)	50.277.173,42	50.277.173,42	44.830.409,63	43.826.427,12	43.682.402,15	5.446.763,79
	AMORTIZACAO DA DÍVIDA/REFINANCIAMENTO (XII)	0,00	0,00	0,00	0,00	0,00	0,00
	Amortizacao da Dívida Interna	0,00	0,00	0,00	0,00	0,00	0,00
4.6.90.76.00.00.00.0000	Dívida Mobiliária	0,00	0,00	0,00	0,00	0,00	0,00
4.6.90.77.00.00.00.0000	Outras Dívidas	0,00	0,00	0,00	0,00	0,00	0,00
	Amortizacao da Dívida Externa	0,00	0,00	0,00	0,00	0,00	0,00
4.6.90.76.01.03.00.0000	Dívida Mobiliária	0,00	0,00	0,00	0,00	0,00	0,00
4.6.90.77.03.00.00.0000	Outras Dívidas	0,00	0,00	0,00	0,00	0,00	0,00
	SUBTOTAL COM REFINANCIAMENTOS (XIII) = (XI + XII)	50.277.173,42	50.277.173,42	44.830.409,63	43.826.427,12	43.682.402,15	5.446.763,79
	SUPERAVIT (XIV)	0,00	73.637.930,20	61.392.439,59	0,00	0,00	0,00
	TOTAL (XV) = (XIII+XIV)	50.277.173,42	123.915.103,62	106.222.849,22	43.826.427,12	43.682.402,15	5.446.763,79

4 EVOLUÇÃO DA SITUAÇÃO ATUARIAL

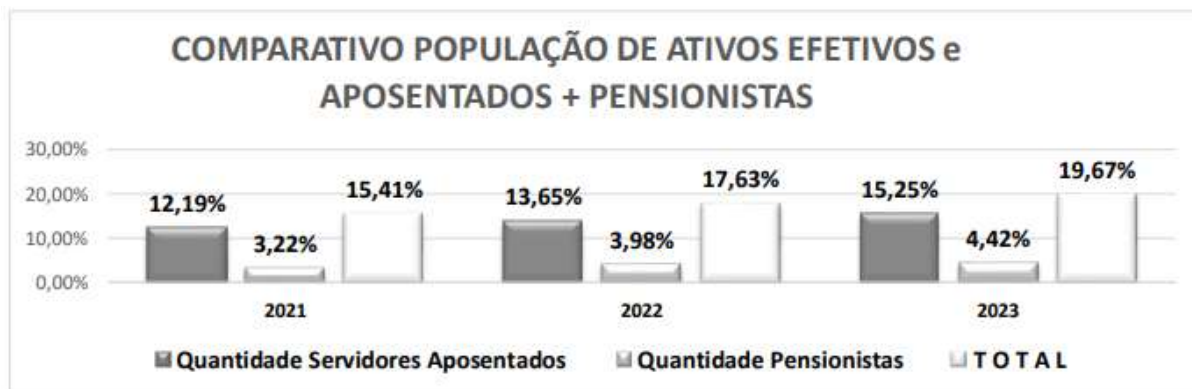
4.1 Custo previdenciário total

O custo previdenciário segue evolução conforme quadra abaixo.

Competência	Valor	Evolução (%)
31/12/2016	R\$ 1.600.875.693,02	
31/12/2017	R\$ 1.868.777.970,80	16,73
31/12/2018	R\$ 2.006.199.575,62	7,35
31/12/2019	R\$ 4.783.344.894,23	138,42
31/12/2020	R\$ 3.661.858.474,93	-23,45
31/12/2021	R\$ 5.648.711.754,55	54,25
31/12/2022	R\$ 4.772.292.397,45	-15,52

4.2 Evolução quantitativa e qualitativa dos custos

POPULAÇÃO COBERTA	QUANTIDADE		REMUNERAÇÃO MÉDIA		IDADE MÉDIA		TEMPO TOTAL	
	MASC	FEM	MASC	FEM	MASC	FEM	MASC	FEM
SERVIDORES ATIVOS EFETIVOS - TOTAL	1521	4767	R\$4.178,33	R\$4.066,72	46	46	34	27
SERVIDORES ATIVOS EFETIVOS - CÂMARA	8	13	R\$5.023,26	R\$8.030,81	42	42	2	11
SERVIDORES ATIVOS EFETIVOS - PROFESSORES	198	2093	R\$5.561,96	R\$5.516,44	45	46	29	24
SERVIDORES ATIVOS EFETIVOS - NÃO PROFESSORES	1315	2661	R\$3.964,86	R\$2.907,07	47	46	34	29
RISCO IMINENTES - TOTAL	26	269	R\$5.339,79	R\$5.613,99	66	60	37	29
RISCO IMINENTES - PROFESSORES	7	208	R\$5.843,73	R\$6.439,23	62	60	31	29
APOSENTADOS - TOTAL	232	727	R\$1.442,98	R\$2.328,39	68	63		
APOSENTADOS POR TEMPO DE CONTRIBUIÇÃO	24	161	R\$2.208,68	R\$4.555,85	65	60		
APOSENTADOS POR IDADE	121	376	R\$1.280,52	R\$1.683,53	72	67		
APOSENTADOS COMPULSÓRIO	12	7	R\$1.298,84	R\$1.751,44	81	75		
APOSENTADOS POR INVALIDEZ	75	183	R\$1.483,13	R\$1.715,72	61	58		
PENSIONISTAS	95	183	R\$1.794,85	R\$1.408,48	48	55		





4.3 Evolução do resultado relativo ao equilíbrio financeiro e atuarial e do plano de custeio

Dados Comparativos dos 3 últimos DRAAs - Com as Aliquotas de Contribuições Sugeridas			
Descrição	2021	2022	2023
Data Base	31/12/2020	31/12/2021	31/12/2022
Data da Avaliação	01/06/2021	29/08/2022	15/06/2023
Ativo do Plano (c.c + aplicações)	R\$ 455.363.102,25	R\$ 506.267.533,14	R\$ 601.682.537,63
Dívida Apurada Confessada em fase de pagamento	R\$ 12.949.366,40	R\$ 13.301.307,76	R\$ 12.793.656,14
Valor Atual dos Salários Futuros	R\$ 2.895.978.851,10	R\$ 3.116.724.030,34	R\$ 3.992.044.817,32
Valor Atual dos Benefícios Futuros (Benefícios a conceder)	R\$ 3.275.353.753,76	R\$ 5.078.444.721,99	R\$ 4.157.817.491,12
Valor Atual dos Benefícios Futuros (Benefícios concedidos)	R\$ 386.504.721,17	R\$ 570.267.032,55	R\$ 614.474.906,33
Valor Atual das Contribuições Futuras do Ente (Benefícios a Conceder)	R\$ 716.565.406,38	R\$ 1.008.986.325,52	R\$ 852.043.627,65
Valor Atual das Contribuições Futuras do Ativo, Aposentado e Pensionista (Benefícios a Conceder)	R\$ 691.856.254,44	R\$ 1.177.150.713,11	R\$ 994.050.898,93
Valor Atual da Compensação Financeira a Receber (Estimado)	R\$ 323.626.866,02	R\$ 503.916.827,50	R\$ 410.684.618,56
Resultado Atuarial: (+) Superávit / (-) Déficit (Reservar Amortizar)	R\$ 1.473.945.801,70	-R\$ 1.973.642.642,02	-R\$ 1.538.833.962,41
Auxílio Doença, Sal. Maternidade, Auxílio Reclusão e Sal. Família (últimos 3 anos)	2020	2021	2022
	R\$ 0,00	R\$ 0,00	R\$ 0,00
Alíquota Auxílios e Sal Fam e Sal Mat.	0,00%	0,00%	0,00%
Alíquota de Contribuição Previdência Normal + Tx Adm (Ente + Servidor)	28,50%	26,00%	26,00%
Alíquota de Custo Suplementar ou Custo Adicional Mensal Insuf Finc Juros Patronal	1.605.540,46	2,50%	2,50%
Taxa de Administração	0,50%	2,00%	2,00%
Servidores Ativos Efetivos Masculinos	1.596	4.871	1.521
Servidores Ativos Efetivos Femininos	5.042	1.538	4.767
Total	6.638	6.409	6.288
Idade Média em anos do Grupo dos Servidores Ativos Efetivos	45	45	46
Salário Médio dos Servidores Ativos Efetivos	R\$ 3.057,54	R\$ 3.080,80	R\$ 4.093,71
Taxa de Crescimento dos Salários	3,54%	4,86%	3,48%
Inativos	809	875	959
Pensionistas	214	255	278
Total	1023	1130	1237
Salário Médio dos Inativos e Pensionistas	R\$ 1.588,16	R\$ 1.663,85	R\$ 1.985,26
CUSTO MENSAL INSUFICIÊNCIA FINANCEIRA - CALCULADO	0%	2.432.411,53	2.047.837,69

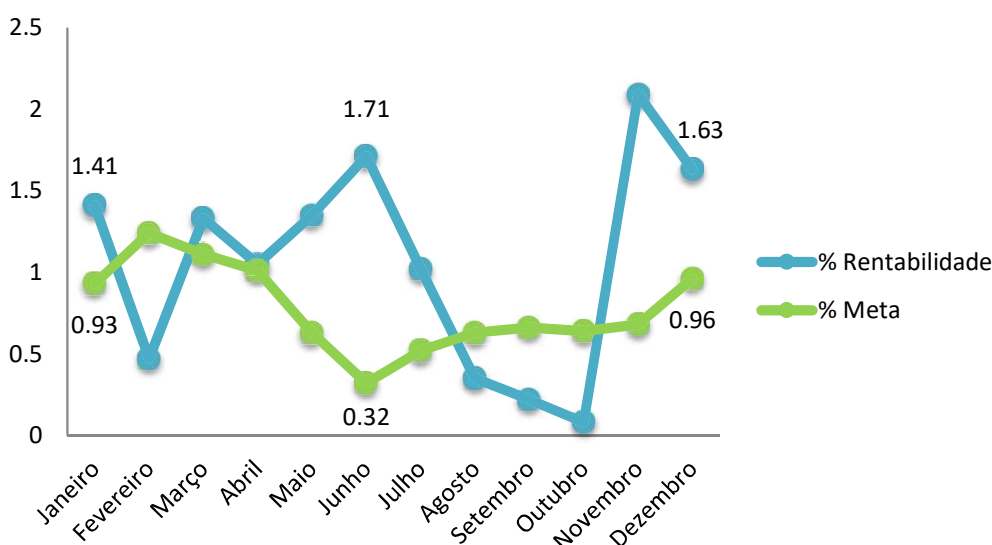
Obs.: NI = Não Informado na Avaliação



5 GESTÃO DE INVESTIMENTOS

5.1 Descrição detalhada dos ativos, investimentos, aplicações financeiras e do fluxo de entradas e saídas de recursos

Abaixo é demonstrada a rentabilidade mensal e acumulada da carteira de investimentos, assim como o retorno financeiro. Ao final do 2º semestre de 2023, acumulou-se retorno de R\$ 85.802.504,89 (oitenta e cinco milhões, oitocentos e dois mil, quinhentos e quatro reais e oitenta e nove centavos), representando rentabilidade acumulada de 13,45%, acima da meta acumulada de 9,75% do ano.



• Histórico de rentabilidade mensal

PERÍODO	SALDO ANTERIOR	SALDO FINAL	META	RENT.(R\$)	RENT.(%)	GAP
2023			IPCA + 4.9% a.a.			
Janeiro	R\$ 601.704.168,07	R\$ 607.825.075,80	0,93%	R\$ 8.500.525,29	1,41%	0,48%
Fevereiro	R\$ 607.825.075,80	R\$ 615.336.327,57	1,24%	R\$ 3.197.837,84	0,47%	-0,77%
Março	R\$ 615.336.327,57	R\$ 628.366.419,28	1,11%	R\$ 8.388.155,22	1,33%	0,22%
Abril	R\$ 628.366.419,28	R\$ 638.372.164,38	1,01%	R\$ 6.650.717,28	1,05%	0,04%
Maio	R\$ 638.372.164,38	R\$ 652.342.747,21	0,63%	R\$ 8.695.483,89	1,35%	0,72%
Junho	R\$ 652.342.747,21	R\$ 668.230.735,27	0,32%	R\$ 11.281.545,20	1,71%	1,39%
Julho	R\$ 668.230.735,27	R\$ 679.734.794,64	0,52%	R\$ 6.864.161,92	1,02%	0,50%
Agosto	R\$ 679.734.794,64	R\$ 687.972.490,54	0,63%	R\$ 3.146.700,02	0,35%	-0,28%
Setembro	R\$ 687.972.490,54	R\$ 694.471.405,78	0,66%	R\$ 1.704.810,60	0,22%	-0,44%
Outubro	R\$ 694.471.405,78	R\$ 699.807.769,06	0,64%	R\$ 552.431,13	0,08%	-0,56%
Novembro	R\$ 699.807.769,06	R\$ 724.237.502,96	0,68%	R\$ 14.870.378,92	2,09%	1,41%
Dezembro	R\$ 724.237.502,96	R\$ 742.377.297,76	0,96%	R\$ 11.949.757,57	1,63%	0,67%
Total	R\$ 724.237.502,96	R\$ 742.377.297,76	9,75%	R\$ 85.802.504,89	13,45%	3,70%



- **Rentabilidade de Ativos**

ATIVO	CNPJ	RENTABILIDADE					
		Mês (%)	Ano (%)	12 meses (%)	24 meses (%)	Início (%)	
BB IRF-M 1 TP FIC RF...	11.328.882/0001-35	0,89%	12,03%	12,03%	25,17%	28,30%	
CAIXA BRASIL IRF-M 1+ TP FI...	10.577.519/0001-90	1,71%	8,16%	-	-	8,16%	
BB FLUXO FIC RF PREVID	13.077.415/0001-05	0,11%	4,30%	4,30%	6,23%	6,81%	
CAIXA BRASIL FI RF REF DI...	03.737.206/0001-97	0,74%	13,05%	13,05%	26,00%	30,63%	
BB PERFIL FIC RF REF DI...	13.077.418/0001-49	0,79%	12,37%	12,37%	24,14%	29,24%	
BB IDKA 2 TP FI RF...	13.322.205/0001-35	1,41%	11,72%	11,72%	22,13%	27,76%	
CAIXA BRASIL DISPONIBILIDADES...	14.508.643/0001-55	0,07%	4,50%	4,50%	-86,91%	-86,81%	
BB ALOCAÇÃO ATIVA FIC RF PREVID	25.078.994/0001-90	-	-	7,27%	6,84%	6,84%	
CAIXA BRASIL IRF-M 1 TP FI...	10.740.670/0001-06	0,89%	12,05%	12,05%	25,21%	28,15%	
CAIXA BRASIL IMA-B 5 TP FI...	11.060.913/0001-10	1,44%	2,90%	-	-	3,55%	
BB IMA-B 5 FIC RF PREVID...	03.543.447/0001-03	1,44%	2,82%	-	-	3,51%	
BB IMA-B FI RF PREVID	07.861.554/0001-22	2,74%	4,65%	-	-	4,65%	
CAIXA BRASIL IDKA IPCA 2A TP...	14.386.926/0001-71	1,40%	11,90%	11,90%	22,02%	27,68%	
CAIXA INSTITUCIONAL BDR...	17.502.937/0001-68	2,59%	24,92%	24,92%	-10,73%	3,26%	
BB IRF-M TP FI RF PREVID	07.111.384/0001-69	1,46%	6,94%	-	-	6,94%	
CAIXA FIC FI NOVO BRASIL RF...	10.646.895/0001-90	2,77%	15,98%	15,98%	22,96%	21,12%	
CAIXA BRASIL 2024 IV TP FI...	20.139.595/0001-78	0,92%	5,16%	5,16%	10,23%	7,82%	
CAIXA BRASIL IRF-M TP FI RF...	14.508.605/0001-00	1,46%	16,32%	16,32%	26,46%	23,70%	
CAIXA BRASIL IMA-B 5+ TP FI...	10.577.503/0001-88	3,93%	18,90%	18,90%	22,53%	23,91%	
BB IMA GERAL EX-C TP FI...	14.964.240/0001-10	-	-	-	-	-1,27%	
BB TP IPCA FI RF PREVID	15.486.093/0001-83	-	5,87%	10,48%	-	16,80%	
CAIXA JUROS E...	14.120.520/0001-42	0,90%	12,51%	12,51%	-	15,63%	
CAIXA DIVIDENDOS FI AÇÕES	05.900.798/0001-41	6,71%	24,99%	24,99%	39,28%	-	
CAIXA SMALL CAPS ATIVO FI AÇÕES	15.154.220/0001-47	6,93%	16,46%	16,46%	-1,39%	-18,28%	
CAIXA BRASIL IPCA XVI FI RF...	21.918.896/0001-62	1,43%	12,55%	12,55%	24,21%	27,15%	
CAIXA BOLSA AMERICANA...	30.036.235/0001-02	5,19%	33,22%	33,22%	17,27%	19,14%	
BB ALOCAÇÃO ATIVA RETORNO TOTAL FIC...	35.292.588/0001-89	0,95%	14,99%	14,99%	-	15,19%	
CAIXA AÇÕES MULTIGESTOR FIC AÇÕES	30.068.224/0001-04	5,40%	17,14%	17,14%	15,05%	-2,75%	
BB NORDEA GLOBAL CLIMATE AND ENVIRONMENT...	28.578.936/0001-13	5,11%	1,50%	1,50%	-23,00%	-9,77%	
BB AÇÕES BOLSA AMERICANA FI AÇÕES	36.178.569/0001-99	5,08%	27,53%	27,53%	10,54%	27,51%	
BB AÇÕES GLOBAIS...	21.470.644/0001-13	3,03%	17,78%	17,78%	-11,84%	8,88%	
BB TÍTULOS PÚBLICOS XXI FI RENDA...	44.345.590/0001-60	0,92%	11,17%	11,17%	-	14,43%	
BB AÇÕES DIVIDENDOS MIDCAPS FIC FIA	14.213.331/0001-14	8,14%	27,65%	27,65%	29,90%	14,25%	
CAIXA BRASIL 2024 V TÍTULOS PÚBLICOS...	19.768.682/0001-05	0,92%	5,28%	5,28%	8,47%	6,11%	
TOP FI RENDA FIXA	10.355.516/0001-02	0,12%	2,64%	2,64%	4,83%	-83,09%	

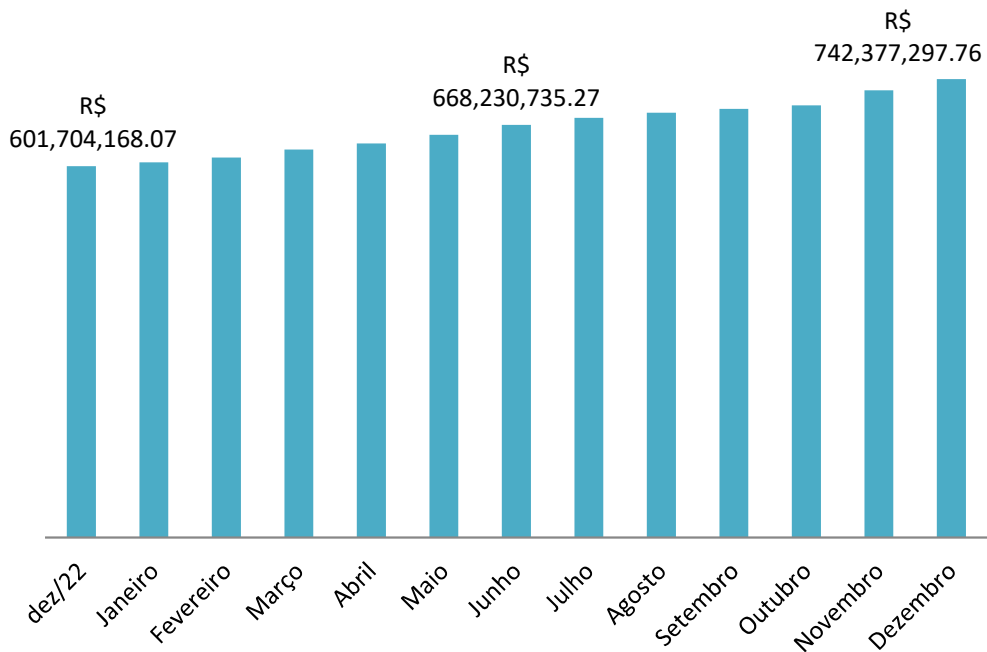
Conforme podemos observar abaixo, o APARECIDAPREV encerrou o ano de 2023 apresentando patrimônio líquido de R\$ 668.230.735,27 (seiscentos e sessenta e oito milhões, duzentos e trinta mil, setecentos e trinta e cinco reais e vinte e sete centavos).

- **Evolução do Patrimônio em 2023**

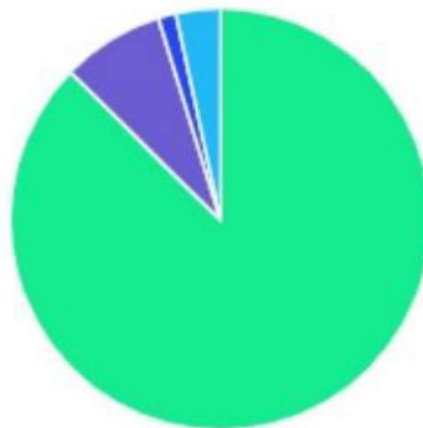
Competência	Valor
Dezembro/22	R\$ 601.704.168,07
Janeiro	R\$ 607.825.075,80
Fevereiro	R\$ 615.336.327,57
Março	R\$ 628.366.419,28
Abril	R\$ 638.372.164,38
Maiο	R\$ 652.342.747,21
Junho	R\$ 668.230.735,27
Julho	R\$ 679.734.794,64



Agosto	R\$ 687.972.490,54
Setembro	R\$ 694.471.405,78
Outubro	R\$ 699.807.769,06
Novembro	R\$ 724.237.502,96
Dezembro	R\$ 742.377.297,76



A carteira de investimento do Instituto apresenta distribuição:



CLASSE	PERCENTUAL	VALOR	LEG.
Renda Fixa	87,63%	R\$ 650.564.837,98	
Renda Variável	7,79%	R\$ 57.806.883,33	
Estruturados	3,26%	R\$ 24.214.119,77	
Exterior	1,32%	R\$ 9.791.456,68	
Total	100,00%	R\$ 742.377.297,76	



6 ATIVIDADES INSTITUCIONAIS

6.1 Gestão de Pessoal

6.1.1 Quadro de Pessoal

O quadro de pessoal do APARECIDAPREV encerrou o ano de 2023 com o total de 59 colaboradores, que é composto por servidores comissionados, efetivos, cedidos da Prefeitura para o Instituto e estagiários, conforme demonstrado abaixo:

Competência	QTD	Tipo de Admissão	QTD	Tipo de Admissão	QTD	Cedidos	QTD	Estagiários	Total
Janeiro	24	Comissionados	24	Concursados	9	Origem: Prefeitura	5	Origem: Prefeitura	62
Fevereiro	22	Comissionados	24	Concursados	9	Origem: Prefeitura	5	Origem: Prefeitura	60
Março	22	Comissionados	26	Concursados	9	Origem: Prefeitura	5	Origem: Prefeitura	62
Abril	23	Comissionados	26	Concursados	9	Origem: Prefeitura	5	Origem: Prefeitura	63
Maiο	23	Comissionados	27	Concursados	8	Origem: Prefeitura	5	Origem: Prefeitura	63
Junho	22	Comissionados	27	Concursados	5	Origem: Prefeitura	5	Origem: Prefeitura	59
Julho	22	Comissionados	26	Concursados	5	Origem: Prefeitura	6	Origem: Prefeitura	59
Agosto	23	Comissionados	26	Concursados	5	Origem: Prefeitura	7	Origem: Prefeitura	61
Setembro	22	Comissionados	26	Concursados	3	Origem: Prefeitura	8	Origem: Prefeitura	59
Outubro	22	Comissionados	26	Concursados	3	Origem: Prefeitura	8	Origem: Prefeitura	59
Novembro	22	Comissionados	26	Concursados	3	Origem: Prefeitura	8	Origem: Prefeitura	59
Dezembro	22	Comissionados	26	Concursados	3	Origem: Prefeitura	8	Origem: Prefeitura	59

6.1.2 Treinamento, Capacitação e Certificações

Durante o 2º semestre de 2023, o APARECIDAPREV buscou a capacitação dos colaboradores, dirigentes e conselheiros por meio dos seguintes cursos e/ou treinamentos:

- Certificação CP RPPS CGINV I, nível básico, para membros do Comitê de Investimentos, pelo Instituto Totum, com conclusão em novembro e dezembro de 2023;
- Certificação CP RPPS CODEL I, nível básico, para Conselheira do Conselho Municipal de Previdência, pelo Instituto Totum, com conclusão em dezembro de 2023;
- Certificação CP RPPS COFIS I, nível básico, para Conselheiros do Conselho Fiscal, pelo Instituto Totum, com conclusão em dezembro de 2023;
- Certificação CP RPPS DIRIG I, nível básico, para Diretora do APARECIDAPREV, pelo Instituto Totum, com conclusão em dezembro de 2023;
- Curso ENAP “Controles na Administração Pública”, realizado de forma on-line e finalizado em 07/08/2023;



- Curso ENAP “Liderança e Gestão De Equipes”, realizado de forma on-line e finalizado em 12/08/2023;
- Curso ENAP “Pró-Gestão RPPS”, realizado de forma on-line e finalizado em 25/08/2023;
- Curso ENAP “Nova Lei de Licitações: planejamento e governança”, realizado de forma on-line e finalizado em 05/09/2023;
- Curso ENAP “Procedimentos Auxiliares na Nova Lei de Licitações”, realizado de forma on-line e finalizado em 05/09/2023;
- Curso ENAP “Como fiscalizar com Eficiência Contratos Públicos”, realizado de forma on-line e finalizado em 11/10/2023;
- Curso ENAP “Direito e Atenção à Saúde da Pessoa Idosa”, realizado de forma on-line e finalizado em 02/12/2023;

6.2 Gestão Orçamentária e Financeira

6.2.1 Receitas Orçamentárias Arrecadadas

Competência	Receitas Arrecadadas
Janeiro	R\$ 518.401,73
Fevereiro	R\$ 7.417.768,21
Março	R\$ 7.696.427,57
Abril	R\$ 7.271.550,55
Mai	R\$ 9.809.677,33
Junho	R\$ 8.142.375,27
Julho	R\$ 8.141.992,53
Agosto	R\$ 12.160.001,97
Setembro	R\$ 8.308.781,82
Outubro	R\$ 8.390.441,32
Novembro	R\$ 14.827.306,66
Dezembro	R\$ 13.524.957,22
Total	R\$ 106.209.682,18

6.2.2 Despesas Orçamentárias Empenhadas

Competência	Despesas Empenhadas
Janeiro	R\$ 2.880.249,65
Fevereiro	R\$ 4.038.110,67
Março	R\$ 3.852.821,75
Abril	R\$ 3.328.951,80
Mai	R\$ 3.233.251,38



Junho	R\$ 3.202.675,26
Julho	R\$ 3.199.480,46
Agosto	R\$ 3.307.495,28
Setembro	R\$ 4.022.816,45
Outubro	R\$ 3.378.394,70
Novembro	R\$ 6.800.138,36
Dezembro	R\$ 3.586.023,87
Total	R\$ 44.830.409,63

6.2.3 Resultado Orçamentário

Após o fim do 2º semestre de 2023, podemos observar que o Instituto obteve superávit orçamentário de R\$ 61.379.272,55 (sessenta e um milhões; trezentos e setenta e nove mil; duzentos e setenta e dois reais e cinquenta e cinco centavos).

Descrição	Valor
Receita Acumulada	R\$ 106.209.682,18
Despesa Acumulada	R\$ 44.830.409,63
Total	R\$ 61.379.272,55

6.2.4 Restos a pagar

Após o encerramento do 2º semestre, temos os seguintes quadros de restos a pagar:

a. Demonstrativo de execução dos restos a pagar não processados

CÓDIGO	RESTOS A PAGAR NÃO PROCESSADOS	INSCRITOS		LIQUIDADOS (c)	PAGOS (d)	CANCELADOS (e)	SALDO (f)=(a+b-d-e)
		EM EXERCÍCIOS ANTERIORES (a)	EM 31 DE DEZEMBRO DO EXERCÍCIO ANTERIOR (b)				
3.0.00.00	DESPESAS CORRENTES	115.285,35	4.481.828,49	1.159.264,57	1.150.921,60	34.153,89	3.412.038,35
3.1.00.00	PESSOAL E ENCARGOS SOCIAIS	0,00	150.362,48	142.227,16	142.227,16	329,12	7.806,20
3.2.00.00	JUROS E ENCARGOS DA DÍVIDA INTERNA	0,00	0,00	0,00	0,00	0,00	0,00
3.3.00.00	OUTRAS DESPESAS CORRENTES	115.285,35	4.331.466,01	1.017.037,41	1.008.694,44	33.824,77	3.404.232,15
4.0.00.00	DESPESAS DE CAPITAL	0,00	103.720,00	103.720,00	103.720,00	0,00	0,00
4.2.00.00	COR MON DA DIV OP DE CRED ANT REC	0,00	0,00	0,00	0,00	0,00	0,00
4.4.00.00	INVESTIMENTOS	0,00	103.720,00	103.720,00	103.720,00	0,00	0,00
4.5.00.00	INVERSOES FINANCEIRAS	0,00	0,00	0,00	0,00	0,00	0,00
4.6.00.00	AMORTIZACAO DA DÍVIDA	0,00	0,00	0,00	0,00	0,00	0,00
TOTAL		115.285,35	4.585.548,49	1.262.984,57	1.254.641,60	34.153,89	3.412.038,35

b. Demonstrativo de execução dos restos a pagar processados e não processados liquidados



CÓDIGO	RESTOS A PAGAR PROCESSADOS E NÃO PROCESSADOS LIQUIDADOS	INSCRITOS		PAGOS (c)	CANCELADOS (d)	SALDO (f)=(a+b-c-d)
		EM EXERCÍCIOS ANTERIORES (a)	EM 31 DE DEZEMBRO DO EXERCÍCIO ANTERIOR (b)			
3.0.00.00	DESPESAS CORRENTES	4.032,13	54.579,57	40.416,89	1.503,50	16.691,31
3.1.00.00	PESSOAL E ENCARGOS SOCIAIS	0,00	7.015,14	7.015,14	0,00	0,00
3.2.00.00	JUROS E ENCARGOS DA DIVIDA INTERNA	0,00	0,00	0,00	0,00	0,00
3.3.00.00	OUTRAS DESPESAS CORRENTES	4.032,13	47.564,43	33.401,75	1.503,50	16.691,31
4.0.00.00	DESPESAS DE CAPITAL	0,00	0,00	0,00	0,00	0,00
4.2.00.00	COR MON DA DIV OP DE CRED ANT REC	0,00	0,00	0,00	0,00	0,00
4.4.00.00	INVESTIMENTOS	0,00	0,00	0,00	0,00	0,00
4.5.00.00	INVERSOES FINANCEIRAS	0,00	0,00	0,00	0,00	0,00
4.6.00.00	AMORTIZACAO DA DIVIDA	0,00	0,00	0,00	0,00	0,00
TOTAL		4.032,13	54.579,57	40.416,89	1.503,50	16.691,31

6.3 Gerenciamento do Custeio e Contratos

6.3.1 Contratos vigentes

Ao fim do 2º semestre, o APARECIDAPREV consta 20 contratos com fornecedores vigentes, conforme tabela abaixo.



ID	Nº de Processo	Razão Social	Objeto	Valor do Contrato (empenhado)	Início de Contrato	Vencimento de Contrato
1	2022226029	SETE CAPITAL CONSULTORIA LTDA	Assessoria e consultoria em relação ao mercado financeiro.	R\$ 56.813,77	11/01/2023	11/01/2024
2	2022146240	SANTOS, OLIVEIRA E TORREZAN LTDA-ME	Locação de software e manutenção para desenvolvimento de site.	R\$ 64.800,00	18/01/2023	17/01/2024
3	2022240799	EMPRESA DE TECNOLOGIA E INFORMAÇÃO DA PREVIDENCIA DATAPREV S.A	Disponibilização de Sistema Nacional de Informações de Registros Cíveis-SIRC	R\$ 4.084,80	03/02/2023	02/02/2024
4	2023090840	ACTIONLASER ENGENHARIA CONSULTORIA E INFORMATICA LTDA.	Prestação de serviços continuados de manutenção preventiva e corretiva das instalações, sistemas, equipamentos e aparelhos de ar-condicionados.	R\$ 69.840,00	17/02/2023	16/02/2024
5	2022201708	EHS SAÚDE E SEGURANÇA DO TRABALHO	Segurança do trabalho, saúde ocupacional e meio ambiente para atender as necessidades do Aparecidaprev	R\$ 16.200,00	18/02/2023	17/02/2024
6	2023004552	EMPRESA BRASILEIRA DE CORREIOS E TELEGRAFOS	Prestação de serviços de telégrafo.	R\$ 8.000,00	19/02/2023	18/02/2024
7	2022187062	GROW COMÉRCIO DE PRODUTOS ALIMENTÍCIOS LTDA EPP	Aquisição de gêneros alimentícios (panificados e bebidas não alcoólicas).	R\$ 40.577,28	21/03/2023	20/03/2024
8	2023001064	AVISO URGENTE TECNOLOGIA E INFORMACAO LTDA.	Serviços jurídicos mediante licenciamento de software jurídico on-line.	R\$ 16.320,00	11/04/2023	10/04/2024
9	2021224565	INTEGRA COMPLIANCE E CONSULTORIA LTDA.	Prestação de serviços de consultoria para elaboração do mapeamento de riscos e implantação de área de compliance.	R\$ 49.980,00	09/05/2023	08/05/2024
10	2022003585	TELEFÔNICA BRASIL S.A	Prestação de serviços móvel e franquia de dados de internet.	R\$ 12.931,20	18/07/2022	17/07/2024
11	2023021701	SELF ASSESSORIA E CONSULTORIA LTDA.	Serviços de assessoria previdenciária.	R\$ 119.799,96	18/08/2023	17/08/2024
12	2023207103	VILLAGE COMERCIO DE DERIVADOS DE PETROLEO LTDA	Contratação de empresa especializada no fornecimento de combustível	R\$ 15.193,65	25/08/2023	24/08/2024
13	2023228754	LC SISTEMAS EIRELLI	Locação de impressoras multifuncionais, manutenção corretiva e preventiva e insumos para impressoras.	R\$ 15.000,00	15/09/2023	14/09/2024
14	2023305589	DIMIVIG VIGILANCIA E SEGURANÇA PATRIMONIAL LTDA	Contratação de segurança patrimonial e vigilância armada 24h.	R\$ 254.999,64	19/09/2023	24/09/2024
15	2023239006	ALTTEC ELEVADORES LTDA.	Prestação de serviços técnicos de manutenção preventiva e corretiva de 06 (seis) manutenções no ano de 02 (dois) elevadores.	R\$ 3.000,00	15/12/2023	15/12/2024
16	2023001200	NEW WORLD SOLAR LTDA.	Contratação de empresa especializada para a instalação e fornecimento de sistema de micro geração de energia solar.	R\$ 142.999,28	22/12/2023	21/12/2024
17	2022240712	2D&B SOLUCOES INTEGRADAS LTDA.	Contratação de empresa especializada para a execução da reforma, adequação e recuperação estrutural da sede administrativa do Instituto de Previdência de Aparecida de Goiânia - APARECIDAPREV.	R\$ 297.895,54	28/12/2023	27/12/2024
18	2023210754	SISTEMATECH DESENVOLVIMENTO DE SOFTWARE LTDA.	Prestação de serviços de locação de software, serviços técnicos de assessoria de cálculos de gestão previdenciária, recursos humanos, folha de pagamento, aplicativo de prova de vida.	R\$ 273.000,00	29/12/2023	28/12/2024
19	2023012623	ATUAR CONSULTORIA LTDA.	Prestação de serviço técnico especializado de elaboração da avaliação atuarial 2023.	R\$ 9.350,00	31/12/2023	31/12/2024
20	2021424885	EMPRESA DE TECNOLOGIA E INFORMAÇÃO DA PREVIDENCIA DATAPREV S.A	Contratação de acesso ao serviço de SaaS (Software as a Service) para operacionalização da compensação financeira entre o RGPS e o RPPS (COMPREV)	R\$ 108.000,00	13/05/2022	13/05/2027



6.3.2 Licitações – 2º Semestre

Nº de Processo	Modalidade	Objeto	Empresa Vencedora	Valor	Realização	Homologação
2023021701	Pregão Eletrônico	Contratação de empresa especializada na prestação de serviços de Consultoria na área Previdenciária, específica para Regimes Próprios de Previdência Social (RPPS)	SELF ASSESSORIA E CONSULTORIA LTDA-EPP	R\$ 119.799,96	01/08/2023	23/08/2023
2023020225	Pregão Eletrônico	Aquisição de 02 (dois) veículos novos zeros (0) km.	NAVESA MERCANTIL DE VEÍCULO LTDA	R\$ 154.900,00	15/08/2023	25/09/2023
2023093254	Pregão Eletrônico	Contratação de empresa especializada em segurança patrimonial e vigilância armada.	DIMIVIG VIGILANCIA E SEGURANÇA PATRIMONIAL LTDA	R\$ 254.999,64	28/08/2023	19/09/2023
2023073862	Pregão Eletrônico	Aquisição de materiais de higiene e limpeza.	COMERCIAL MONTEIRO LTDA; BEKA DISTRIBUIDORA DE PRODUTOS DE LIMPEZA E HIGIENE; TRIUNFO DISTRIBUIDORA COMERCIAL LTDA; VIRTUE COMERCIO LTDA; VB SEIS COMERCIO DE PRODUTOS ALIMENTICIOS LTDA; EMBALAGENS GARAVELO LTDA; VERTENTE DISTRIBUIÇÃO E SERVIÇOS LTDA; MULTPRODUTOS SHOPPE GESTÃO EMPRESARIAL E MARKET LTDA.	R\$ 25.357,09	13/09/2023	17/11/2023
2023001200	Pregão Eletrônico	Contratação de empresa especializada para a instalação e fornecimento de sistema de micro geração de energia solar.	NEW WORLD SOLAR LTDA	R\$ 142.999,28	04/10/2023	11/12/2023
2022240712	Tomada de Preço	Contratação de empresa especializada para a execução da reforma, adequação e recuperação estrutural da sede administrativa do Instituto de Previdência de Aparecida de Goiânia - APARECIDAPREV	D&B SOLUÇÕES INTEGRADAS LTDA.	R\$ 297.895,54	10/10/2023	12/12/2023

6.3.3 Dispensa de Licitação – 2º Semestre

Nº de Processo	Objeto	Empresa Contratada	Valor	Ato de Dispensa	Publicação	Situação
2023015613	Fornecimento de Seguro Total para veículos do APARECIDAPREV	MARISTA CORRETORA DE SEGUROS LTDA	R\$ 3.200,00	03/08/2023	07/08/2023	Homologado
2023096806	Prestação de serviços de fornecimento de combustível - Gasolina Comum	VILLAGE COMÉRCIO DE DERIVADOS DE PETRÓLEO LTDA	R\$ 15.193,65	07/08/2023	09/08/2023	Homologado
2023103418	Contratação de empresa especializada na locação de impressoras multifuncionais - copiadora e scanner (outsourcing)	LC SISTMAS EIRELI	R\$ 15.000,00	15/09/2023	19/09/2023	Homologado

6.3.4 Inexigibilidades de Licitação – 2º Semestre

Nº de Processo	Objeto	Empresa Contratada	Valor	Ato de Inexigibilid.	Publicação	Situação
2023012623	Contratação de empresa especializada na prestação de serviço técnico no estudo de Avaliação Atuarial para o exercício 2023.	ATUAR CONSULTORIA LTDA	R\$ 112.200,00	18/07/2023	19/07/2023	Homologado

6.4 Controle Interno

A unidade de Controle Interno do APARECIDAPREV foi criada por meio da Portaria nº 138, de 10 de maio de 2022 e tendo seus ocupantes nomeados por meio da Portaria nº 197, de 27 de maio de 2022. O objetivo geral da unidade é assegurar que não ocorram erros potenciais através do controle de suas causas e possui as seguintes atribuições:

I. Controlar as áreas:

- a) administrativa;
- b) financeira;
- c) arrecadação;



- d) atuarial;
- e) compensação previdenciária;
- f) investimento;
- g) jurídico;
- h) benefícios;
- i) Tecnologia da informação;
- j) atendimento;

II. Recomendar o aperfeiçoamento, quando necessário, das normas e procedimentos estabelecidos pela gestão;

III. Comunicar ao Tribunal de Contas, impreterivelmente, no prazo de até três dias da conclusão do relatório, ocorrências que importem em ofensa aos princípios instituídos no art. 37 da Constituição Federal;

IV. Elaborar relatório mensal de acompanhamento e ocorrências nas áreas controladas;

V. Atestar mensalmente a conformidade das áreas manualizadas e mapeadas.

6.4.1 Atividades do Controle Interno

As atividades realizadas pela Unidade de Controle Interno durante o 2º semestre de 2023 foram:

- Controle das áreas mapeadas do APARECIDAPREV;
- Acompanhamento de resultados das áreas do Instituto;
- Avaliação de fundos de investimentos pela aderência das metas de rentabilidade, de acordo com a Política de Investimentos;
- Acompanhamento dos contratos vigentes;
- Acompanhamento da Certificação do Programa PRÓ-GESTÃO – Nível II;
- Acompanhamento e revisão do Planejamento Estratégico do Instituto;
- Elaboração dos relatórios trimestrais de Controle Interno.



6.5 Jurídico

A Diretoria Jurídica do APARECIDAPREV é responsável pela defesa, consultoria e assessoria de processos judiciais e extrajudiciais do APARECIDAPREV, interna e externamente.

O 2º semestre de 2023 findou com a Diretoria em posse de 134 processos no polo passivo e 03 processos no polo ativo. Foram também emitidos 372 pareceres jurídicos relacionados a requerimentos de aposentadorias, pensões por morte, averbações, certidões de tempo de contribuição e outros necessários a demandas internas do Instituto.

6.6 Palestras e Eventos

O APARECIDAPREV promove ações educativas e de orientações para servidores e para a sociedade. A seguir, seguem as ações desenvolvidas durante o 2º semestre de 2023:

- 12 de julho – 1º edição da Campanha “Doe Sangue, doe vida: você é o tipo certo de alguém!”, em parceria com o Hemocentro de Goiás (HEMOGO), foi realizada na sede do Instituto para autoridades e comunidade local.
- 24 de julho – Realização de Audiência Pública para apresentação do Relatório de Governança Corporativa de 2022, Resultados da Política de Investimento e Avaliação Atuarial do APARECIDAPREV.
- 28 e 29 de julho – Mutirão de Aparecida 2023 no Bairro Aeroporto Sul, com orientações sobre serviços públicos disponibilizados à sociedade.
- 03 de agosto – Realização de palestra sobre educação financeira com o objetivo de proporcionar conhecimentos fundamentais para uma gestão financeira mais consciente e eficiente para servidores ativos e inativos.
- 25 e 26 de agosto – Mutirão de Aparecida 2023 no Bairro Expansul, com orientações sobre serviços públicos disponibilizados à sociedade.
- 05 de Setembro – Realização de palestra alusiva ao Setembro Amarelo, que apresentou orientações sobre transtornos mentais e prevenção ao suicídio com a psicóloga Isabel Cristina.



- 13 de setembro – Realização de oficina de como tratar a separação de materiais que podem ser reciclados para servidores ativos e inativos e à sociedade em geral.
- 29 e 30 de setembro – Multirão de Aparecida 2023 no bairro Cidade Livre, com orientações sobre serviços públicos disponibilizados à sociedade.
- 10 de outubro – Realização de palestra alusiva ao Outubro Rosa, com campanha para a conscientização e reflexão sobre o câncer de mama.
- 27 e 28 de outubro – Mutirão de Aparecida 2023 no Bairro Pontal Sul II, com orientações sobre serviços públicos disponibilizados à sociedade.
- 07 de novembro – Realização de palestra alusiva ao Novembro Azul, com campanha de combate e prevenção ao câncer de próstata com o médico Dr. Murillo Castro.
- 15 e 16 de dezembro – Mutirão de Aparecida 2023 no Bairro Jardim Alto Paraíso, com orientações sobre serviços públicos disponibilizados à sociedade.

7 CANAIS DE ATENDIMENTO

7.1 Ouvidoria

O Setor de Ouvidoria do APARECIDAPREV recebeu 18 manifestações no 2º semestre de 2023 e, assim, o ano de encerrou com o total de 25 manifestações. Abaixo seguem quadros demonstrativos dos tipos de manifestações e de canais de atendimento durante o ano.

Tipos de Manifestações 2023

	Solicitação	Reclamação	Sugestão	Elogio	Denúncia	Total Mensal
Janeiro	02	-	-	-	-	02
Fevereiro	01	-	-	-	-	01
Março	-	-	-	-	-	00
Abril	-	-	-	-	-	00
Maiο	02	-	-	-	-	02
Junho	01	01	-	-	-	02
Julho	03	-	-	-	-	03
Agosto	-	01	-	01	-	02
Setembro	02	01	-	-	-	03
Outubro	03	01	-	-	-	04



Novembro	04	-	-	-	-	04
Dezembro	01	01	-	-	-	02
Total	19	05	00	01	00	25

Canais de Atendimento da Ouvidoria

	Presencial	E-mail	Whatsapp	Telefone	Total Mensal
Janeiro	-	01	01	-	02
Fevereiro	-	01	-	-	01
Março	-	-	-	-	00
Abril	-	-	-	-	00
Maiο	-	01	01	-	02
Junho	01	-	-	01	02
Julho	-	01	02	-	03
Agosto	02	-	-	-	02
Setembro	01	01	01	-	03
Outubro	-	03	01	-	04
Novembro	-	-	04	-	04
Dezembro	-	01	01	-	02
Total Anual	04	09	11	01	25

7.2 Atendimentos a Benefícios e Assuntos Correlatos

No 2º Semestre de 2023, a Diretoria de Benefícios realizou o atendimento presencial e a autuação de 200 processos, totalizando o total de 334 processos durante o ano. A tabela abaixo apresenta em detalhes o quantitativo de processos por benefícios:

	Aposentadoria Especial	Aposentadoria por Incapacidade Permanente	Aposentadoria Voluntária	Aposentadoria Compulsória	Pensão por Morte	Averbação por Tempo de Contribuição	Certidão de Tempo de Contribuição (RGPS)	Certidão de Tempo de Contribuição (RPPS)	Reconhecimento de Tempo de Contribuição	Desaverbação de Tempo de Contribuição	Subtotal
Janeiro	1	0	11	0	0	3	0	0	0	0	15
Fevereiro	5	0	5	0	1	5	1	2	0	0	19
Março	3	3	13	0	2	6	1	3	1	0	32
Abril	0	1	6	0	0	11	1	1	0	3	23
Maiο	1	0	10	0	1	4	3	2	0	0	21
Junho	2	2	7	2	3	5	2	1	0	0	24
Julho	1	1	9	0	1	5	1	4	2	1	25
Agosto	2	1	10	0	3	17	4	0	3	2	42
Setembro	9	1	10	0	6	9	5	1	2	0	43
Outubro	2	0	9	0	1	13	3	4	1	2	35
Novembro	4	1	13	0	3	10	1	3	0	0	35
Dezembro	4	0	5	0	2	6	1	2	0	0	20
TOTAL	34	10	108	2	23	94	23	23	9	8	334

Podemos verificar que os requerimentos de aposentadoria voluntária obtiveram o maior quantitativo durante o ano, com 108 processos.



7.3 Recadastramentos/Prova de Vida

No 2º Semestre de 2023, foram realizadas 350 provas de vida pela Diretoria de Benefícios, totalizando 672 atendimentos durante o ano. A tabela abaixo mostra em detalhes os atendimentos mensais:

Competência	Quantitativo
Janeiro	66
Fevereiro	68
Março	60
Abril	41
Maió	44
Junho	43
Julho	59
Agosto	51
Setembro	50
Outubro	66
Novembro	76
Dezembro	48
TOTAL	672

7.4 Atendimentos em Perícia Médica


A Perícia Médica realiza o atendimento de interessados em benefícios, licenças e avaliações médicas de beneficiários do Aparecidaprev e servidores da Prefeitura de Aparecida de Goiânia. No 2º Semestre de 2023, foram realizadas 876 perícias médicas é possível verificar as seguintes posições de atendimentos da equipe:

Atendimentos de perícia por situação	
Tipo	Quantitativo
Perícias agendadas	1034
Perícias realizadas/análise	876
Aguardando atendimento	00
Não compareceram	06
Perícias canceladas	01
Documentos pendentes	00
Agendamentos vencidos sem tratativa	27
Agendamentos futuros	124



Atendimentos de perícia por motivo	
Tipo	Quantitativo
Licença para tratamento de saúde	573
Licença por acidente de trabalho ou doença ocupacional	00
Avaliação de incapacidade permanente	19
Licença Maternidade	21
Prorrogação de licença	421
Aposentadoria	00
Outro motivo	00

Aparecida de Goiânia, 10 de abril de 2024.

Documento assinado digitalmente
 ROBES VENANCIO E SILVA
Data: 11/04/2024 14:08:42-0300
Verifique em <https://validar.it.gov.br>

Robes Venâncio e Silva
Presidente do Aparecidaprev