



Relatório de Governança Corporativa

1º Semestre de 2024



Prefeito de Aparecida de Goiânia

Vilmar Mariano da Silva

Diretoria Executiva do Instituto de Previdência de Aparecida de Goiânia –

APARECIDAPREV

Presidente:

Taysa Santos de Melo

Diretora Administrativa:

Hellen Cássia Macêdo Silva

Diretor de Benefícios:

Thiago Borges Marreiros Saldanha

Diretor Financeiro:

Khayo Eduardo Pires de Oliveira

Diretora Jurídica:

Keila Mirian Afonso Martins

Produção de Conteúdo:

Kariston Sheldon Borges França

Elaboração e Revisão:

Kariston Sheldon Borges França

Cleiton Siqueira Alves



SUMÁRIO

1 IMAGEM INSTITUCIONAL	5
1.1 Apresentação	5
1.2 Missão	5
1.3 Visão	5
1.4 Valores.....	5
1.5 Estrutura Organizacional.....	5
2 ÓRGÃOS COLEGIADOS.....	6
2.1 Conselho Municipal de Previdência	6
2.2 Conselho Fiscal	10
2.3 Comitê de Investimento	12
3 DADOS DOS SEGURADOS, RECEITAS E DESPESAS	16
3.1 Quantitativo de servidores ativos, aposentados e pensionistas.....	17
3.2 Resumo das folhas de pagamento	18
3.3 Valor da arrecadação de contribuições e outras receitas.....	18
3.4 Valor de pagamento de benefícios e outras despesas.....	18
4 EVOLUÇÃO DA SITUAÇÃO ATUARIAL	19
4.1 Custo previdenciário total.....	19
4.2 Evolução quantitativa e qualitativa dos custos	19
4.3 Evolução do resultado relativo ao equilíbrio financeiro e atuarial e do plano de custeio	21
5 GESTÃO DE INVESTIMENTOS	22
5.1 Descrição detalhada dos ativos, investimentos, aplicações financeiras e do fluxo de entradas e saídas de recursos	22
6 ATIVIDADES INSTITUCIONAIS	26
6.1 Gestão de Pessoal	26
6.1.1 Quadro de Pessoal.....	26
6.2 Gestão Orçamentária e Financeira.....	26
6.2.1 Receitas Orçamentárias Arrecadadas	26
6.2.2 Despesas Orçamentárias	26
6.2.3 Resultado Orçamentário	27
6.2.4 Restos a pagar	27
6.3 Gerenciamento do Custeio e Contratos.....	28
6.3.1 Contratos vigentes	28
6.3.2 Licitações – 1º Semestre	29
6.3.3 Dispensa de Licitação – 1º Semestre.....	30



6.3.4 Inexigibilidades de Licitação – 1º Semestre	30
6.4 Controle Interno.....	30
6.4.1 Atividades do Controle Interno.....	31
6.5 Jurídico	31
6.6 Palestras e Eventos.....	32
7 CANAIS DE ATENDIMENTO	33
7.1 Ouvidoria.....	33
7.2 Atendimentos a Benefícios e Assuntos Correlatos	33
7.3 Recadastramentos/Prova de Vida.....	34
7.4 Atendimentos em Perícia Médica	34



1 IMAGEM INSTITUCIONAL

1.1 Apresentação

O Fundo de Previdência dos Servidores do Município de Aparecida de Goiânia – APARECIDAPREV, autarquia municipal, com personalidade jurídica de direito público interno, criada em 20 de junho de 2005, pela Lei Complementar nº 010, tem como função a gestão administrativa, jurídica e financeira do Regime Próprio de Previdência Social de Aparecida de Goiânia, cujo objetivo é assegurar aos servidores titulares de cargos efetivos, meios de subsistência nos eventos de aposentadoria por invalidez, aposentadoria compulsória, aposentadoria voluntária e pensão por morte.

1.2 Missão

Nossa Missão é fornecer serviços previdenciários da mais alta qualidade, excedendo as expectativas de nossos segurados, assegurando aos nossos clientes melhores condições socioeconômicas no presente e no futuro.

1.3 Visão

Pretendemos nos tornar um Instituto de previdência referência no país pela qualidade dos serviços que prestamos, realizando um trabalho de maneira eficaz, seguro e responsável, respeitando os nossos segurados, a nossa equipe e o interesse público.

1.4 Valores

Respeito Pelo Indivíduo – Respeitamos a dignidade de cada pessoa dentro e fora da organização.

Transparência – Valorizamos a transparência na gestão administrativa e financeira do Aparecidaprev.

Criatividade – Apoiamos a criatividade de nossa equipe na resolução de nossos principais desafios.

Solidariedade – Valorizamos a relação solidária entre os integrantes da equipe.

1.5 Estrutura Organizacional

I – Órgãos de Deliberação Superior:



- a) Presidência;
- b) Conselho Municipal de Previdência;
- c) Comitê de Investimento;
- d) Conselho Fiscal.

II – Órgãos de Assistência Imediata ao Presidente:

- a) Diretoria Administrativa;
- b) Diretoria de Benefícios;
- c) Diretoria Financeira;
- d) Diretoria Jurídica.

2 ÓRGÃOS COLEGIADOS

2.1 Conselho Municipal de Previdência

O Conselho Municipal de Previdência – CMP é composto por 11(onze) membros com mandato de 2 (dois) anos, admitida recondução uma vez por igual período, com atribuição de gerenciamento, normatização e deliberação superior.

As atas do Conselho Municipal de Previdência encontram-se publicadas no sítio eletrônico do APARECIDAPREV: <https://aparecidaprev.go.gov.br/atas-conselho/>

No momento, o CMP está composto por 10 membros, visto que o mandato do representante do Poder Legislativo Municipal ainda não foi reconduzido e o Instituto ainda aguarda a indicação e nomeação do novo conselheiro. Dessa forma, os membros atuais do Conselho são:

- Delson Vieira dos Santos
- Einstein Almeida Ferreira Paniago
- Ereni de Araújo Almeida
- Joaci Barbosa de Almeida
- Keila Mirian Afonso Martins Pereira
- Keithy Carmen Silva
- Maria Marta Silva Araújo de Carvalho
- Saulo Teixeira Lima
- Mauro César Reges da Silva



- Thiago Nogueira da Silva

As reuniões realizadas no 1º Semestre de 2024 tiveram as seguintes pautas e deliberações:

Janeiro/2024 – Reunião Ordinária

Pautas	Deliberações
<ul style="list-style-type: none">• Apreciação dos dados econômicos e financeiros do fechamento do ano de 2023;• Aprovação da prestação de contas de investimentos, atos administrativos e outros assuntos correlatos;• Aprovação do calendário de reuniões para 2024.	<ul style="list-style-type: none">• Todos os membros presentes por unanimidade aprovaram as contas apresentadas, podendo ser apresentadas aos órgãos de controle e fiscalização;• Foi aprovado o calendário de reuniões para o ano 2024, com as seguintes datas: 28 de fevereiro, 27 de março, 24 de abril, 29 de maio, 26 de junho, 31 de julho, 28 de agosto, 25 de setembro, 30 de outubro, 27 de novembro e 18 de dezembro;• Foi aprovado também que os membros do Conselho Fiscal poderão participar das próximas reuniões.

Fevereiro/2024 – Reunião Ordinária

Pautas	Deliberações
<ul style="list-style-type: none">• Apreciação dos dados econômicos e financeiros do fechamento do mês de janeiro de 2024;• Aprovação da prestação de contas de investimentos, atos administrativos e outros assuntos correlatos;• Apreciação para alteração da Política de Investimentos no rating das Instituições Financeiras.	<ul style="list-style-type: none">• Todos os membros presentes por unanimidade aprovaram os relatórios e dados apresentados, podendo ser apresentadas aos órgãos de controle e fiscalização;• Por votação de 7 conselheiros, não foi aprovada a alteração da política de investimentos do rating das instituições.



Março/2024 – Reunião Ordinária

Pautas	Deliberações
<ul style="list-style-type: none">• Apreciação dos dados econômicos e financeiros do fechamento do mês de fevereiro de 2024;• Aprovação da prestação de contas de investimentos, atos administrativos e outros assuntos correlatos;• Apresentação do sistema para implantação de empréstimos consignados do AparecidaPrev.	<ul style="list-style-type: none">• Todos os membros presentes por unanimidade aprovaram as contas apresentadas, podendo ser apresentadas aos órgãos de controle e fiscalização.

Abril/2024 – Reunião Ordinária

Pautas	Deliberações
<ul style="list-style-type: none">• Apreciação dos dados econômicos e financeiros do fechamento do mês de março de 2024;• Aprovação da prestação de contas de investimentos, atos administrativos e outros assuntos correlatos.	<ul style="list-style-type: none">• Todos os membros presentes por unanimidade aprovaram as contas apresentadas, podendo ser apresentadas aos órgãos de controle e fiscalização.

Maió/2024 – Reunião Ordinária

Pautas	Deliberações
<ul style="list-style-type: none">• Apreciação dos dados econômicos e financeiros do fechamento do mês de abril de 2024;• Aprovação da prestação de contas de investimentos, atos administrativos e outros assuntos correlatos.	<ul style="list-style-type: none">• Todos os membros presentes por unanimidade aprovaram as contas apresentadas, podendo ser apresentadas aos órgãos de controle e fiscalização.

Junho/2024 – Reunião Extraordinária

Pautas	Deliberações
---------------	---------------------



<ul style="list-style-type: none">• Posse dos novos conselheiros previdenciários;• Eleição do vice-presidente e secretário(a);• Apresentação e análise do Cálculo Atuarial de 2024.	<ul style="list-style-type: none">• Por nomeação por meio do Decreto nº “N” 412, de 29 de maio de 2024, foram nomeados os membros titulares Keila Miriam, Keithy Carmen, Saulo Teixeira e Thiago Nogueira, além de ser reconduzido o membro Einstein Paniago;• As conselheiras Keila Miriam e Keithy Carmem foram eleitas para vice-presidente e para secretária, respectivamente.• Aprovação da Avaliação Atuarial para o exercício de 2024.
---	---

Junho/2024 – Reunião Ordinária

Pautas	Deliberações
<ul style="list-style-type: none">• Apreciação dos dados econômicos e financeiros do fechamento do mês de maio de 2024;• Aprovação da prestação de contas de investimentos, atos administrativos e outros assuntos correlatos;• Processo Eleitoral para novo membro do Conselho Municipal Previdenciário;• Apresentação e análise do Relatório de Governança Corporativa do 2º Semestre de 2023.	<ul style="list-style-type: none">• Todos os membros presentes por unanimidade aprovaram as contas apresentadas, podendo ser apresentadas aos órgãos de controle e fiscalização.• Apresentação e lacre de 02(duas) urnas a serem utilizadas na Assembleia Geral de Eleição de Conselheiro Previdenciário Inativo ou Pensionista do AparecidaPrev, com assinatura de todos os membros presentes;• Nomeação dos membros Thiago, Maria Marta, Keila e Saulo para participarem da comissão eleitoral;• Aprovação do Relatório de Governança Corporativa do 2º Semestre de 2023.



2.2 Conselho Fiscal

O Conselho Fiscal, órgão de fiscalização e controle interno, é composto por 03 (três) membros, com mandato de 2 (dois) anos, cabendo-lhes examinar e emitir parecer sobre o balanço anual e contas apuradas nos balancetes. São membros do conselho:

- Alzeni Cardoso Cirqueira;
- Jean Jacques Martins Bastos;
- Clayton César Silva.

As atas do Conselho Fiscal encontram-se publicadas no sítio eletrônico do APARECIDAPREV: <https://aparecidaprev.go.gov.br/atas-conselho-fiscal-2/>

As reuniões realizadas no 1º Semestre de 2024 tiveram as seguintes pautas e deliberações:

Fevereiro/2024 – Reunião Ordinária:

Pautas	Deliberações
<ul style="list-style-type: none">• Apresentação e análise dos resultados da carteira de aplicações financeiras e atos administrativos de janeiro de 2024;• Entrega dos relatórios de análise dos demonstrativos contábeis de janeiro de 2024;• Outros assuntos correlatos.	<ul style="list-style-type: none">• Apresentação do Relatório do Conselho Fiscal referente a janeiro/2024 e aprovação das demonstrações.• Relatórios dos Demonstrativos Contábeis, Comparativo da receita prevista com a Arrecadada e Demonstrativo da Despesa Orçamentária Autorizada com a Realizada referentes ao mês de fevereiro/2024 foram entregues aos Conselheiros, que apresentarão relatório de análise dos dados na próxima reunião.

Março/2024 – Reunião Ordinária

Pautas	Deliberações
<ul style="list-style-type: none">• Apresentação e análise, para posterior	<ul style="list-style-type: none">• Relatórios dos Demonstrativos



<p>aprovação, dos resultados da carteira de aplicações financeiras e atos administrativos de fevereiro de 2024;</p> <ul style="list-style-type: none">• Entrega dos relatórios de análise dos demonstrativos contábeis de janeiro de 2024;• Outros assuntos correlatos.	<p>Contábeis, Comparativo da receita prevista com a Arrecadada e Demonstrativo da Despesa Orçamentária Autorizada com a Realizada referentes ao mês de Março/2024 foram entregues aos Conselheiros, que apresentarão relatório de análise dos dados na próxima reunião;</p> <ul style="list-style-type: none">• Apresentação do Relatório do Conselho Fiscal referente à Janeiro/2024 e aprovação das demonstrações.
--	--

Abril/2024 – Reunião Ordinária

Pautas	Deliberações
<ul style="list-style-type: none">• Apresentação e análise, para posterior aprovação, dos resultados da carteira de aplicações financeiras e atos administrativos de março de 2024;• Entrega dos relatórios de análise dos demonstrativos contábeis de fevereiro de 2024;• Outros assuntos correlatos.	<ul style="list-style-type: none">• Relatórios dos Demonstrativos Contábeis, Comparativo da receita prevista com a Arrecadada e Demonstrativo da Despesa Orçamentária Autorizada com a Realizada referentes ao mês de Março/2024 foram entregues aos Conselheiros, que apresentarão relatório de análise dos dados na próxima reunião;• Apresentação do Relatório do Conselho Fiscal referente à Fevereiro/2024 e aprovação das demonstrações.

Maior/2024 – Reunião Ordinária

Pautas	Deliberações
<ul style="list-style-type: none">• Apresentação e análise, para posterior aprovação, dos resultados da carteira de aplicações financeiras e atos	<ul style="list-style-type: none">• Relatórios dos Demonstrativos Contábeis, Comparativo da receita prevista com a Arrecadada e



<p>administrativos de Abril de 2024;</p> <ul style="list-style-type: none">• Entrega dos relatórios de análise dos demonstrativos contábeis de Março de 2024;• Outros assuntos correlatos.	<p>Demonstrativo da Despesa Orçamentária Autorizada com a Realizada referentes ao mês de Abril/2024 foram entregues aos Conselheiros, que apresentarão relatório de análise dos dados na próxima reunião;</p> <ul style="list-style-type: none">• Apresentação do Relatório do Conselho Fiscal referente à Março/2024 e aprovação das demonstrações.
---	--

Junho/2024 – Reunião Ordinária

Pautas	Deliberações
<ul style="list-style-type: none">• Apresentação e análise, para posterior aprovação, dos resultados da carteira de aplicações financeiras e atos administrativos de Maio de 2024;• Entrega dos relatórios de análise dos demonstrativos contábeis de abril de 2024;• Outros assuntos correlatos.	<ul style="list-style-type: none">• Relatórios dos Demonstrativos Contábeis, Comparativo da receita prevista com a Arrecadada e Demonstrativo da Despesa Orçamentária Autorizada com a Realizada referentes ao mês de Maio/2024 foram entregues aos Conselheiros, que apresentarão relatório de análise dos dados na próxima reunião;• Apresentação do Relatório do Conselho Fiscal referente à Abril/2024 e aprovação das demonstrações.

2.3 Comitê de Investimento

O Comitê de Investimento é composto por 05 (cinco) membros que tem por objetivo procurar, buscar, modificar e recomendar as melhores alternativas de investimentos financeiros existentes, de modo a atingir as metas instituídas na Política de Investimentos. São membros titulares do Comitê:

- Célio Galdino Teixeira;
- Einstein Almeida Ferreira Paniago;



- Júlio César Chagas Mendes;
- Khayo Eduardo Pires de Oliveira;
- Márcio Gomes Costa.

As atas de reunião podem ser consultadas no endereço eletrônico do APARECIDAPREV (<https://aparecidaprev.go.gov.br/atas-comiteconselho/>).

As reuniões que ocorreram no 1º semestre de 2024 apresentam as seguintes pautas:

Fevereiro/2024 – 1ª Sessão Ordinária

Pautas	Deliberações
<ul style="list-style-type: none">• Apreciação dos dados econômicos e financeiros de Dezembro/2023, bem como o fechamento do ano de 2023.	<ul style="list-style-type: none">• O Presidente do AparecidaPrev, Sr. Robes Venâncio e o Conselheiro Einstein solicitaram à Assessoria de Investimentos um estudo sobre a estratégia de investimentos da carteira do Instituto e uma análise das Letras Financeiras, a fim de melhorar a rentabilidade dos ativos e para o alcance da meta atuarial de 2024;• Aprovação das contas apresentadas, podendo ser apresentadas aos órgãos de controle e fiscalização.

Fevereiro/2024 – 2ª Sessão Ordinária

Pautas	Deliberações
<ul style="list-style-type: none">• Apreciação dos dados econômicos, financeiros e administrativos do mês de janeiro de 2024 e outros assuntos correlatos;• Apresentação da estratégia de investimentos e análise das Letras Financeiras, realizada pela Assessoria de Investimentos.	<ul style="list-style-type: none">• Aprovação por todos os membros do Comitê de investir até 15% do Patrimônio do AparecidaPrev em Letras Financeiras com vencimento de 10 anos, conforme apresentado no Portfólio 1 e 2 e seguir a estratégia de investimentos proposta pela Assessoria. Quanto aos novos valores recebidos de arrecadação dos repasses previdenciários, será mantida a estratégia de aplicação nos fundos de IMA-B 5 ou ficando a cargo do



	<p>Gestor de Recursos do AparecidaPrev a decisão sobre a aplicação, juntamente com a Assessoria de Investimentos;</p> <ul style="list-style-type: none">• Aprovação das contas apresentadas, podendo ser apresentadas aos órgãos de controle e fiscalização.
--	--

Março/2024 – Sessão Ordinária

Pautas	Deliberações
<ul style="list-style-type: none">• Apreciação dos dados econômicos, financeiros e administrativos do mês de fevereiro de 2024 e outros assuntos correlatos;	<ul style="list-style-type: none">• Aprovação do relatório de investimentos de fevereiro de 2024;• Aprovação do credenciamento da instituição financeira Genial Investimentos.

Abril/2024 – Sessão Ordinária

Pautas	Deliberações
<ul style="list-style-type: none">• Apreciação dos dados econômicos, financeiros e administrativos do mês de março de 2024 e outros assuntos correlatos;	<ul style="list-style-type: none">• Aprovação do relatório de investimentos de março de 2024;• Manutenção dos investimentos de maiores riscos como a ponta longa dos títulos públicos, IRF-M, IRF-M1+, IMA-B, IMA-B5+ e a renda variável;• O Comitê solicitou à Assessoria de Investimentos um levantamento de fundos em outras instituições financeiras que estejam credenciadas conosco para uma comparação com os ativos da carteira do AparecidaPrev para futura análise e aplicação.

Maió/2024 – Sessão Ordinária

Pautas	Deliberações
<ul style="list-style-type: none">• Apreciação dos dados econômicos, financeiros e administrativos do mês de	<ul style="list-style-type: none">• Aprovação do relatório de investimentos de abril de 2024;



<p>abril de 2024 e outros assuntos correlatos.</p>	<ul style="list-style-type: none">• Conforme solicitado à Assessoria de Investimentos e após análise de fundos com outras instituições credenciadas, foi apresentada uma estratégia para encurtar os fundos que constam em sua carteira papeis de longo prazo;• Definição de aplicação nos fundos DI, IDKA2, IRFM1, Letra Financeira e Títulos Públicos;• Foi solicitado à Assessoria de Investimentos uma análise dos papeis de crédito privado que compõe a carteira de investimento dos fundos do Banco Safra, a fim de apresentação em próxima reunião extraordinária e posterior definição de aplicação.
--	---

Junho/2024 – Sessão Extraordinária

Pautas	Deliberações
<ul style="list-style-type: none">• Apresentação, análise e aprovação da estratégia de investimentos sugerida pela Assessoria de Investimentos e outros assuntos correlatos.	<ul style="list-style-type: none">• Aprovação do resgate de fundos BB IRF-M TÍTULOS PÚBLICOS FI RENDA FIXA PREVIDENCIÁRIO, CAIXA BRASIL IMA-B 5+ TÍTULOS PÚBLICOS FI RENDA FIXA LP, CAIXABRASIL IRF-M 1+ TÍTULOS PÚBLICOS FI RENDA FIXA LP, CAIXA NOVO BRASIL IMA-B FIX RENDA FIXA LP e CAIXA NOVO BRASIL IPCA XVI FI RF CRÉDITO PRIVADO, os quais obtiveram lucro de R\$ 26.345.189,64;• Aprovação de aplicação de R\$ 40.000.000,00 (5,20% do PL da carteira) no fundo SAFRA EXTRA BANCOS, R\$ 70.000.000,00 (9,10% do PL da carteira) no SAFRA DI MASTER e o restante será aplicado em produtos DI da Caixa



	Econômica Federal ou Banco do Brasil após a abertura de contas.
--	---

Junho/2024 – Sessão Ordinária

Pautas	Deliberações
<ul style="list-style-type: none">Apreciação dos dados econômicos, financeiros e administrativos do mês de maio de 2024 e outros assuntos correlatos.	<ul style="list-style-type: none">Aprovação do relatório de investimentos de maio de 2024;Aprovação de resgate parcial dos fundos CAIXA BOLSA AMERICANA FI MULTIMERCADO LP, CAIXA INSTITUCIONAL BDR NÍVEL I FI AÇÕES, BB AÇÕES GLOBAIS INST BDR NÍVEL I FI EM AÇÕES e BB AÇÕES BOLSA AMERICANA FI AÇÕES;Aprovação de resgate total do fundo BB NORDEA GLOBAL CLIMATE AND ENVIRONMENT INVEST NO EXTERIOR FI AÇÕES;Definição de aplicação dos valores resgatados em fundos DI que já foram aprovados na reunião anterior e compra de Título Público Federal NTN-B de 2026.

3 DADOS DOS SEGURADOS, RECEITAS E DESPESAS

São segurados do Regime Próprio de Previdência Social de Aparecida de Goiânia:

I – Segurados ativos:

- Servidores públicos titulares de cargos efetivos dos órgãos dos Poderes Executivo e Legislativo, suas Autarquias, inclusive as de regimes especiais e fundações públicas.

II – Segurados inativos:



- Os servidores públicos do Município que estejam gozando de benefícios assegurados por lei;
- Os segurados ativos que passarem à inatividade;
- Os pensionistas.

3.1 Quantitativo de servidores ativos, aposentados e pensionistas

- **Quantitativo de servidores ativos:**

	Servidores Ativos
Dezembro/2023	6.001
Janeiro	5.992
Fevereiro	5.960
Março	5.972
Abril	5.932
Maio	5.944
Junho	5.910

O 1º Semestre de 2024 findou com 5.910 servidores ativos que contribuem para a previdência, de acordo com o Demonstrativo de Informações Previdenciárias e Repasses – DIPR.

- **Quantitativo de servidores aposentados e pensionistas:**

	Servidores Aposentados	Pensionistas	Total de Inativos
Dezembro/2023	1.064	292	1.356
Janeiro	1.077	294	1.371
Fevereiro	1.087	292	1.379
Março	1.094	304	1.398
Abril	1.110	303	1.413
Maio	1.116	304	1.420
Junho	1.117	303	1.420

Em relação aos servidores inativos, houve um aumento de 53 novas aposentadorias até o mês de junho/2024 em relação a dezembro/2023. Já em relação às pensões por morte, houve acréscimo de 11 novos pensionistas ao fim do semestre quando comparado ao período anterior. Desta forma, o Instituto possui o total de 1.420 beneficiários.



3.2 Resumo das folhas de pagamento

A folha de pagamento é composta por servidores ativos, vinculados ao APARECIDAPREV, e servidores inativos, constituídos por aposentados e pensionistas. O acumulado dos pagamentos realizados no 1º semestre de 2024 é:

Competência	Servidores do Aparecidaprev	Aposentadorias	Pensão por Morte
1º Semestre	R\$ 1.440.856,06	R\$ 18.537.426,25	R\$ 3.249.916,21

3.3 Valor da arrecadação de contribuições e outras receitas

	Contribuições	Receita Patrimonial	Outras Receitas Correntes	Receitas Correntes Intra-orçamentárias
Janeiro	R\$ 6.529.392,10	R\$ 7.029,92	R\$ 238.447,00	R\$ 6.852.048,30
Fevereiro	R\$ 4.090.426,37	R\$ 4.288.704,58	R\$ 101.777,04	R\$ 4.559.215,82
Março	R\$ 4.070.780,58	R\$ 7.117,78	R\$ 161.118,09	R\$ 4.307.957,95
Abril	R\$ 4.236.062,21	R\$ 12.660,08	R\$ 1.583.360,31	R\$ 4.494.427,49
Maior	R\$ 4.344.992,11	R\$ 1.111.884,13	R\$ 256.723,32	R\$ 4.612.069,86
Junho	R\$ 4.393.395,48	R\$ 46.201,41	R\$ 328.259,50	R\$ 4.619.978,61
Total	R\$ 27.665.048,85	R\$ 5.473.597,90	R\$ 2.669.685,26	R\$ 29.445.698,03

3.4 Valor de pagamento de benefícios e outras despesas

- Valores de Benefícios Empenhados e pagos:

Competência	Aposentadorias	Pensão por Morte	Salário Família
Janeiro	R\$ 2.913.208,58	R\$ 529.779,65	R\$ 434,28
Fevereiro	R\$ 2.968.057,03	R\$ 539.944,21	R\$ 434,28
Março	R\$ 2.997.483,82	R\$ 545.469,88	R\$ 310,20
Abril	R\$ 3.265.599,06	R\$ 543.819,88	R\$ 310,20
Maior	R\$ 3.185.438,41	R\$ 548.429,05	R\$ 310,20
Junho	R\$ 3.206.026,31	R\$ 541.977,22	R\$ 310,20
Total do Semestre	R\$ 18.535.813,21	R\$ 3.249.419,89	R\$ 2.109,36



• **Outras Despesas no 1º Semestre:**

CÓDIGO	DESPESAS ORÇAMENTÁRIAS	DOTAÇÃO INICIAL (e)	DOTAÇÃO ATUALIZADA (f)	DESPESAS EMPENHADAS (g)	DESPESAS LIQUIDADAS (h)	DESPESAS PAGAS (i)	SALDO DOTAÇÃO (j) = (f-g)
3.0.00.00	DESPESAS CORRENTES	50.313.739,00	51.836.739,00	25.588.957,85	24.297.198,52	23.945.788,99	26.247.781,15
3.1.00.00	PESSOAL E ENCARGOS SOCIAIS	43.855.410,00	43.753.410,00	23.769.501,03	23.299.020,83	23.299.017,83	19.983.908,97
3.2.00.00	JUROS E ENCARGOS DA DÍVIDA INTERNA	0,00	0,00	0,00	0,00	0,00	0,00
3.3.00.00	OUTRAS DESPESAS CORRENTES	6.458.329,00	8.083.329,00	1.819.456,82	998.177,69	646.771,16	6.263.872,18
4.0.00.00	DESPESAS DE CAPITAL	2.280.017,00	2.280.017,00	440.894,82	70.337,09	70.337,09	1.839.122,18
4.2.00.00	COR. MON. DA DIV. OP. DE CRED. ANT. REC.	0,00	0,00	0,00	0,00	0,00	0,00
4.4.00.00	INVESTIMENTOS	2.280.017,00	2.280.017,00	440.894,82	70.337,09	70.337,09	1.839.122,18
4.5.00.00	INVERSÕES FINANCEIRAS	0,00	0,00	0,00	0,00	0,00	0,00
4.6.00.00	AMORTIZAÇÃO DA DÍVIDA	0,00	0,00	0,00	0,00	0,00	0,00
9.9.00.00	RESERVA DE CONTINGÊNCIA OU RESERVA DO RPPS (X)	45.514.000,00	43.991.000,00	0,00	0,00	0,00	43.991.000,00
	SUBTOTAL DAS DESPESAS ORÇAMENTÁRIAS (XI)	98.107.756,00	98.107.756,00	26.029.852,67	24.367.535,61	24.016.126,08	72.077.903,33
	AMORTIZAÇÃO DA DÍVIDA/REFINANCIAMENTO (XII)	0,00	0,00	0,00	0,00	0,00	0,00
	Amortização da Dívida Interna	0,00	0,00	0,00	0,00	0,00	0,00
4.6.90.76.00.00.00.0000	Dívida Mobiliária	0,00	0,00	0,00	0,00	0,00	0,00
4.6.90.77.00.00.00.0000	Outras Dívidas	0,00	0,00	0,00	0,00	0,00	0,00
	Amortização da Dívida Externa	0,00	0,00	0,00	0,00	0,00	0,00
4.6.90.76.01.03.00.0000	Dívida Mobiliária	0,00	0,00	0,00	0,00	0,00	0,00
4.6.90.77.03.00.00.0000	Outras Dívidas	0,00	0,00	0,00	0,00	0,00	0,00
	SUBTOTAL COM REFINANCIAMENTOS (XIII) = (XI + XII)	98.107.756,00	98.107.756,00	26.029.852,67	24.367.535,61	24.016.126,08	72.077.903,33
	SUPERÁVIT (XIV)	0,00	5.717.030,94	39.224.177,37	0,00	0,00	0,00
	TOTAL (XV) = (XIII+XIV)	98.107.756,00	103.824.786,94	65.254.030,04	24.367.535,61	24.016.126,08	72.077.903,33

4 EVOLUÇÃO DA SITUAÇÃO ATUARIAL

4.1 Custo previdenciário total

O custo previdenciário, o qual representa a soma dos valores atuais de Benefícios Futuros a Conceder e Benefícios Futuros Concedidos, segue evolução conforme quadro abaixo.

Competência	Valor	Evolução (%)
31/12/2016	R\$ 1.600.875.693,02	
31/12/2017	R\$ 1.868.777.970,80	16,73
31/12/2018	R\$ 2.006.199.575,62	7,35
31/12/2019	R\$ 4.783.344.894,23	138,42
31/12/2020	R\$ 3.661.858.474,93	-23,45
31/12/2021	R\$ 5.648.711.754,55	54,25
31/12/2022	R\$ 4.772.292.397,45	-15,52
31/12/2023	R\$ 6.063.917.592,72	27,06

4.2 Evolução quantitativa e qualitativa dos custos

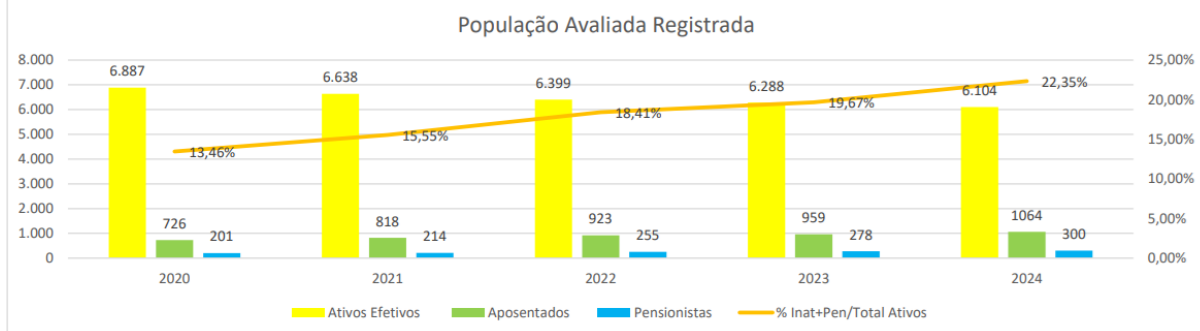
O quadro abaixo demonstra a população considerada na avaliação atuarial, com data focal em 31/12/2023. Podemos observar que existe maior concentração de pessoas do sexo feminino dentre os servidores efetivos ativos do município. Dados como esses são levados em consideração no cálculo atuarial pelo fato da população feminina poder se aposentar 5 anos a menos que a população masculina.



POPULAÇÃO COBERTA	QUANTIDADE		REMUNERAÇÃO MÉDIA		IDADE MÉDIA		TEMPO TOTAL	
	MASC	FEM	MASC	FEM	MASC	FEM	MASC	FEM
SERVIDORES ATIVOS EFETIVOS - TOTAL	1490	4614	R\$4.831,47	R\$4.643,86	48	47	32	25
SERVIDORES ATIVOS EFETIVOS - CÂMARA	6	12	R\$5.485,35	R\$5.709,13	44	42	0	0
SERVIDORES ATIVOS EFETIVOS - PROFESSORES	197	2028	R\$6.429,24	R\$6.465,69	46	48	0	0
SERVIDORES ATIVOS EFETIVOS - NÃO PROFESSORES	1287	2574	R\$4.583,85	R\$3.203,52	48	47	0	0
RISCO IMINENTES - TOTAL	77	11	R\$4.605,00	R\$2.549,00	66	62	25	17
APOSENTADOS - TOTAL	236	828	R\$1.828,56	R\$2.860,40	69	64		
APOSENTADOS POR TEMPO DE CONTRIBUIÇÃO	29	220	R\$3.016,31	R\$5.426,77	66	61		
APOSENTADOS POR IDADE	122	409	R\$1.390,62	R\$1.839,73	73	68		
APOSENTADOS COMPULSÓRIO	10	9	R\$1.416,90	R\$1.726,76	82	75		
APOSENTADOS POR INVALIDEZ	75	190	R\$2.136,57	R\$2.139,61	62	59		
PENSIONISTAS	103	197	R\$1.906,49	R\$1.626,39	51	56		

Outro fator importante para o cálculo atuarial é analisar o quantitativo de servidores ativos e inativos. Observando o quadro abaixo, visualizamos a diminuição 783 servidores ativos no período de 2020 a 2024 e aumento de 437 servidores inativos no mesmo período, o que caracteriza que não houve substituição dos elegíveis à inatividade por servidores concursados. Atualmente, os servidores inativos representam 22,35% do quantitativo de servidores ativos.

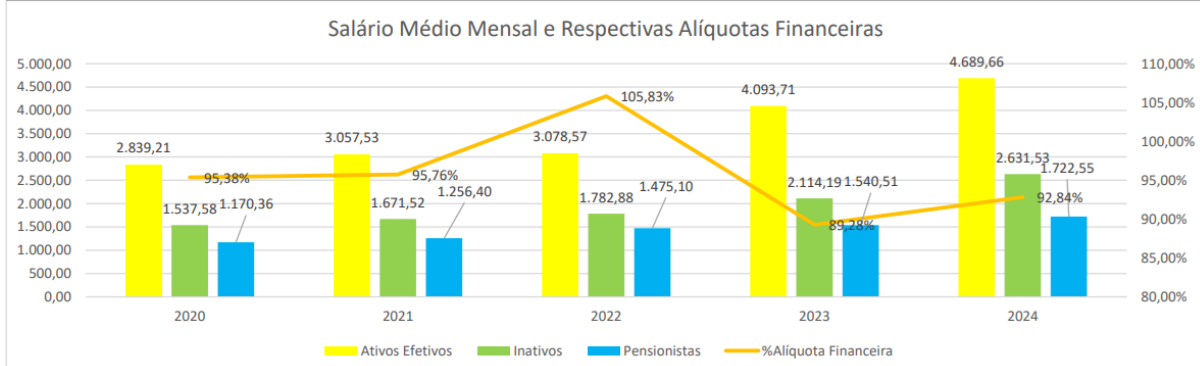
População Avaliada Registrada					
Discriminação	2020	2021	2022	2023	2024
Ativos Efetivos	6.887	6.638	6.399	6.288	6.104
Aposentados	726	818	923	959	1064
Pensionistas	201	214	255	278	300
% Inat+Pen/Total Ativos	13,46%	15,55%	18,41%	19,67%	22,35%



Verificamos também nos últimos anos sucessivos aumentos do salário médio mensal dos servidores ativos e, conseqüentemente, ocasiona em aumento da alíquota financeira. Em relação aos servidores inativos, os salários também aumentaram nos últimos anos, representando 92,84% da média salarial dos ativos.

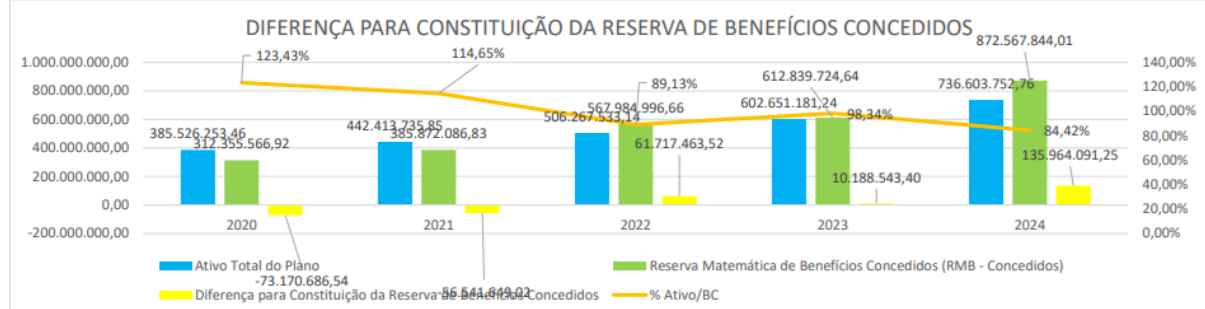


Salário Médio Mensal e Respectivas Alíquotas Financeiras					
População Avaliada	2020	2021	2022	2023	2024
Ativos Efetivos	2.839,21	3.057,53	3.078,57	4.093,71	4.689,66
Inativos	1.537,58	1.671,52	1.782,88	2.114,19	2.631,53
Pensionistas	1.170,36	1.256,40	1.475,10	1.540,51	1.722,55
%Alíquota Financeira	95,38%	95,76%	105,83%	89,28%	92,84%



A partir das avaliações atuariais realizadas, observa-se que atualmente o percentual de cobertura da Reserva de Benefícios Concedidos não foi realizado integralmente, representando 84,42% para o exercício 2024, conforme gráfico abaixo.

Descrição	DIFERENÇA PARA CONSTITUIÇÃO DA RESERVA DE BENEFÍCIOS CONCEDIDOS				
	2020	2021	2022	2023	2024
Ativo Total do Plano	385.526.253,46	442.413.735,85	506.267.533,14	602.651.181,24	736.603.752,76
Reserva Matemática de Benefícios Concedidos (RMB - Concedidos)	312.355.566,92	385.872.086,83	567.984.996,66	612.839.724,64	872.567.844,01
Diferença para Constituição da Reserva de Benefícios Concedidos	-73.170.686,54	-56.541.649,02	61.717.463,52	10.188.543,40	135.964.091,25
% Ativo/BC	123,43%	114,65%	89,13%	98,34%	84,42%



4.3 Evolução do resultado relativo ao equilíbrio financeiro e atuarial e do plano de custeio

Para o exercício 2024, a avaliação atuarial apresentou resultado de déficit no valor de R\$ 1.953.189.914,03, conforme cálculo apresentado abaixo.

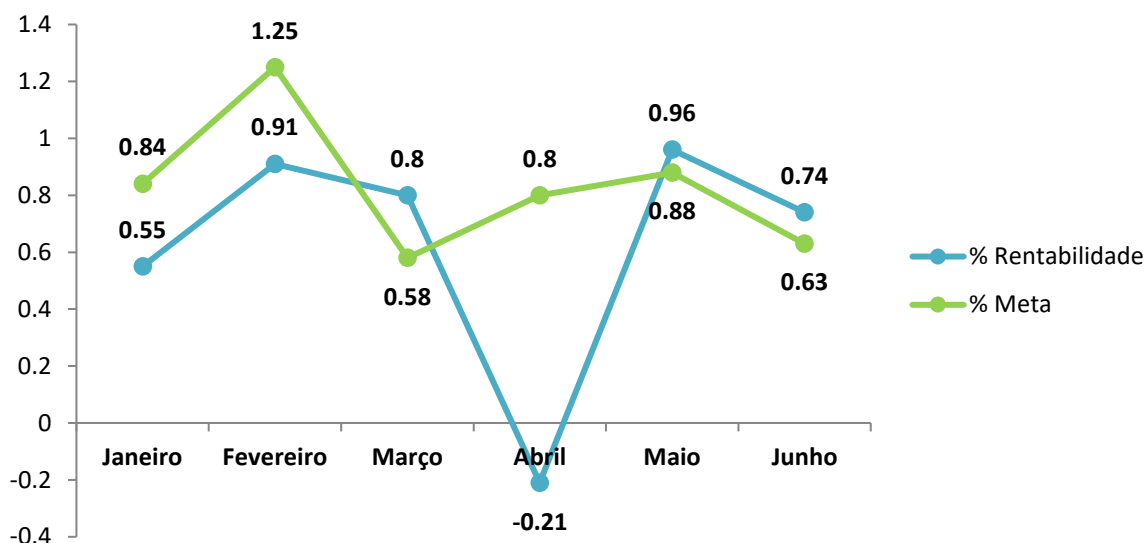


Dados Comparativos dos 3 últimos DRAAs - Com as Alíquotas de Contribuições Sugeridas			
Descrição	2022	2023	2024
Data Base	31/12/2021	31/12/2022	31/12/2023
Data da Avaliação	29/08/2022	15/06/2023	20/05/2024
Ativo do Plano (c.c + aplicações)	R\$ 519.568.840,90	R\$ 615.444.837,38	R\$ 736.377.297,76
Dívida Apurada Confessada em fase de pagamento	R\$ 13.301.307,76	R\$ 12.793.656,14	R\$ 11.815.707,57
Valor Atual dos Salários Futuros	R\$ 3.116.724.030,34	R\$ 3.992.044.817,32	R\$ 4.866.954.818,52
Valor Atual dos Benefícios Futuros (Benefícios a conceder)	R\$ 5.078.444.721,99	R\$ 4.157.817.491,12	R\$ 5.181.565.792,04
Valor Atual dos Benefícios Futuros (Benefícios concedidos)	R\$ 570.267.032,55	R\$ 614.474.906,33	R\$ 882.351.800,68
Valor Atual das Contribuições Futuras do Ente (Benefícios Concedidos)	R\$ 0,00	R\$ 0,00	R\$ 0,00
Valor Atual das Contribuições Futuras do Ativo, Aposentado e Pensionista (Benefícios a Concedidos)	R\$ 2.280.675,11	R\$ 1.618.852,15	R\$ 4.269.720,41
Valor Atual das Contribuições Futuras do Ente (Benefícios a Conceder)	R\$ 1.008.986.325,52	R\$ 852.043.627,65	R\$ 1.076.874.340,42
Valor Atual das Contribuições Futuras do Ativo, Aposentado e Pensionista (Benefícios a Conceder)	1.177.150.713,11	R\$ 994.050.898,93	R\$ 1.342.864.840,65
Valor Atual da Compensação Financeira a Receber	R\$ 503.916.827,50	R\$ 410.684.618,56	R\$ 523.670.815,46
Resultado Atuarial: (+) Superávit / (-) Déficit	-R\$ 2.423.507.064,65	-R\$ 1.885.655.906,64	-R\$ 2.368.044.870,45
LDA - Limite Desconto Atuarial	R\$ 463.165.730,39	R\$ 359.615.600,37	R\$ 414.854.956,42
Resultado Atuarial: (+) Superávit / (-) Déficit - LDA	-R\$ 1.960.341.334,26	-R\$ 1.526.040.306,27	-R\$ 1.953.189.914,03
	2022	2023	2024
Auxílio Doença, Sal. Maternidade, Auxílio Reclusão e Sal. Família (últimos 3 anos)	De acordo com a legislação vigente é de responsabilidade do Ente Federativo.		
Alíquota Auxílios e Sal Fam e Sal Mat.			
Alíquota de Contribuição Previdência Normal / Pura (Ente + Servidor)	26,00%	26,00%	26,00%
Alíquota de Custo Adicional (%) ou Custo Adicional Mensal de Juros Patronal (R\$)	2.432.411,53	2.610.405,09	2.610.405,09
Taxa de Administração	2,00%	2,00%	2,00%
Servidores Ativos Efetivos Masculinos	1.538	1.521	1.490
Servidores Ativos Efetivos Femininos	4.871	4.767	4.614
Total	6.409	6.288	6.104
Idade Média em anos do Grupo dos Servidores Ativos Efetivos	45	46	48
Salário Médio dos Servidores Ativos Efetivos	R\$ 3.080,00	R\$ 4.093,00	R\$ 4.689,66
Taxa de Crescimento dos Salários	1,00%	0,00%	4,37%
Inativos	883	883	1064
Pensionistas	56	52	300
Total	939	935	1364
Salário Médio dos Inativos e Pensionistas	R\$ 1.656,00	R\$ 1.988,00	R\$ 2.431,61
CUSTO MENSAL - CALCULADO - 1/2 ou 2/3 ou 100%	2.432.411,79	2.610.405,21	2.610.405,09

5 GESTÃO DE INVESTIMENTOS

5.1 Descrição detalhada dos ativos, investimentos, aplicações financeiras e do fluxo de entradas e saídas de recursos

Abaixo é demonstrada a rentabilidade mensal e acumulada da carteira de investimentos, assim como o retorno financeiro. Ao final do 1º semestre, acumulou-se retorno de R\$ 29.786.083,40 (vinte e nove milhões, setecentos e oitenta e seis mil, oitenta e três reais e quarenta centavos), representando rentabilidade acumulada de 5,06%, acima da meta de rentabilidade para o ano.



- **Histórico de rentabilidade mensal**

PERÍODO	SALDO ANTERIOR	SALDO FINAL	META	RENT.(R\$)	RENT.(%)	GAP
2024			IPCA + 5.1% a. a.			
Janeiro	R\$ 742.377.297,76	R\$ 756.505.341,12	0,84%	R\$ 4.187.803,66	0,56%	-0,28p.p.
Fevereiro	R\$ 756.505.341,12	R\$ 769.195.052,07	1,25%	R\$ 7.452.467,63	0,90%	-0,35p.p.
Março	R\$ 769.195.052,07	R\$ 779.924.724,97	0,58%	R\$ 6.418.944,21	0,81%	0,24p.p.
Abril	R\$ 779.924.724,97	R\$ 784.047.918,63	0,80%	R\$ -1.629.603,20	-0,21%	-1,00p.p.
Maio	R\$ 784.047.918,63	R\$ 796.948.800,81	0,88%	R\$ 7.451.719,06	0,96%	0,08p.p.
Junho	R\$ 796.948.800,81	R\$ 807.655.327,65	0,63%	R\$ 5.904.752,04	0,74%	0,12p.p.
Total	R\$ 796.948.800,81	R\$ 807.655.327,65	5,06%	R\$ 29.786.083,40	3,81%	-1,25p.p.

- **Rentabilidade de Ativos**

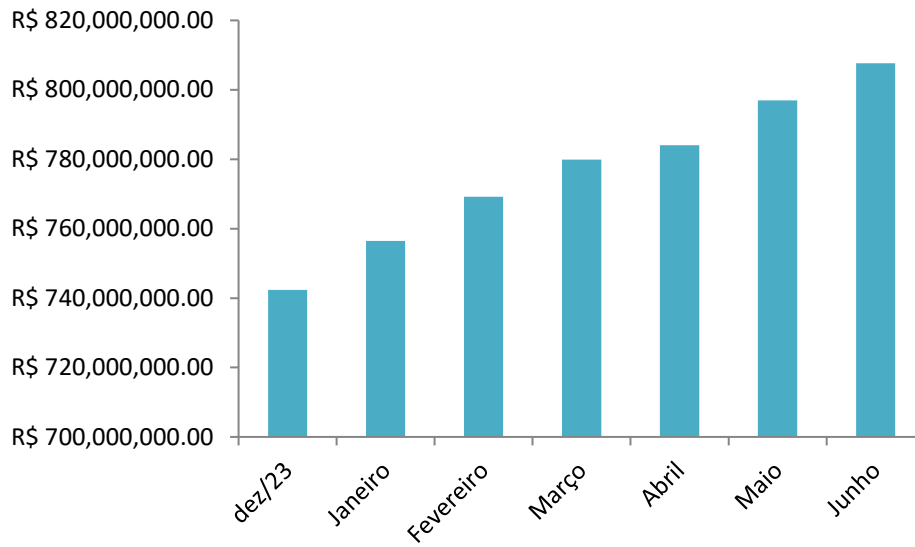


ATIVO	SALDO	CARTEIRA(%)	RESG.	4.963	RETORNO (R\$)	(%)	TX ADM
CAIXA BRASIL IRF-M 1 TP FI RF	R\$ 29.735.181,66	3,68%	D+0	7, I "b"	R\$ 179.820,44	0,61%	0,20%
CAIXA BRASIL IRF-M TP FI RF	R\$ 457,06	0,00%	D+0	7, I "b"	R\$ -1,46	-0,32%	0,20%
CAIXA BRASIL 2024 V TÍTULOS PÚBLICOS FI R...	R\$ 7.727.728,55	0,96%	0	7, I "b"	R\$ 88.390,62	1,16%	0,20%
CAIXA BRASIL 2024 IV TP FI RF	R\$ 32.028.730,24	3,97%	0	7, I "b"	R\$ 367.080,03	1,16%	0,20%
CAIXA BRASIL IDKA IPCA 2A TP FI RF	R\$ 31.181.289,89	3,86%	D+0	7, I "b"	R\$ 60.730,72	0,20%	0,20%
BB IDKA 2 TP FI RF PREVID	R\$ 50.963.106,64	6,31%	D+1	7, I "b"	R\$ 130.063,36	0,26%	0,20%
BB IRF-M 1 TP FIC RF PREVID	R\$ 69.732.390,63	8,63%	D+0	7, I "b"	R\$ 419.652,32	0,61%	0,10%
CAIXA BRASIL IMA-B 5 TP FI RF	R\$ 6.986.924,69	0,87%	D+0	7, I "b"	R\$ 25.920,10	0,37%	0,20%
BB ALOCAÇÃO ATIVA RETORNO TOTAL FIC RF...	R\$ 43.625.492,05	5,40%	D+3	7, I "b"	R\$ 166.422,89	0,38%	0,30%
CAIXA BRASIL IMA-B 5+ TP FI RF	R\$ 0,00	0,00%	D+0	7, I "b"	R\$ -142.829,08	-2,25%	0,20%
BB IMA-B 5 FIC RF PREVID LP	R\$ 27.763.238,59	3,44%	D+1	7, I "b"	R\$ 103.407,85	0,37%	0,20%
BB TÍTULOS PÚBLICOS XXI FI RENDA FIXA PR...	R\$ 1.445.702,89	0,18%	D+360	7, I "b"	R\$ 16.578,18	1,16%	0,20%
CAIXA BRASIL IRF-M 1+ TP FI RF	R\$ 0,00	0,00%	D+0	7, I "b"	R\$ -213.378,87	-0,75%	0,20%
BB IRF-M TP FI RF PREVID	R\$ 0,00	0,00%	D+1	7, I "b"	R\$ -148.224,64	-0,32%	0,20%
CAIXA FIC FI NOVO BRASIL RF IMA-B LP	R\$ 0,00	0,00%	D+0	7, III "a"	R\$ -75.042,86	-1,08%	0,20%
BB FLUXO FIC RF PREVID	R\$ 48.124.609,59	5,96%	D+0	7, III "a"	R\$ 219.431,67	0,27%	1,00%
CAIXA BRASIL FI RF REF DI LP	R\$ 40.908.433,60	5,07%	D+0	7, III "a"	R\$ 244.834,55	0,60%	0,20%
CAIXA BRASIL DISPONIBILIDADES FI RF	R\$ 1.564.250,12	0,19%	D+0	7, III "a"	R\$ 48.170,77	0,07%	0,80%
BB PERFIL FIC RF REF DI PREVIDENC	R\$ 27.548.467,08	3,41%	D+0	7, III "a"	R\$ 199.761,42	0,73%	0,20%
TOP FI RENDA FIXA	R\$ 1.078.294,56	0,13%	D+1473	7, III "a"	R\$ -489,36	-0,05%	-
BB IMA-B FI RF PREVID	R\$ 3.822.425,74	0,47%	D+1	7, III "a"	R\$ -37.865,63	-0,98%	0,30%
SAFRA DI MASTER FI RF REF DI LP	R\$ 70.323.699,89	8,71%	D+0	7, III "a"	R\$ 323.699,89	0,46%	0,30%
CAIXA BRASIL IPCA XVI FI RF CRÉDITO PRIVADO	R\$ 0,00	0,00%	D+0	7, V "b"	R\$ -1.728,41	0,28%	0,20%
SAFRA EXTRA BANCOS FIC RF CRED PRIV	R\$ 35.095.190,55	4,35%	0	7, V "b"	R\$ 95.190,55	0,27%	0,25%
CAIXA SMALL CAPS ATIVO FI AÇÕES	R\$ 6.637.381,93	0,82%	D+3	8, I	R\$ -29.584,87	-0,44%	1,50%
CAIXA AÇÕES MULTIGESTOR FIC AÇÕES	R\$ 6.402.337,16	0,79%	D+25	8, I	R\$ 63.318,31	1,00%	1,50%
BB AÇÕES BOLSA AMERICANA FI AÇÕES	R\$ 4.530.268,94	0,56%	D+3	8, I	R\$ 843.798,56	3,95%	1,00%
CAIXA DIVIDENDOS FI AÇÕES	R\$ 0,00	0,00%	D+3	8, I	R\$ -93.761,81	1,90%	1,50%
BB AÇÕES DIVIDENDOS MIDCAPS FIC FIA	R\$ 0,00	0,00%	D+3	8, I	R\$ -47.291,40	1,09%	1,00%
BB NORDEA GLOBAL CLIMATE AND ENVIRON...	R\$ 0,00	0,00%	D+5	9, II	R\$ 84.415,95	6,01%	0,30%
CAIXA INSTITUCIONAL BDR NÍVEL I FI AÇÕES	R\$ 1.138.227,81	0,14%	D+3	9, III	R\$ 532.398,73	12,73%	0,70%
BB AÇÕES GLOBAIS INSTITUCIONAL BDR NÍV...	R\$ 457.236,41	0,06%	D+4	9, III	R\$ 215.973,93	9,77%	0,50%
CAIXA BOLSA AMERICANA FI MULTIMERCADO...	R\$ 506.247,33	0,06%	D+1	10, I	R\$ 97.871,90	3,90%	0,80%
CAIXA JUROS E MOEDAS FI MULTIMERCADO LP	R\$ 22.906.294,96	2,84%	D+0	10, I	R\$ 151.157,58	0,66%	0,70%
TÍTULOS PÚBLICOS	R\$ 148.343.184,40	18,00%	-	7, I "a"	R\$ 1.301.988,65	0,89%	-
TÍTULOS PRIVADOS	R\$ 87.078.534,69	10,00%	-	7, IV	R\$ 714.871,46	0,83%	-
Total investimentos	R\$ 807.655.327,65	100,00%			R\$ 5.904.752,04	0,74%	
Disponibilidade	R\$ 0,00	-			-	-	
Total patrimônio	R\$ 807.655.327,65	100,00%					

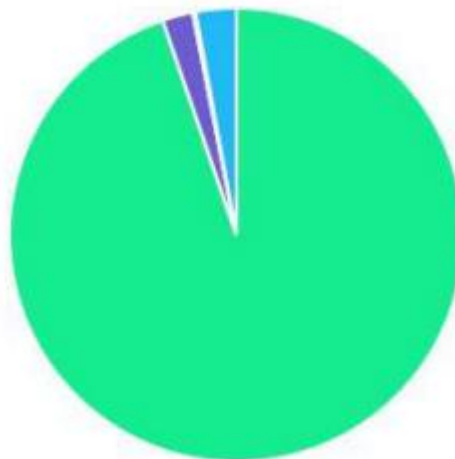
Conforme podemos observar abaixo, o APARECIDAPREV encerrou o semestre apresentando patrimônio líquido de R\$ 807.655.327,65 (oitocentos e sete milhões, seiscentos e cinquenta e cinco mil, trezentos e vinte e sete reais e sessenta e cinco centavos).

- Evolução do Patrimônio em 2024**

Competência	Valor
Dezembro/2023	R\$ 742.377.297,76
Janeiro	R\$ 756.505.341,12
Fevereiro	R\$ 769.195.052,07
Março	R\$ 779.924.724,97
Abril	R\$ 784.047.918,63
Maiο	R\$ 796.948.800,81
Junho	R\$ 807.655.327,65



A carteira de investimento do Instituto apresenta distribuição:



CLASSE	PERCENTUAL	VALOR	LEG.
Renda Fixa	94,73%	R\$ 765.077.333,11	
Estruturados	2,90%	R\$ 23.412.542,29	
Renda Variável	2,18%	R\$ 17.569.988,03	
Exterior	0,20%	R\$ 1.595.464,22	
Total	100,00%	R\$ 807.655.327,65	



6 ATIVIDADES INSTITUCIONAIS

6.1 Gestão de Pessoal

6.1.1 Quadro de Pessoal

O quadro de pessoal do APARECIDAPREV encerrou o 1º semestre com o total de 55 colaboradores, que é composto por servidores comissionados, efetivos, cedidos da Prefeitura para o Instituto e estagiários, conforme demonstrado abaixo:

Competência	QTD	Tipo de Admissão	QTD	Tipo de Admissão	QTD	Cedidos	QTD	Estagiários	Total
Janeiro	22	Comissionados	26	Concursados	3	Origem: Prefeitura	8	Origem: Prefeitura	59
Fevereiro	22	Comissionados	26	Concursados	4	Origem: Prefeitura	7	Origem: Prefeitura	59
Março	22	Comissionados	25	Concursados	3	Origem: Prefeitura	8	Origem: Prefeitura	58
Abril	22	Comissionados	25	Concursados	2	Origem: Prefeitura	9	Origem: Prefeitura	58
Maiο	22	Comissionados	25	Concursados	2	Origem: Prefeitura	9	Origem: Prefeitura	58
Junho	21	Comissionados	24	Concursados	2	Origem: Prefeitura	8	Origem: Prefeitura	55

6.2 Gestão Orçamentária e Financeira

6.2.1 Receitas Orçamentárias Arrecadadas

Competência	Receitas Arrecadadas
Janeiro	R\$ 13.626.917,32
Fevereiro	R\$ 13.040.123,81
Março	R\$ 8.546.974,40
Abril	R\$ 10.326.510,09
Maiο	R\$ 10.325.669,42
Junho	R\$ 9.387.835,00
Total	R\$ 65.254.030,04

6.2.2 Despesas Orçamentárias

Competência	Despesas Empenhadas	Despesas Liquidadas	Despesas Pagas
Janeiro	R\$ 3.686.338,60	R\$ 3.684.034,66	R\$ 3.684.034,66
Fevereiro	R\$ 6.359.198,87	R\$ 4.282.715,53	R\$ 3.753.779,53
Março	R\$ 3.852.488,47	R\$ 4.139.140,25	R\$ 4.162.859,41
Abril	R\$ 4.056.886,37	R\$ 4.079.114,69	R\$ 4.120.297,80
Maiο	R\$ 3.980.839,09	R\$ 4.073.524,06	R\$ 4.059.474,43
Junho	R\$ 4.094.101,27	R\$ 4.109.006,42	R\$ 4.235.680,25
Total	R\$ 26.029.852,67	R\$ 24.367.535,61	R\$ 24.016.126,08



6.2.3 Resultado Orçamentário

Após o fim do 1º semestre de 2024, podemos observar no Balanço Orçamentário que o Instituto apresenta superávit orçamentário entre receitas arrecadadas e despesas liquidadas no valor de R\$ 40.886.494,43 (quarenta milhões, oitocentos e oitenta e seis mil, quatrocentos e noventa e quatro reais e quarenta e três centavos). Até o momento, o AparecidaPrev arrecadou 62,85% de sua receita prevista atualizada para o ano de 2024 e executou 24,84% das despesas liquidadas referente às dotações previstas para o mesmo período.

Execução Orçamentária	1º Semestre		Diferença
	Receita (a)	Despesa (b)	(a-b)
Previsão/Dotação Inicial	R\$ 98.107.756,00	R\$ 98.107.756,00	R\$ 0,00
Previsão/Dotação Atualizadas	R\$ 103.824.786,94	R\$ 98.107.756,00	R\$ 5.717.030,94
Arrecadada/Liquidada	R\$ 65.254.030,04	R\$ 24.367.535,61	R\$ 40.886.494,43

Verifica-se ainda que existem despesas a pagar, ou seja, dispêndios que foram empenhados e não foram pagos no período:

- **Despesas a Pagar:** 2.013.726,59

6.2.4 Restos a pagar

Após o encerramento do 1º semestre, temos os seguintes quadros de restos a pagar:

a. Demonstrativo de execução dos restos a pagar não processados

CÓDIGO	RESTOS A PAGAR NÃO PROCESSADOS	INSCRITOS		LIQUIDADOS (c)	PAGOS (d)	CANCELADOS (e)	SALDO (f)=(a+b-d-e)
		EM EXERCÍCIOS ANTERIORES (a)	EM 31 DE DEZEMBRO DO EXERCÍCIO ANTERIOR (b)				
3.0.00.00	DESPESAS CORRENTES	3.402.233,19	1.003.982,51	544.385,51	543.443,48	3.523.908,30	338.863,92
3.1.00.00	PESSOAL E ENCARGOS SOCIAIS	7.806,20	143.120,73	141.738,95	141.738,95	0,00	9.187,98
3.2.00.00	JUROS E ENCARGOS DA DÍVIDA INTERNA	0,00	0,00	0,00	0,00	0,00	0,00
3.3.00.00	OUTRAS DESPESAS CORRENTES	3.394.426,99	860.861,78	402.646,56	401.704,53	3.523.908,30	329.675,94
4.0.00.00	DESPESAS DE CAPITAL	0,00	0,00	0,00	0,00	0,00	0,00
4.2.00.00	COR MON DA DIV OP DE CRED ANT REC	0,00	0,00	0,00	0,00	0,00	0,00
4.4.00.00	INVESTIMENTOS	0,00	0,00	0,00	0,00	0,00	0,00
4.5.00.00	INVERSOES FINANCEIRAS	0,00	0,00	0,00	0,00	0,00	0,00
4.6.00.00	AMORTIZACAO DA DÍVIDA	0,00	0,00	0,00	0,00	0,00	0,00
TOTAL		3.402.233,19	1.003.982,51	544.385,51	543.443,48	3.523.908,30	338.863,92

b. Demonstrativo de execução dos restos a pagar processados e não processados liquidados



CÓDIGO	RESTOS A PAGAR PROCESSADOS E NÃO PROCESSADOS LIQUIDADOS	INSCRITOS		PAGOS (c)	CANCELADOS (d)	SALDO (f)=(a+b-c-d)
		EM EXERCÍCIOS ANTERIORES (a)	EM 31 DE DEZEMBRO DO EXERCÍCIO ANTERIOR (b)			
3.0.00.00	DESPESAS CORRENTES	26.496,47	144.024,97	128.732,30	0,00	41.789,14
3.1.00.00	PESSOAL E ENCARGOS SOCIAIS	0,00	0,00	0,00	0,00	0,00
3.2.00.00	JUROS E ENCARGOS DA DIVIDA INTERNA	0,00	0,00	0,00	0,00	0,00
3.3.00.00	OUTRAS DESPESAS CORRENTES	26.496,47	144.024,97	128.732,30	0,00	41.789,14
4.0.00.00	DESPESAS DE CAPITAL	0,00	0,00	0,00	0,00	0,00
4.2.00.00	COR MON DA DIV OP DE CRED ANT REC	0,00	0,00	0,00	0,00	0,00
4.4.00.00	INVESTIMENTOS	0,00	0,00	0,00	0,00	0,00
4.5.00.00	INVERSOES FINANCEIRAS	0,00	0,00	0,00	0,00	0,00
4.6.00.00	AMORTIZACAO DA DIVIDA	0,00	0,00	0,00	0,00	0,00
TOTAL		26.496,47	144.024,97	128.732,30	0,00	41.789,14

6.3 Gerenciamento do Custeio e Contratos

6.3.1 Contratos vigentes

O APARECIDAPREV encerrou o semestre com 13 contratos com fornecedores vigentes, conforme tabela abaixo.



ID	Nº de Processo	Razão Social	Objeto	Gestor de Contrato	Valor do Contrato (empenhado)	Início de Contrato	Vencimento de Contrato
1	2022003585	TELEFÔNICA BRASIL S.A	Prestação de serviços móvel e franquia de dados de internet.	Khayo Eduardo Pires de Oliveira	R\$ 12.931,20	18/07/2022	17/07/2024
2	2023021701	SELF ASSESSORIA E CONSULTORIA LTDA.	Serviços de assessoria previdenciária.	Keila Mirian Afonso Martins Pereira	R\$ 119.799,96	18/08/2023	17/08/2024
3	2023207103	VILLAGE COMERCIO DE DERIVADOS DE PETROLEO LTDA	Contratação de empresa especializada no fornecimento de combustível	Thiago Nogueira da Silva	R\$ 15.193,65	25/08/2023	24/08/2024
4	2023228754	LC SISTEMAS EIRELLI	Locação de impressoras multifuncionais, manutenção corretiva e preventiva e insumos para impressoras.	Thiago Nogueira da Silva	R\$ 15.000,00	15/09/2023	14/09/2024
5	2023305589	DIMIVIG VIGILANCIA E SEGURANÇA PATRIMONIAL LTDA	Contratação de segurança patrimonial e vigilância armada 24h.	Norton Moura	R\$ 254.999,64	19/09/2023	24/09/2024
6	2023239006	ALTTEC ELEVADORES LTDA.	Prestação de serviços técnicos de manutenção preventiva e corretiva de 06 (seis) manutenções no ano de 02 (dois) elevadores.	Luiz Ferreira da Rocha Neto	R\$ 3.000,00	15/12/2023	15/12/2024
7	2023001200	NEW WORLD SOLAR LTDA.	Contratação de empresa especializada para a instalação e fornecimento de sistema de micro geração de energia solar.	Thiago Nogueira da Silva	R\$ 142.999,28	22/12/2023	21/12/2024
8	2022240712	2D&B SOLUCOES INTEGRADAS LTDA.	Contratação de empresa especializada para a execução da reforma, adequação e recuperação estrutural da sede administrativa do Instituto de Previdência de Aparecida de Goiânia - APARECIDAPREV.	Thiago Nogueira da Silva	R\$ 297.895,54	28/12/2023	27/12/2024
9	2023210754	SISTEMATECH DESENVOLVIMENTO DE SOFTWARE LTDA.	Prestação de serviços de locação de software, serviços técnicos de assessoria de cálculos de gestão previdenciária, recursos humanos, folha de pagamento, aplicativo de prova de vida.	Marcelo Silva Magalhães	R\$ 273.000,00	29/12/2023	28/12/2024
10	2023012623	ATUAR CONSULTORIA LTDA.	Prestação de serviço técnico especializado de elaboração da avaliação atuarial 2023.	Khayo Eduardo Pires de Oliveira	R\$ 9.350,00	31/12/2023	31/12/2024
11	2024004969	ACTIONLASER ENGENHARIA CONSULTORIA E INFORMATICA LTDA.	Prestação de serviços continuados de manutenção preventiva e corretiva das instalações, sistemas, equipamentos e aparelhos de ares-condicionados.	Luiz Ferreira da Rocha Neto	R\$ 72.431,06	17/02/2024	16/02/2025
12	2023236327	SETE CAPITAL CONSULTORIA LTDA	Assessoria e consultoria em relação ao mercado financeiro.	Khayo Eduardo Pires de Oliveira	R\$ 86.400,00	20/02/2024	19/02/2025
13	2021424885	EMPRESA DE TECNOLOGIA E INFORMAÇÃO DA PREVIDENCIA DATAPREV S.A	Contratação de acesso ao serviço de SaaS (Software as a Service) para operacionalização da compensação financeira entre o RGPS e o RPPS (COMPREV)	Khayo Eduardo Pires de Oliveira	R\$ 108.000,00	13/05/2022	13/05/2027

6.3.2 Licitações – 1º Semestre

Nº de Processo	Modalidade	Objeto	Empresa Vencedora	Valor	Realização	Homologação
2023236327	Pregão Eletrônico	Contratação de empresa especializada na prestação de serviços técnicos, especificamente voltados à realização de Consultoria para aplicação de reservas técnicas, seguindo a regulamentação da Resolução CMN nº 4.963/2021 e a Portaria MPS nº 519/2011, ao RPPS (Regime Próprio de Previdência Social).	SETE CAPITAL CONSULTORIA LTDA.	R\$ 86.400,00	17/01/2024	14/02/2024



6.3.3 Dispensa de Licitação – 1º Semestre

Nº de Processo	Objeto	Empresa Contratada	Valor	Ato de Dispensa	Publicação	Situação
2023244863	contratação de empresa especializada no fornecimento de Gás Liquefeito de Petróleo – GLP, envasado em botijão com capacidade de 13 Kg.	FONSECA MARTINS COMERCIO DE GAS LTDA	R\$ 86.400,00	19/04/2024	12/08/2024	Homologado em 06/05/2024

6.3.4 Inexigibilidades de Licitação – 1º Semestre

No 1º Semestre de 2024, não houveram contratações por inexigibilidades.

6.4 Controle Interno

A unidade de Controle Interno do APARECIDAPREV foi criada por meio da Portaria nº 138, de 10 de maio de 2022 e tendo seus ocupantes nomeados por meio da Portaria nº 197, de 27 de maio de 2022. O objetivo geral da unidade é assegurar que não ocorram erros potenciais através do controle de suas causas e possui as seguintes atribuições:

I. Controlar as áreas:

- a) administrativa;
- b) financeira;
- c) arrecadação;
- d) atuarial;
- e) compensação previdenciária;
- f) investimento;
- g) jurídico;
- h) benefícios;
- i) Tecnologia da informação;
- j) atendimento;

II. Recomendar o aperfeiçoamento, quando necessário, das normas e procedimentos estabelecidos pela gestão;

III. Comunicar ao Tribunal de Contas, impreterivelmente, no prazo de até três dias da conclusão do relatório, ocorrências que importem em ofensa aos princípios instituídos no art. 37 da Constituição Federal;

IV. Elaborar relatório mensal de acompanhamento e ocorrências nas áreas controladas;



V. Atestar mensalmente a conformidade das áreas manualizadas e mapeadas.

6.4.1 Atividades do Controle Interno

As atividades realizadas pela Unidade de Controle Interno durante o 1º semestre de 2024 foram:

- Controle das áreas mapeadas do APARECIDAPREV;
- Acompanhamento de resultados das áreas do Instituto;
- Capacitação dos colaboradores por meio de cursos junto à Escola Virtual de Governo;
- Avaliação de fundos de investimentos pela aderência das metas de rentabilidade, de acordo com a Política de Investimentos;
- Elaboração dos relatórios trimestrais de Controle Interno.

6.5 Jurídico

A Diretoria Jurídica do APARECIDAPREV é responsável pela defesa, consultoria e assessoria de processos judiciais e extrajudiciais do APARECIDAPREV, interna e externamente.

A respeito de processos judiciais envolvendo esta Autarquia, observamos o seguinte quadro relacionado aos Polos Ativo e Passivo:

Contencioso	Quantidade
Polo Passivo: Processos ativos e em franco monitoramento (incluindo arquivados temporariamente)	122
Polo Ativo	05

Foram também emitidos 199 pareceres jurídicos relacionados a requerimentos de aposentadorias, pensões por morte, averbações, certidões de tempo de contribuição e outros necessários a demandas internas do Instituto:



Pareceres emitidos – 1º Semestre	
Assunto	Quantidade
Aposentadorias	82
Pensão por Morte	14
Averbações/Desaverbações	33
Emissão de CTC	36
Pareceres Diversos	34
Total	199

6.6 Palestras e Eventos

O APARECIDAPREV promove ações educativas e de orientações para servidores e para a sociedade. A seguir, seguem as ações desenvolvidas durante o 1º semestre de 2024:

- 24 de janeiro – Dia do Aposentado, comemoração realizada no dia 24 de janeiro com o oferecimento de café da manhã, além de serviços de exames de vista, aferição de pressão e glicemia e uma palestra sobre o assunto “Como planejar um envelhecimento ativo”.
- 07 de março – 2º edição da Campanha “Doe Sangue, doe vida: você é o tipo certo de alguém!”, em parceria com o Hemocentro de Goiás (HEMOGO), foi realizada na sede do Instituto para autoridades e comunidade local.
- 15 e 16 de março – Mutirão de Aparecida 2024 no Bairro Vila Maria, com estandes para orientações sobre benefícios, realização de prova de vida e realização pela Comissão de Política Previdenciária e de Saúde e Segurança do Trabalho de uma pesquisa para ouvir e prospectar demandas relacionadas a servidores ativos e inativos.
- 19 e 20 de abril – Mutirão de Aparecida 2024 no Bairro Jardim Tiradentes, com estandes para orientações sobre benefícios, realização de prova de vida e realização pela Comissão de Política Previdenciária e de Saúde e Segurança do Trabalho de uma pesquisa para ouvir e prospectar demandas relacionadas a servidores ativos e inativos.
- 02 de maio – Realização de palestra sobre Ética no Serviço Público, ministrada pelo Presidente do Comitê de ética do AparecidaPrev, Sr. Marcelo Schmaltz.



- 22 de maio – Realização de Oficina de Ginástica Laboral para os colaboradores do Instituto, ministrada pela Fisioterapeuta Lorena Brandão.
- 19 de junho – Realização de palestra sobre Seguridade Social, RPPS, Plano de benefícios e Plano de Custeio, ministrada pelo Senhor Alexandre Marçal Kozlowski.

7 CANAIS DE ATENDIMENTO

7.1 Ouvidoria

O Setor de Ouvidoria do APARECIDAPREV recebeu 15 manifestações no 1º semestre de 2024. Abaixo seguem quadros demonstrativos dos tipos de manifestações e de canais de atendimento durante o ano.

Tipos de Manifestações 2024

	Solicitação	Reclamação	Sugestão	Elogio	Denúncia	Total Mensal
Janeiro	04	-	-	-	-	04
Fevereiro	03	-	-	-	-	03
Março	02	-	-	-	-	02
Abril	01	-	-	-	-	01
Mai	05	-	-	-	-	05
Junho	-	-	-	-	-	00
Total	15	00	00	00	00	15

Canais de Atendimento da Ouvidoria

	Presencial	E-mail	Whatsapp	Telefone	Total Mensal
Janeiro	-	-	04	-	04
Fevereiro	-	-	03	-	03
Março	-	-	02	-	02
Abril	-	-	01	-	01
Mai	-	01	04	-	05
Junho	-	-	-	-	00
Total Anual	00	01	14	00	15

7.2 atendimentos a Benefícios e Assuntos Correlatos

No 1º Semestre de 2024, a Diretoria de Benefícios realizou o atendimento presencial e a autuação de 202 processos, conforme a tabela abaixo:



Processos Abertos por Benefícios							
	Janeiro	Fevereiro	Março	Abril	Mai	Junho	Subtotal
Aposentadoria Especial	03	01	08	13	11	09	45
Aposentadoria por Incapacidade Permanente	02	01	01	00	00	00	04
Aposentadoria Voluntária	07	10	08	05	06	13	49
Aposentadoria Compulsória	00	00	00	00	00	01	01
Pensão por Morte	04	03	02	02	03	02	16
Averbação por Tempo de Contribuição	05	07	05	03	05	10	35
Certidão de Tempo de Contribuição (RGPS)	05	05	06	04	04	02	26
Certidão de Tempo de Contribuição (RPPS)	04	05	04	01	04	02	20
Reconhecimento de Tempo de Contribuição	00	01	02	00	00	00	03
Desaverbação de Tempo de Contribuição	02	00	00	00	00	01	03
Total	32	33	36	28	33	40	202

Podemos verificar que os requerimentos de aposentadoria voluntária obtiveram o maior percentual de processos abertos.

7.3 Recadastramentos/Prova de Vida

No 1º Semestre de 2024, foram realizadas 486 provas de vida pela Diretoria de Benefícios, conforme tabela abaixo:

Competência	Quantitativo
Janeiro	90
Fevereiro	98
Março	78
Abril	69
Mai	84
Junho	67
TOTAL	486

7.4 Atendimentos em Perícia Médica

A Perícia Médica realiza o atendimento de interessados em benefícios, licenças e avaliações médicas de beneficiários do Aparecidaprev e servidores da



Prefeitura de Aparecida de Goiânia. No 1º Semestre de 2024, é possível verificar as seguintes posições de atendimentos da equipe:

Atendimentos de perícia por situação	
Tipo	Quantitativo
Perícias agendadas	970
Perícias realizadas/análise	847
Aguardando atendimento	00
Não compareceram	08
Perícias canceladas	01
Documentos pendentes	00
Agendamentos vencidos sem tratativa	17
Agendamentos futuros	97

Atendimentos de perícia por motivo	
Tipo	Quantitativo
Licença para tratamento de saúde	575
Licença por acidente de trabalho ou doença ocupacional	00
Avaliação de incapacidade permanente	20
Licença Maternidade	35
Prorrogação de licença	340
Aposentadoria	00
Outro motivo	00

Aparecida de Goiânia, datado e assinado eletronicamente.

Documento assinado digitalmente
gov.br TAYSA SANTOS DE MELO
Data: 30/09/2024 16:30:50-0300
Verifique em <https://validar.iti.gov.br>

Taysa Santos de melo
Presidente do Aparecidaprev