



Relatório de Governança Corporativa

2º Semestre de 2022



Prefeito de Aparecida de Goiânia

Vilmar Mariano da Silva

Diretoria Executiva do Instituto de Previdência de Aparecida de Goiânia –

APARECIDAPREV

Presidente:

Einstein Almeida Ferreira Paniago

Diretora Administrativa:

Hellen Cássia Macêdo Silva

Diretor de Benefícios:

Epitácio Barbosa dos Reis

Diretor Financeiro:

Khayo Eduardo Pires de Oliveira

Diretora Jurídica:

Keila Mirian Afonso Martins

Produção de Conteúdo:

Kariston Sheldon Borges França

Elaboração e Revisão:

Kariston Sheldon Borges França

Gláucio de Souza Silva



SUMÁRIO

1 IMAGEM INSTITUCIONAL	5
1.1 Apresentação	5
1.2 Missão	5
1.3 Visão	5
1.4 Valores	5
1.5 Estrutura Organizacional	5
2 ÓRGÃOS COLEGIADOS	6
2.1 Conselho Municipal de Previdência	6
2.2 Conselho Fiscal	7
2.3 Comitê de Investimento	8
3 DADOS DOS SEGURADOS, RECEITAS E DESPESAS	9
3.1 Quantitativo de servidores ativos, aposentados e pensionistas	9
3.2 Resumo das folhas de pagamento	10
3.4 Valor de pagamento de benefícios e outras despesas	10
4 EVOLUÇÃO DA SITUAÇÃO ATUARIAL	11
4.1 Custo previdenciário total	11
4.2 Evolução quantitativa e qualitativa dos custos	12
4.3 Evolução do resultado relativo ao equilíbrio financeiro e atuarial e do plano de custeio	13
5 GESTÃO DE INVESTIMENTOS	13
5.1 Descrição detalhada dos ativos, investimentos, aplicações financeiras e do fluxo de entradas e saídas de recursos	13
6 ATIVIDADES INSTITUCIONAIS	16
6.1 Gestão de Pessoal	16
6.1.1 Quadro de Pessoal	16
6.1.2 Concurso Público	17
6.1.3 Treinamento e Capacitação	17
6.2 Gestão Orçamentária e Financeira	18
6.2.1 Receitas Orçamentárias Arrecadadas	18
6.2.2 Despesas Orçamentárias Empenhadas	18
6.2.3 Resultado Orçamentário	18
6.2.4 Restos a pagar	19
6.3 Gerenciamento do Custeio e Contratos	19



6.3.1 Contratos vigentes	19
6.3.2 Licitações – 1º Semestre	20
6.3.3 Dispensa de Licitação – 1º Semestre	20
6.3.4 Inexigibilidades de Licitação – 1º Semestre.....	21
6.4 Controle Interno	21
6.4.1 Atividades do Controle Interno.....	22
6.5 Jurídico.....	22
7 CANAIS DE ATENDIMENTO	23
7.1 Ouvidoria.....	23



1 IMAGEM INSTITUCIONAL

1.1 Apresentação

O Fundo de Previdência dos Servidores do Município de Aparecida de Goiânia – APARECIDAPREV, autarquia municipal, com personalidade jurídica de direito público interno, criada em 20 de junho de 2005, pela Lei Complementar nº 010, tem como função a gestão administrativa, jurídica e financeira do Regime Próprio de Previdência Social de Aparecida de Goiânia, cujo objetivo é assegurar aos servidores titulares de cargos efetivos, meios de subsistência nos eventos de aposentadoria por invalidez, aposentadoria compulsória, aposentadoria voluntária e pensão por morte.

1.2 Missão

Nossa Missão é fornecer serviços previdenciários da mais alta qualidade, excedendo as expectativas de nossos segurados, assegurando aos nossos clientes melhores condições socioeconômicas no presente e no futuro.

1.3 Visão

Pretendemos nos tornar um Instituto de previdência referência no país pela qualidade dos serviços que prestamos, realizando um trabalho de maneira eficaz, seguro e responsável, respeitando os nossos segurados, a nossa equipe e o interesse público.

1.4 Valores

Respeito Pelo Indivíduo – Respeitamos a dignidade de cada pessoa dentro e fora da organização.

Transparência – Valorizamos a transparência na gestão administrativa e financeira do Aparecidaprev.

Criatividade – Apoiamos a criatividade de nossa equipe na resolução de nossos principais desafios.

Solidariedade – Valorizamos a relação solidária entre os integrantes da equipe.

1.5 Estrutura Organizacional

I – Órgãos de Deliberação Superior:



- a) Presidência;
- b) Conselho Municipal de Previdência;
- c) Comitê de Investimento;
- d) Conselho Fiscal.

II – Órgãos de Assistência Imediata ao Presidente:

- a) Diretoria Administrativa;
- b) Diretoria de Benefícios;
- c) Diretoria Financeira;
- d) Diretoria Jurídica.

2 ÓRGÃOS COLEGIADOS

2.1 Conselho Municipal de Previdência

O Conselho Municipal de Previdência – CMP é composto por 11(onze) membros com mandato de 2 (dois) anos, admitida recondução uma vez por igual período, com atribuição de gerenciamento, normatização e deliberação superior.

As deliberações realizadas no 2º Semestre de 2022 tiveram as seguintes pautas de reunião:

Julho/2022

- Apreciação dos dados econômicos e financeiros do fechamento do mês de junho de 2022;
- Aprovação da prestação de contas de investimentos, atos administrativos e outros assuntos correlatos;

Agosto/2022

- Apreciação dos dados econômicos e financeiros do fechamento do mês de julho de 2022;
- Aprovação da prestação de contas de investimentos, atos administrativos e outros assuntos correlatos.

Outubro/2022



- Apreciação dos dados econômicos e financeiros até o mês de setembro de 2022;
- Aprovação da prestação de contas de investimentos, atos administrativos e outros assuntos correlatos.

Novembro/2022

- Apreciação dos dados econômicos e financeiros até o mês de outubro de 2022;
- Aprovação da prestação de contas de investimentos, atos administrativos e outros assuntos correlatos;
- Análise e aprovação da Política de Investimentos de 2023.

Dezembro/2022

- Apreciação dos dados econômicos e financeiros até o mês de novembro de 2022;
- Aprovação da prestação de contas de investimentos, atos administrativos e outros assuntos correlatos.

2.2 Conselho Fiscal

O Conselho Fiscal, órgão de fiscalização e controle interno, é composto por 03 (três) membros com mandato de 2 (dois) anos cabendo-lhe examinar e emitir parecer sobre o balanço anual e contas apuradas nos balancetes.

Houveram duas reuniões quadrimestrais referente ao 2º e 3º semestre, que tiveram as seguintes pautas:

2º Quadrimestre/2022:

- Apreciação dos dados econômicos, financeiros e administrativos referente ao período de maio a agosto de 2022;
- Entrega dos relatórios de análise do segundo quadrimestre de 2022 e outros assuntos correlatos.

3º Quadrimestre/2022



- Apreciação dos dados econômicos, financeiros e administrativos referente ao período de setembro a dezembro de 2022;
- Entrega dos relatórios de análise do terceiro quadrimestre e contas consolidadas do exercício financeiro de 2022.

2.3 Comitê de Investimento

O Comitê de Investimento é composto por 05 (cinco) membros que tem por objetivo procurar, buscar, modificar e recomendar as melhores alternativas de investimentos financeiros existentes, de modo a atingir as metas instituídas na Política de Investimentos. As atas de reunião podem ser consultadas no endereço eletrônico do APARECIDAPREV (<https://aparecidaprev.go.gov.br/atas-comiteconselho/>).

As reuniões que ocorreram no 2º semestre de 2022 apresentam as seguintes pautas:

Agosto/2022

- Posse dos novos membros;
- Eleição do Presidente e Secretário do Comitê;
- Apreciação dos dados econômicos, financeiros e administrativos do primeiro semestre de 2022 e outros assuntos correlatos.

Agosto/2022 – Sessão Extraordinária

- Realocação de recursos nos fundos de vértice da Caixa Econômica Federal e Banco do Brasil com vencimentos em 2023, 2024, 2027 e 2030;
- Análise e diversificação da carteira de investimentos.

Setembro/2022

- Diversificação da carteira de investimentos;
- Análise dos novos fundos da Caixa Econômica Federal e do Banco do Brasil;
- Possibilidade de compra de títulos públicos federais para marcação na curva de acordo com o estudo ALM realizado pela assessoria de investimentos;
- Apreciação da carteira de investimentos até agosto de 2022.



Dezembro/2022

- Análise do estudo de ALM;
- Compra de títulos públicos federais;
- Apreciação da carteira de investimentos até outubro de 2022.

3 DADOS DOS SEGURADOS, RECEITAS E DESPESAS

São segurados do Regime Próprio de Previdência Social de Aparecida de Goiânia:

I – Segurados ativos:

- Servidores públicos titulares de cargos efetivos dos órgãos dos Poderes Executivo e Legislativo, suas Autarquias, inclusive as de regimes especiais e fundações públicas.

II – Segurados inativos:

- Os servidores públicos do Município que estejam gozando de benefícios assegurados por lei;
- Os segurados ativos que passarem à inatividade;
- Os pensionistas.

3.1 Quantitativo de servidores ativos, aposentados e pensionistas

- **Quantitativo de servidores ativos:**

	Servidores Ativos
Total	6409

- **Quantitativo de servidores aposentados e pensionistas:**

	Servidores Aposentados	Pensionistas
Julho	918	271
Agosto	931	274
Setembro	933	275
Outubro	949	277
Novembro	954	277
Dezembro	959	277



Para o ano de 2022, o quantitativo de todos os servidores ativos que contribuem para a previdência é de 6409. Em relação aos servidores inativos, houve um aumento de 76 novas aposentadorias e de 25 novas pensões por morte até o mês de dezembro/2022 em relação a dezembro/2021.

3.2 Resumo das folhas de pagamento

A folha de pagamento é composta por servidores ativos, vinculados ao APARECIDAPREV, e servidores inativos, constituídos por aposentados e pensionistas. O acumulado dos pagamentos realizados até o 2º semestre de 2022 são:

Competência	Servidores do Aparecidaprev	Aposentadorias	Pensão por Morte	Salário Família
TOTAL ANUAL	R\$ 2.473.620,35	R\$ 24.479.375,90	R\$ 5.379.088,79	R\$ 7.228,16

3.3 Valor da arrecadação de contribuições e outras receitas

	Julho	Agosto	Setembro	Outubro	Novembro	Dezembro	Total Acumulado
Contribuições	R\$ 3.576.665,68	R\$ 3.610.374,36	R\$ 3.570.600,94	R\$ 3.549.400,49	R\$ 3.639.197,18	R\$ 10.660.120,50	R\$ 44.502.693,56
Receita Patrimonial	R\$ 4.144.396,74	R\$ 4.091.698,41	R\$ 3.670.953,53	R\$ 10.931.964,09	R\$ 3.307.659,11	R\$ 5.696.576,48	R\$ 64.936.143,79
Outras Receitas Correntes	R\$ 278,82	R\$ 11.637,49	R\$ 2.685,05	R\$ 299.392,03	R\$ 14.877,59	R\$ 15.793,76	R\$ 378.366,78
Receitas Correntes Intra-Orçamentárias	R\$ 3.794.738,60	R\$ 3.809.202,42	R\$ 3.777.595,49	R\$ 3.773.161,41	R\$ 3.868.632,37	R\$ 11.073.686,29	R\$ 47.210.282,87

3.4 Valor de pagamento de benefícios e outras despesas

- **Valores de Benefícios Empenhados:**

Competência	Servidores do Aparecidaprev	Aposentadorias	Pensão por Morte	Salário Família
Janeiro	R\$ 152.897,19	R\$ 1.683.682,95	R\$ 377.375,33	R\$ 677,64
Fevereiro	R\$ 154.818,62	R\$ 1.699.726,55	R\$ 380.256,36	R\$ 677,64
Março	R\$ 159.879,03	R\$ 1.706.026,72	R\$ 389.150,46	R\$ 677,64
Abril	R\$ 167.363,91	R\$ 1.957.190,22	R\$ 402.014,84	R\$ 564,70
Mai	R\$ 198.311,34	R\$ 1.877.737,05	R\$ 408.755,21	R\$ 564,70
Junho	R\$ 200.916,57	R\$ 1.885.257,56	R\$ 426.744,56	R\$ 508,23
Julho	R\$ 202.982,10	R\$ 1.884.917,94	R\$ 419.842,66	R\$ 508,23
Agosto	R\$ 219.777,91	R\$ 1.939.783,11	R\$ 438.378,24	R\$ 508,23
Setembro	R\$ 204.776,71	R\$ 1.931.649,36	R\$ 426.082,54	R\$ 508,23
Outubro	R\$ 212.058,59	R\$ 1.981.565,05	R\$ 436.838,39	R\$ 508,23
Novembro	R\$ 385.223,41	R\$ 2.006.796,15	R\$ 433.306,38	R\$ 508,23
Novembro 13º	-	R\$ 1.895.680,54	R\$ 412.851,93	R\$ 508,23
Dezembro	R\$ 214.614,97	R\$ 2.027.170,29	R\$ 427.491,89	R\$ 508,23



Dezembro 13º	-	R\$ 2.192,41	-	-
TOTAL ANUAL	R\$ 2.473.620,35	R\$ 24.479.375,90	R\$ 5.379.088,79	R\$ 7.228,16

• **Outras Despesas Empenhadas até o 2º Semestre:**

CÓDIGO	DESPESAS ORÇAMENTÁRIAS	DOTAÇÃO INICIAL (e)	DOTAÇÃO ATUALIZADA (f)	DESPESAS EMPENHADAS (g)	DESPESAS LIQUIDADAS (h)	DESPESAS PAGAS (i)	SALDO DOTAÇÃO (j) = (f-g)
3.0.00.00	DESPESAS CORRENTES	45.866.905,88	49.794.565,42	38.328.658,10	33.846.829,61	33.792.250,04	11.465.907,32
3.1.00.00	PESSOAL E ENCARGOS SOCIAIS	38.470.714,00	38.593.473,74	33.192.486,29	33.042.123,81	33.035.108,67	5.400.987,45
3.2.00.00	JUROS E ENCARGOS DA DÍVIDA INTERNA	0,00	0,00	0,00	0,00	0,00	0,00
3.3.00.00	OUTRAS DESPESAS CORRENTES	7.196.191,88	11.201.091,68	5.136.171,81	804.705,80	757.141,37	6.064.919,87
4.0.00.00	DESPESAS DE CAPITAL	580.005,00	580.005,00	176.174,00	72.454,00	72.454,00	403.831,00
4.2.00.00	COR MON DA DIV OP DE CRED ANT REC	0,00	0,00	0,00	0,00	0,00	0,00
4.4.00.00	INVESTIMENTOS	580.005,00	580.005,00	176.174,00	72.454,00	72.454,00	403.831,00
4.5.00.00	INVERSOES FINANCEIRAS	0,00	0,00	0,00	0,00	0,00	0,00
4.6.00.00	AMORTIZACAO DA DÍVIDA	0,00	0,00	0,00	0,00	0,00	0,00
9.9.00.00	RESERVA DE CONTINGENCIA OU RESERVA DO RPPS (X)	44.344.033,32	40.216.373,58	0,00	0,00	0,00	40.216.373,58
	SUBTOTAL DAS DESPESAS ORÇAMENTARIAS (XI)	90.590.944,00	90.590.944,00	38.504.832,10	33.919.283,61	33.864.704,04	52.086.111,90
	AMORTIZACAO DA DÍVIDA/REFINANCIAMENTO (XII)	0,00	0,00	0,00	0,00	0,00	0,00
	Amortizacáo da Dívida Interna	0,00	0,00	0,00	0,00	0,00	0,00
4.6.90.76.00.00.00.0000	Dívida Mobiliária	0,00	0,00	0,00	0,00	0,00	0,00
4.6.90.77.00.00.00.0000	Outras Dívidas	0,00	0,00	0,00	0,00	0,00	0,00
	Amortizacáo da Dívida Externa	0,00	0,00	0,00	0,00	0,00	0,00
4.6.90.76.01.03.00.0000	Dívida Mobiliária	0,00	0,00	0,00	0,00	0,00	0,00
4.6.90.77.03.00.00.0000	Outras Dívidas	0,00	0,00	0,00	0,00	0,00	0,00
	SUBTOTAL COM REFINANCIAMENTOS (XIII) = (XI + XII)	90.590.944,00	90.590.944,00	38.504.832,10	33.919.283,61	33.864.704,04	52.086.111,90
	SUPERAVIT (XIV)	0,00	83.932.421,98	91.895.939,34	0,00	0,00	0,00
	TOTAL (XV) = (XIII+XIV)	90.590.944,00	174.523.365,98	130.400.771,44	33.919.283,61	33.864.704,04	52.086.111,90

4 EVOLUÇÃO DA SITUAÇÃO ATUARIAL

4.1 Custo previdenciário total

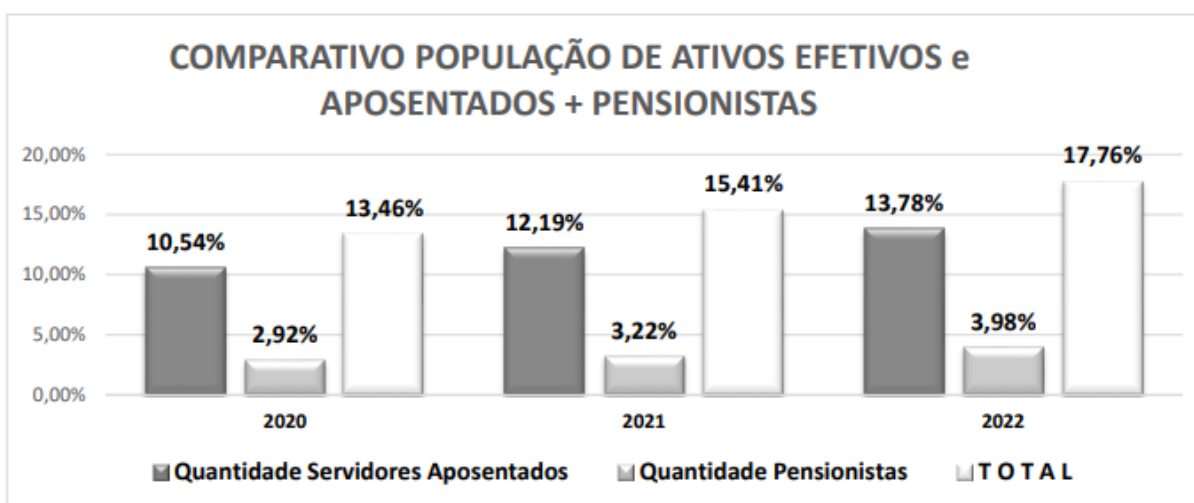
O custo previdenciário segue evolução conforme quadra abaixo.

Competência	Valor	Evolução (%)
31/12/2016	R\$ 1.600.875.693,02	
31/12/2017	R\$ 1.868.777.970,80	16,73
31/12/2018	R\$ 2.006.199.575,62	7,35
31/12/2019	R\$ 4.783.344.894,23	138,42
31/12/2020	R\$ 3.661.858.474,93	-23,45
31/12/2021	R\$ 5.648.711.754,55	54,25



4.2 Evolução quantitativa e qualitativa dos custos

POPULAÇÃO COBERTA	QUANTIDADE		REMUNERAÇÃO MÉDIA		IDADE MÉDIA		TEMPO TOTAL	
	MASC	FEM	MASC	FEM	MASC	FEM	MASC	FEM
SERVIDORES ATIVOS EFETIVOS - TOTAL	1538	4871	R\$2.793,47	R\$3.171,52	46	45	32	24
SERVIDORES ATIVOS EFETIVOS - CÂMARA	9	11	R\$4.033,35	R\$4.298,10	43	41	2	17
SERVIDORES ATIVOS EFETIVOS - PROFESSORES	197	2143	R\$4.506,76	R\$4.546,28	44	45	28	22
SERVIDORES ATIVOS EFETIVOS - NÃO PROFESSORES	1332	2717	R\$2.531,70	R\$2.082,64	46	45	32	26
RISCO IMINENTES - TOTAL	54	525	R\$2.896,69	R\$4.143,14	66	60	41	35
APOSENTADOS - TOTAL	225	658	R\$1.317,62	R\$1.843,47	67	63		
APOSENTADOS POR TEMPO DE CONTRIBUIÇÃO	21	129	R\$2.081,44	R\$3.403,29	63	60		
APOSENTADOS POR IDADE	116	350	R\$1.214,97	R\$1.471,59	72	67		
APOSENTADOS COMPULSÓRIO	10	2	R\$1.100,00	R\$1.100,00	81	76		
APOSENTADOS POR INVALIDEZ	78	177	R\$1.292,53	R\$1.450,42	60	57		
PENSIONISTAS	86	169	R\$1.661,60	R\$1.380,20	48	55		





4.3 Evolução do resultado relativo ao equilíbrio financeiro e atuarial e do plano de custeio

Dados Comparativos dos 3 últimos DRAAs - Com as Aliquotas de Contribuições Sugeridas			
Descrição	2020	2021	2022
Data Base	31/12/2019	31/12/2020	31/12/2021
Data da Avaliação	19/06/2020	01/06/2021	29/06/2022
Ativo do Plano (c.c + aplicações)	R\$ 398.695.927,95	R\$ 442.413.735,85	R\$ 505.298.889,53
Dívida Apurada Confessada em fase de pagamento	R\$ 13.169.674,49	R\$ 12.949.366,40	R\$ 13.301.307,76
Valor Atual dos Salários Futuros	R\$ 2.996.054.365,22	R\$ 2.895.978.851,10	R\$ 3.116.724.030,34
Valor Atual dos Benefícios Futuros (Benefícios a conceder)	R\$ 4.470.347.620,47	R\$ 3.275.353.753,76	R\$ 5.078.444.721,99
Valor Atual dos Benefícios Futuros (Benefícios concedidos)	R\$ 312.997.273,76	R\$ 386.504.721,17	R\$ 570.267.032,55
Valor Atual das Contribuições Futuras do Ente (Benefícios a Conceder)	R\$ 608.519.602,77	R\$ 716.565.406,38	R\$ 1.008.986.325,52
Valor Atual das Contribuições Futuras do Ativo, Aposentado e Pensionista (Benefícios a Conceder)	R\$ 1.419.879.073,13	R\$ 691.856.254,44	R\$ 1.177.150.713,11
Valor Atual da Compensação Financeira a Receber (Estimado)	R\$ 384.060.585,22	R\$ 323.626.866,02	R\$ 503.916.827,50
Resultado Atuarial: (+) Superávit / (-) Déficit (Reservar Amortizar)	R\$ 1.563.302.896,02	-R\$ 1.473.945.801,70	-R\$ 1.973.642.642,02
Auxílio Doença, Sal. Maternidade, Auxílio Reclusão e Sal. Família (últimos 3 anos)	2019	2020	2021
	R\$ 0,00	R\$ 0,00	R\$ 0,00
Aliquota Auxílios e Sal Fam e Sal Mat.	0,00%	0,00%	0,00%
Aliquota de Contribuição Previdência Normal + Tx Adm (Ente + Servidor)	20,00%	26,00%	26,00%
Aliquota de Custo Suplementar ou Custo Adicional Mensal Insuf Finc Juros Patronal	8,00%	2,50%	2,50%
Taxa de Administração	0,50%	2,00%	2,00%
Servidores Ativos Efetivos Masculinos	1.668	5.042	1.538
Servidores Ativos Efetivos Femininos	5.219	1.596	4.871
Total	6.887	6.638	6.409
Idade Média em anos do Grupo dos Servidores Ativos Efetivos	44	45	45
Salário Médio dos Servidores Ativos Efetivos	R\$ 2.839,22	R\$ 3.057,54	R\$ 3.080,80
Taxa de Crescimento dos Salários	3,79%	3,54%	4,86%
Inativos	726	809	883
Pensionistas	201	214	255
Total	927	1023	1138
Salário Médio dos Inativos e Pensionistas	R\$ 1.445,05	R\$ 1.591,76	R\$ 1.656,96
CUSTO MENSAL INSUFICIÊNCIA FINANCEIRA - CALCULADO	0%	1.605.540,46	2.432.411,53

Obs.: NI = Não Informado na Avaliação

5 GESTÃO DE INVESTIMENTOS

5.1 Descrição detalhada dos ativos, investimentos, aplicações financeiras e do fluxo de entradas e saídas de recursos

Abaixo é demonstrada a rentabilidade mensal e acumulada da carteira de investimentos, assim como o retorno financeiro. Ao final do 2º semestre, acumulou-se retorno de R\$ 38.309.428,21 (trinta e oito milhões, trezentos e nove mil, quatrocentos e vinte e oito reais e vinte e um centavos), representando rentabilidade acumulada de 7,19%, permanecendo abaixo da meta de rentabilidade para o ano.



Comparativo (Rentabilidades | Metas)



- **Histórico de rentabilidade mensal**

PERÍODO	SALDO ANTERIOR	SALDO FINAL	META	RENT.(R\$)	RENT.(%)	GAP
2022			IPCA + 5.04% a.a.			
Janeiro	R\$ 505.298.889,53	R\$ 502.757.142,41	0,95%	R\$ -641.021,23	-0,13%	-1,08%
Fevereiro	R\$ 502.757.142,41	R\$ 508.908.663,23	1,42%	R\$ 2.341.110,55	0,46%	-0,96%
Março	R\$ 508.908.663,23	R\$ 526.566.795,09	2,03%	R\$ 13.873.839,97	2,71%	0,68%
Abril	R\$ 526.566.795,09	R\$ 531.319.198,55	1,47%	R\$ 1.389.179,00	0,26%	-1,21%
Mai	R\$ 531.319.198,55	R\$ 540.519.110,21	0,88%	R\$ 4.299.723,81	0,81%	-0,07%
Junho	R\$ 540.519.110,21	R\$ 541.208.278,33	1,08%	R\$ -3.546.908,80	-0,65%	-1,73%
Julho	R\$ 541.208.278,33	R\$ 548.794.928,40	-0,27%	R\$ 2.770.313,78	0,50%	0,77%
Agosto	R\$ 548.794.928,40	R\$ 556.097.678,65	0,05%	R\$ 2.861.837,08	0,43%	0,38%
Setembro	R\$ 556.097.678,65	R\$ 562.249.599,64	0,12%	R\$ 1.186.298,64	0,21%	0,09%
Outubro	R\$ 562.249.599,64	R\$ 577.799.381,14	1,00%	R\$ 10.931.964,09	1,93%	0,93%
Novembro	R\$ 577.799.381,14	R\$ 581.935.419,14	0,82%	R\$ -534.814,39	-0,10%	-0,92%
Dezembro	R\$ 581.935.419,14	R\$ 601.704.168,07	1,03%	R\$ 3.377.905,71	0,56%	-0,47%
Total	R\$ 581.935.419,14	R\$ 601.704.168,07	11,12%	R\$ 38.309.428,21	7,19%	-3,93%

- **Rentabilidade de Ativos**

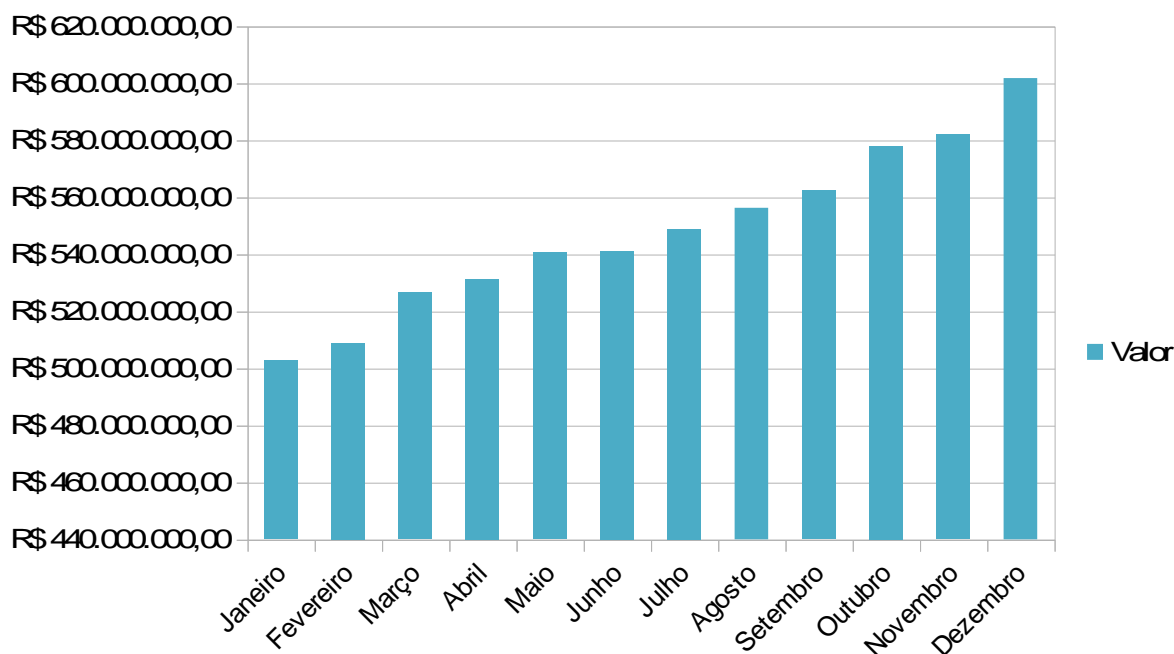
ATIVO	CNPJ	RENTABILIDADE		
		1º Semestre	2º Semestre	Ano
BB IRF-M 1 TP FIC RF...	11.328.882/0001-35	4,85%	6,56%	11,73%
BB FLUXO FIC RF PREVID	13.077.415/0001-05	1,11%	0,73%	1,85%
CAIXA BRASIL FI RF REF DI...	03.737.206/0001-97	4,78%	6,36%	11,45%
BB PERFIL FIC RF REF DI...	13.077.418/0001-49	4,73%	5,49%	10,48%
BB IDKA 2 TP FI RF...	13.322.205/0001-35	6,45%	2,69%	9,31%
CAIXA BRASIL DISPONIBILIDADES FI RF	14.508.643/0001-55	-98,43%	1,57%	-98,40%
BB ALOCAÇÃO ATIVA FIC RF PREVID	25.078.994/0001-90	3,71%	3,83%	7,68%
CAIXA BRASIL IRF-M 1 TP FI...	10.740.670/0001-06	4,86%	6,56%	11,74%
CAIXA BRASIL IDKA IPCA 2A TP...	14.386.926/0001-71	6,41%	2,47%	9,04%
CAIXA INSTITUCIONAL BDR NÍVEL I FI...	17.502.937/0001-68	-27,83%	-0,98%	-28,54%
CAIXA FIC FI NOVO BRASIL RF...	10.646.895/0001-90	4,21%	1,74%	6,02%
CAIXA BRASIL 2024 IV TP FI...	20.139.595/0001-78	4,81%	0,01%	4,82%
CAIXA BRASIL IRF-M TP FI RF...	14.508.605/0001-00	2,15%	6,44%	8,72%
CAIXA BRASIL IMA-B 5+ TP FI...	10.577.503/0001-88	1,95%	1,09%	3,06%
BB TP IPCA FI RF PREVID	15.486.093/0001-83	6,07%	4,01%	10,32%
CAIXA JUROS E MOEDAS FI MULTIMERCADO...	14.120.520/0001-42	-	2,77%	2,77%
CAIXA DIVIDENDOS FI AÇÕES	05.900.798/0001-41	4,05%	7,09%	11,43%
CAIXA SMALL CAPS ATIVO FI AÇÕES	15.154.220/0001-47	-19,47%	5,14%	-15,33%
CAIXA BRASIL IPCA XVI FI RF...	21.918.896/0001-62	6,81%	3,32%	10,36%
CAIXA BOLSA AMERICANA FI MULTIMERCADO LP	30.036.235/0001-02	-17,57%	6,79%	-11,97%
BB ALOCAÇÃO ATIVA RETORNO TOTAL FIC...	35.292.588/0001-89	-	1,22%	1,22%
CAIXA AÇÕES MULTIGESTOR FIC AÇÕES	30.068.224/0001-04	-8,08%	6,84%	-1,79%
BB NORDEA GLOBAL CLIMATE AND ENVIRONMENT...	28.578.936/0001-13	-28,66%	6,35%	-24,14%
BB AÇÕES BOLSA AMERICANA FI AÇÕES	36.178.569/0001-99	-17,82%	5,46%	-13,32%
BB AÇÕES ESG FI AÇÕES -...	21.470.644/0001-13	-27,01%	2,55%	-25,15%
BB TÍTULOS PÚBLICOS XXI FI RENDA...	44.345.590/0001-60	-	2,93%	2,93%
BB AÇÕES DIVIDENDOS MIDCAPS FIC FIA	14.213.331/0001-14	-4,56%	6,62%	1,76%
CAIXA BRASIL 2024 V TÍTULOS PÚBLICOS...	19.768.682/0001-05	3,27%	-0,23%	3,03%
TOP FI RENDA FIXA	10.355.516/0001-02	0,42%	1,71%	2,14%



Conforme podemos observar abaixo, o APARECIDAPREV encerrou o semestre apresentando patrimônio líquido de R\$ 601.704.168,07 (seiscentos e um milhões, setecentos e quatro mil, cento e sessenta e oito reais e sete centavos).

- **Evolução do Patrimônio em 2022**

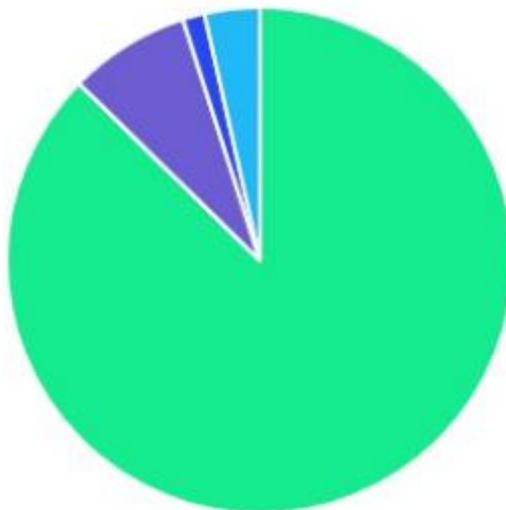
Competência	Valor
Janeiro	R\$ 502.757.142,41
Fevereiro	R\$ 508.908.663,23
Março	R\$ 526.566.795,09
Abril	R\$ 531.319.198,55
Maió	R\$ 540.519.110,21
Junho	R\$ 541.208.278,33
Julho	R\$ 548.794.928,40
Agosto	R\$ 556.216.847,90
Setembro	R\$ 562.249.599,64
Outubro	R\$ 577.799.381,14
Novembro	R\$ 581.935.419,14
Dezembro	R\$ 601.704.168,07



A carteira de investimento do Instituto apresenta distribuição:



CLASSE	PERCENTUAL	VALOR	LEG.
Renda Fixa	87,32%	R\$ 525.430.454,49	
Renda Variável	7,76%	R\$ 46.679.998,73	
Estruturados	3,53%	R\$ 21.211.505,64	
Exterior	1,39%	R\$ 8.382.209,21	
Total	100,00%	R\$ 601.704.168,07	



6 ATIVIDADES INSTITUCIONAIS

6.1 Gestão de Pessoal

6.1.1 Quadro de Pessoal

O quadro de pessoal do APARECIDAPREV encerrou o 2º semestre com o total de 60 colaboradores, que é composto por servidores comissionados, efetivos, cedidos da Prefeitura para o Instituto e estagiários, conforme demonstrado abaixo:

Competência	QTD	Tipo de Admissão	QTD	Tipo de Admissão	QTD	Cedidos	QTD	Estagiários	Total
Janeiro	21	Comissionados	15	Concursados	9	Origem: Prefeitura	5	Origem: Prefeitura	50
Fevereiro	21	Comissionados	15	Concursados	9	Origem: Prefeitura	5	Origem: Prefeitura	50
Março	21	Comissionados	17	Concursados	9	Origem: Prefeitura	5	Origem: Prefeitura	52
Abril	22	Comissionados	19	Concursados	9	Origem: Prefeitura	5	Origem: Prefeitura	55
Mai	22	Comissionados	21	Concursados	9	Origem: Prefeitura	5	Origem: Prefeitura	57
Junho	22	Comissionados	23	Concursados	9	Origem: Prefeitura	7	Origem: Prefeitura	61
Julho	22	Comissionados	22	Concursados	10	Origem: Prefeitura	8	Origem: Prefeitura	62
Agosto	22	Comissionados	23	Concursados	10	Origem: Prefeitura	8	Origem: Prefeitura	63
Setembro	22	Comissionados	24	Concursados	10	Origem: Prefeitura	8	Origem: Prefeitura	64
Outubro	22	Comissionados	23	Concursados	10	Origem: Prefeitura	8	Origem: Prefeitura	63
Novembro	22	Comissionados	23	Concursados	10	Origem: Prefeitura	8	Origem: Prefeitura	63
Dezembro	22	Comissionados	23	Concursados	9	Origem: Prefeitura	6	Origem: Prefeitura	60



6.1.2 Concurso Público

O APARECIDAPREV realizou Concurso Público para provimento de 29 vagas do quadro permanente dos cargos Analista de Tecnologia da Informação, Analista Previdenciário, Analista Financeiro, Assessor Jurídico, Contador, Médico Perito Previdenciário, Assistente Administrativo, Técnico Previdenciário, Auxiliar Administrativo, Auxiliar de Serviços Gerais e Motorista. Porém, mediante decisão judicial, 02 (duas) vagas destinadas para o cargo de Assessor Jurídico foram excluídas do Concurso Público.

O certame foi homologado em 22 de agosto de 2018, com vigência de 02 (dois) anos, prorrogáveis por igual período, porém ainda encontra-se em validade por motivo de suspensão de seu prazo de validade devido à Pandemia de COVID-19, conforme Portaria nº 57, de 17 de agosto de 2020. Posteriormente, por meio da Portaria nº 59, de 11 de março de 2021, o prazo de validade do Concurso Público foi prorrogado até 04 de junho de 2023.

Até o 1º Semestre de 2022, foram providos 23 cargos efetivos com a convocação de aprovados dentro das vagas e de reserva técnica, conforme definido pelo Edital do Concurso. No mês de setembro de uma médica perita previdenciária solicitou exoneração, ficando o cargo sem nenhum provimento até o momento.

6.1.3 Treinamento e Capacitação

Durante o 2º semestre de 2022, o APARECIDAPREV buscou a capacitação dos colaboradores por meio dos seguintes cursos e/ou palestras:

- 26/07/2022 – Instrução sobre o Novo Sistema de Compartilhamento de Arquivos do APARECIDAPREV;
- 10/08/2022 – Alterações Trazidas pela Emenda Constitucional nº 103/2019;
- 10/08/2022 - Curso de capacitação para membros do Conselho Deliberativo, Fiscal e membro do Comitê de Investimentos;
- 13/09/2022 - XV Convenção de Contabilidade de Goiás;
- 05/09 a 04/11/2022 – Disseminadores de Educação Fiscal;
- 13, 14 e 15/10/2022 – 27º CONAD: Congresso Nacional de Administração.



6.2 Gestão Orçamentária e Financeira

6.2.1 Receitas Orçamentárias Arrecadadas

Competência	Receitas Arrecadadas
Janeiro	R\$ -426.093,82
Fevereiro	R\$ 8.397.175,58
Março	R\$ 19.935.062,74
Abril	R\$ 7.555.792,48
Maiο	R\$ 11.702.653,35
Junho	R\$ 3.594.635,71
Julho	R\$ 10.141.996,88
Agosto	R\$ 10.293.051,35
Setembro	R\$ 8.537.180,12
Outubro	R\$ 18.553.918,02
Novembro	R\$ 6.987.892,75
Dezembro	R\$ 25.127.506,28
Total	R\$ 130.400.771,44

6.2.2 Despesas Orçamentárias Empenhadas

Competência	Despesas Empenhadas
Janeiro	R\$ 2.216.297,72
Fevereiro	R\$ 3.031.897,92
Março	R\$ 2.491.689,29
Abril	R\$ 2.770.911,19
Maiο	R\$ 2.778.625,89
Junho	R\$ 2.519.934,95
Julho	R\$ 6.522.754,80
Agosto	R\$ 2.641.608,84
Setembro	R\$ 2.853.610,32
Outubro	R\$ 2.674.670,88
Novembro	R\$ 5.384.087,26
Dezembro	R\$ 2.618.743,04
Total	R\$ 38.504.832,10

6.2.3 Resultado Orçamentário

Após o fim do 2º semestre de 2022, podemos observar que o Instituto obteve superávit orçamentário de R\$ 91.895.939,34 (noventa e um milhões, oitocentos e noventa e cinco mil, novecentos e trinta e nove reais e trinta e quatro centavos).



Descrição	Valor
Receita Acumulada 1º Semestre	R\$ 130.400.771,44
Despesa Acumulado 1º Semestre	R\$ 38.504.832,10
Total	R\$ 91.895.939,34

6.2.4 Restos a pagar

Após o encerramento do 1º semestre, temos os seguintes quadros de restos a pagar:

a. Demonstrativo de execução dos restos a pagar não processados

CÓDIGO	RESTOS A PAGAR NÃO PROCESSADOS	INSCRITOS		LIQUIDADOS (c)	PAGOS (d)	CANCELADOS (e)	SALDO (f)=(a+b-d-e)
		EM EXERCÍCIOS ANTERIORES (a)	EM 31 DE DEZEMBRO DO EXERCÍCIO ANTERIOR (b)				
3.0.00.00	DESPESAS CORRENTES	59.726,10	322.317,48	256.941,48	256.941,48	9.686,75	115.415,35
3.1.00.00	PESSOAL E ENCARGOS SOCIAIS	0,00	92.263,79	92.263,79	92.263,79	0,00	0,00
3.2.00.00	JUROS E ENCARGOS DA DIVIDA INTERNA	0,00	0,00	0,00	0,00	0,00	0,00
3.3.00.00	OUTRAS DESPESAS CORRENTES	59.726,10	230.053,69	164.677,69	164.677,69	9.686,75	115.415,35
4.0.00.00	DESPESAS DE CAPITAL	0,00	0,00	0,00	0,00	0,00	0,00
4.2.00.00	COR MON DA DIV OP DE CRED ANT REC	0,00	0,00	0,00	0,00	0,00	0,00
4.4.00.00	INVESTIMENTOS	0,00	0,00	0,00	0,00	0,00	0,00
4.5.00.00	INVERSOES FINANCEIRAS	0,00	0,00	0,00	0,00	0,00	0,00
4.6.00.00	AMORTIZACAO DA DIVIDA	0,00	0,00	0,00	0,00	0,00	0,00
TOTAL		59.726,10	322.317,48	256.941,48	256.941,48	9.686,75	115.415,35

b. Demonstrativo de execução dos restos a pagar processados e não processados liquidados

CÓDIGO	RESTOS A PAGAR PROCESSADOS E NÃO PROCESSADOS LIQUIDADOS	INSCRITOS		PAGOS (c)	CANCELADOS (d)	SALDO (f)=(a+b-c-d)
		EM EXERCÍCIOS ANTERIORES (a)	EM 31 DE DEZEMBRO DO EXERCÍCIO ANTERIOR (b)			
3.0.00.00	DESPESAS CORRENTES	41,31	14.091,66	10.100,84	130,00	3.902,13
3.1.00.00	PESSOAL E ENCARGOS SOCIAIS	0,00	0,00	0,00	0,00	0,00
3.2.00.00	JUROS E ENCARGOS DA DIVIDA INTERNA	0,00	0,00	0,00	0,00	0,00
3.3.00.00	OUTRAS DESPESAS CORRENTES	41,31	14.091,66	10.100,84	130,00	3.902,13
4.0.00.00	DESPESAS DE CAPITAL	0,00	0,00	0,00	0,00	0,00
4.2.00.00	COR MON DA DIV OP DE CRED ANT REC	0,00	0,00	0,00	0,00	0,00
4.4.00.00	INVESTIMENTOS	0,00	0,00	0,00	0,00	0,00
4.5.00.00	INVERSOES FINANCEIRAS	0,00	0,00	0,00	0,00	0,00
4.6.00.00	AMORTIZACAO DA DIVIDA	0,00	0,00	0,00	0,00	0,00
TOTAL		41,31	14.091,66	10.100,84	130,00	3.902,13

6.3 Gerenciamento do Custeio e Contratos

6.3.1 Contratos vigentes

Ao fim do 2º semestre, o APARECIDAPREV possui 09 contratos com fornecedores vigentes, que se iniciaram no ano anterior.



Ordem	Nº de Processo	Contratado	Gestor de Contrato	Início de Contrato	Vencimento de Contrato
1	2021370655	Artseg Segurança e Vigilância Ltda	Sandro Rogério Lima Belo	26/10/2021	26/10/2022
2	2021329175	Aviso Urgente - Clipping e Softwares Ltda	Keila Mirian Afonso Martins	09/11/2021	09/11/2022
3	2021371351	Alttec Elevadores Eireli	Sandro Rogério Lima Belo	15/12/2021	15/12/2022
4	2021162632	WK Industria Comércio e Serviços Eireli	Sandro Rogério Lima Belo	18/12/2021	18/12/2022
5	2022146095	Self Assessoria e Consultoria Ltda.	Sandro Rogério Lima Belo	19/06/2022	19/06/2023
6	2022020681	LC Sistemas Eireli	Sandro Rogério Lima Belo	12/07/2022	12/07/2023
7	2022028389	Auto Posto São José Eireli	Sandro Rogério Lima Belo	10/08/2022	09/08/2023
8	2021171197	Positivo Vigilância e Segurança Eireli	Sandro Rogério Lima Belo	31/08/2022	31/08/2023
9	2022162706	Super Mattos Gás Distribuidora de Água e Gás Ltda.	Luiz Ferreira da Rocha Neto	27/09/2022	27/09/2023

6.3.2 Licitações – 1º Semestre

Nº de Processo	Autuação	Modalidade	Objeto	Empresa Vencedora	Valor	Realização	Homologação
2022028796	18/04/2022	Pregão Eletrônico	Aquisição de 01 (um) Veículo Sedã Novo Zero(0) km	PEDRAGOUN AUTOS LTDA	R\$ 103.720,00	16/09/2022	30/09/2022
2022188911	30/08/2022	Pregão Presencial	Contratação de empresa especializada na prestação de serviços de reserva, emissão, marcação, remarcação e fornecimento de passagens aéreas, hospedagem com alimentação (café da manhã) e traslados para deslocamento de servidores e colaboradores nas ações próprias às atribuições do Instituto de Previdência de Aparecida de Goiânia – Aparecidaprev, no País e Exterior	IVONE DE SOUSA ROSA EMPREENDIMENTOS TURÍSTICOS E PROMOÇÕES LTDA-ME	R\$ 95.000,00	08/11/2022	08/11/2022
2022153519	06/07/2022	Pregão Eletrônico	Aquisição de material de expediente	RAFA PAPER DISTRIBUIDORA EIRELI; SABIA E ROCHA LTDA; PRIMÍCIAS PAPEIS E UTILIDADES LTDA EPP	R\$ 24.460,92	21/11/2022	13/01/2023
2022146240	02/06/2022	Pregão Eletrônico	Contratação de empresa especializada para prestação de serviço de locação de software e manutenção para desenvolvimento de site	SANTOS OLIVEIRA & TORREZAN LTDA - ME	R\$ 64.800,00	29/11/2022	03/01/2023
2022030106	19/04/2022	Pregão Eletrônico	Contratação de empresa especializada na prestação de serviços continuados de manutenção preventiva e corretiva das instalações, sistemas, equipamentos e aparelhos de ares-condicionados do tipo Split, Piso-Teto e Cortina de Ar e com fornecimento de mão de obra especializada com aplicação de PMOC (Plano de Manutenção Operação e Controle)	ACTIONLASER ENGENHARIA CONSULTORIA E INFORMATICA EIRELI - EPP	R\$ 69.840,00	06/12/2022	02/02/2023
2022162842	26/07/2022	Pregão Eletrônico	Contratação de empresa(s) especializada(s) no fornecimento de equipamentos de informática	VIPH IT COMÉRCIO E SERVIÇOS DE EQUIPAMENTOS DE INFORMÁTICA; GDAI INDUSTRIA & COMÉRCIO ELETRÔNICOS LTDA; B.DANIEL INFORMATICA	R\$ 114.100,00	06/12/2022	06/03/2023
2022164108	01/08/2022	Pregão Eletrônico	Contratação de empresa especializada no fornecimento de periféricos para a área de informática	HMA COMERCIO E ATACAD DE INFORMATICA ELETROELETRON; LICITEC TECNOLOGIA LTDA; A.F.C.C. COMERCIO E SERVICOS DE INFORM E TELECOMUN; QUALITY ATACADO LTDA; DI BENTO COMERCIO E SERVICOS LTDA	R\$ 11.980,42	16/12/2022	Ainda não homologado

6.3.3 Dispensa de Licitação – 1º Semestre

Nº de Processo	Autuação	Objeto	Empresa Contratada	Valor Global	Ato de Dispensa	Publicação	Situação
2021434542	15/12/2021	Aquisição de Papel A4	PAPELARIA SHALON EIRELI	R\$ 17.592,00	01/06/2022	19/07/2022	Homologado
2022015848	07/03/2022	Prestação de serviços técnicos no estudo de avaliação atuarial	ATUAR CONSULTORIA LTDA	R\$ 9.350,00	09/06/2022	14/06/2022	Homologado
2022028389	11/04/2022	Fornecimento de Combustível	AUTO POSTO SAO JOSE EIRELI	R\$ 15.968,72	28/06/2022	11/07/2022	Homologado
2022020681	18/03/2022	Locação de impressora multifuncionais	LC SISTEMAS EIRELI	R\$ 13.200,00	07/07/2022	12/07/2022	Homologado
2022010888	14/02/2022	Aquisição de camisas de uniforme	RG SERIGRAFIA INDUSTRIA E COMERCIO EIRELI	R\$ 12.345,00	11/07/2022	12/07/2022	Homologado
2022093732	03/05/2022	Aquisição de materiais de limpeza	R3 SOLUÇÕES E SISTEMAS DE HIGIENE E LIMPEZA LTDA; HIGIX LIMPEZA E HIGIENE LTDA; IMPACTO DISTRIBUIDORA DE PRODUTOS DE LIMPEZA LTDA; MD REPRESENTAÇÕES E DISTRIBUIDORA EIRELI; S DE S LTDA; GLOBAL EQUIPAMENTOS E PRODUTOS PARA LIMPEZA PROFISSIONAL LTDA; QUALITY INDÚSTRIA E COM'RCIO DE PRODUTOS DE LIMPEZA LTDA	R\$ 17.438,06	11/08/2022	12/07/2022	Homologado
2022162706	25/07/2022	Contratação de empresa especializada em fornecimento de gás liquefeito de petróleo - GLP do tipo P13	SUPER MATTOS GAS DISTRIBUIDORA DE AGUA E GAS LTDA	R\$ 2.100,00	21/09/2022	10/11/2022	Homologado
2022186846	23/08/2022	Contratação de empresa especializada em aquisição de perfis para purificadores de água	STAR PURIFICADORES EIRELI	R\$ 790,00	03/10/2022	25/10/2022	Homologado



6.3.4 Inexigibilidades de Licitação – 1º Semestre

Nº de Processo	Atuação	Objeto	Empresa Contratada	Valor Global	Ato de Inexigibilidade	Publicação	Situação
2022186913	23/08/2022	Inscrição de 10 (dez) servidores da pasta na XV CONVENÇÃO DE CONTABILIDADE DE GOIÁS	SINDICATO DAS EMPRESAS DE SERVIÇOS CONTÁBEIS E DAS EMPRESAS DE ASSESSORAMENTO, PERÍCIAS, INFORMAÇÕES E PESQUISAS DO SUDOESTE DO ESTADO DE GOIÁS - SESCON SUDOESTE	R\$ 2.500,00	13/09/2022	28/09/2022	Homologado
2022201605	26/09/2022	20 (vinte) inscrições dos servidores do Instituto de Previdência de Aparecida de Goiânia, no Congresso Nacional de Administração – CONAD multidisciplinar, com o tema central "Administração em Tempos de Inovação e Incertezas: Desafios e Oportunidades", realizado nos dias 13, 14 e 15 de outubro de 2022.	ASSOCIAÇÃO GOIANA DE ADMINISTRAÇÃO	R\$ 1.200,00	13/10/2022	26/10/2022	Homologado
2022185912	18/08/2022	Inscrição de 08 (oito) servidores da pasta no curso de capacitação para a nova Certificação do RPPS.	PERFORMANCE LTDA	R\$ 5.600,00	14/10/2022	26/10/2022	Homologado

6.4 Controle Interno

A unidade de Controle Interno do APARECIDAPREV foi criada por meio da Portaria nº 138, de 10 de maio de 2022 e tendo seus ocupantes nomeados por meio da Portaria nº 197, de 27 de maio de 2022. O objetivo geral da unidade é assegurar que não ocorram erros potenciais através do controle de suas causas e possui as seguintes atribuições:

I. Controlar as áreas:

- a) administrativa;
- b) financeira;
- c) arrecadação;
- d) atuarial;
- e) compensação previdenciária;
- f) investimento;
- g) jurídico;
- h) benefícios;
- i) Tecnologia da informação;
- j) atendimento;

II. Recomendar o aperfeiçoamento, quando necessário, das normas e procedimentos estabelecidos pela gestão;

III. Comunicar ao Tribunal de Contas, impreterivelmente, no prazo de até três dias da conclusão do relatório, ocorrências que importem em ofensa aos princípios instituídos no art. 37 da Constituição Federal;



IV. Elaborar relatório mensal de acompanhamento e ocorrências nas áreas controladas;

V. Atestar mensalmente a conformidade das áreas manualizadas e mapeadas.

6.4.1 Atividades do Controle Interno

As atividades realizadas pela Unidade de Controle Interno durante o 2º semestre de 2022 foram:

- Controle das áreas mapeadas do APARECIDAPREV;
- Acompanhamento de resultados das áreas do Instituto;
- Capacitação dos colaboradores por meio de cursos junto à Escola Virtual de Governo;
- Elaboração dos relatórios trimestrais de Controle Interno.

6.5 Jurídico

A Diretoria Jurídica do APARECIDAPREV é responsável pela defesa, consultoria e assessoria de processos judiciais e extrajudiciais do APARECIDAPREV, interna e externamente.

No 2º semestre de 2022, a Diretoria recebeu 09 ações conforme quadro abaixo:

Competência	Justiça Estadual	Justiça Federal
Julho	02	00
Agosto	01	00
Setembro	01	00
Outubro	05	00
Novembro	00	00
Dezembro	00	00
Total	09	00

Ao fim do último semestre de 2022, a Diretoria é responsável por 108 processos judiciais em andamento, sendo 105 ações na esfera Estadual e 03 na esfera Federal de processos autuados em anos anteriores e que aguardam decisões judiciais.



7 CANAIS DE ATENDIMENTO

7.1 Ouvidoria

O Setor de Ouvidoria do APARECIDAPREV recebeu 11 manifestações no 2º semestre de 2022. Abaixo seguem quadros demonstrativos dos tipos de manifestações e de canais de atendimento durante o ano.

Tipos de Manifestações 2022

	Solicitação	Reclamação	Sugestão	Elogio	Denúncia	Total Mensal
Janeiro						0
Fevereiro						0
Março	1	3	1			5
Abril	1			1		2
Maiο	2	1		1	1	5
Junho				1		1
Julho						0
Agosto		2				2
Setembro		3			1	4
Outubro		1				1
Novembro	1	1				2
Dezembro	1	1				2
Total Anual	6	12	1	3	2	24

Canais de Atendimento da Ouvidoria

	Presencial	E-mail	Whatsapp	Telefone	Total Mensal
Janeiro	-	-	-	-	0
Fevereiro	-	-	-	-	0
Março	1	2	2	-	5
Abril	1	-	1	-	2
Maiο	2	1	2	-	5
Junho	-	1	-	-	1
Julho	-	-	-	-	0
Agosto	-	2	-	-	2
Setembro	2	-	2	-	4
Outubro	-	1	-	-	1
Novembro	-	2	-	-	2
Dezembro	-	1	1	-	2
Total Anual	6	10	8	0	24