



Relatório de Governança Corporativa

1º Semestre de 2022



Prefeito de Aparecida de Goiânia

Vilmar Mariano da Silva

Diretoria Executiva do Instituto de Previdência de Aparecida de Goiânia –

APARECIDAPREV

Presidente:

Einstein Almeida Ferreira Paniago

Diretor Administrativo:

Sandro Rogério Lima Belo

Diretor de Benefícios:

Epitácio Barbosa dos Reis

Diretor Financeiro:

Khayo Eduardo Pires de Oliveira

Diretora Jurídica:

Keila Mirian Afonso Martins

Produção de Conteúdo:

Kariston Sheldon Borges França

Elaboração e Revisão:

Kariston Sheldon Borges França

Gláucio de Souza Silva



SUMÁRIO

1 IMAGEM INSTITUCIONAL.....	5
1.1 Apresentação.....	5
1.2 Missão.....	5
1.3 Visão.....	5
1.4 Valores.....	5
1.5 Estrutura Organizacional.....	6
2 ÓRGÃOS COLEGIADOS.....	6
2.1 Conselho Municipal de Previdência.....	6
2.2 Conselho Fiscal.....	7
2.3 Comitê de Investimento.....	8
3 DADOS DOS SEGURADOS, RECEITAS E DESPESAS.....	8
3.1 Quantitativo de servidores ativos, aposentados e pensionistas.....	8
3.2 Resumo das folhas de pagamento.....	9
3.3 Valor da arrecadação de contribuições e outras receitas.....	9
3.4 Valor de pagamento de benefícios e outras despesas.....	10
4 EVOLUÇÃO DA SITUAÇÃO ATUARIAL.....	10
4.1 Custo previdenciário total.....	10
4.2 Evolução quantitativa e qualitativa dos custos.....	11
4.3 Evolução do resultado relativo ao equilíbrio financeiro e atuarial e do plano de custeio.....	12
5 GESTÃO DE INVESTIMENTOS.....	12
5.1 Descrição detalhada dos ativos, investimentos, aplicações financeiras e do fluxo de entradas e saídas de recursos.....	12
6 ATIVIDADES INSTITUCIONAIS.....	15
6.1 Gestão de Pessoal.....	15
6.1.1 Quadro de Pessoal.....	15
6.1.2 Concurso Público.....	15
6.1.3 Treinamento e Capacitação.....	15
6.2 Gestão Orçamentária e Financeira.....	16
6.2.1 Receitas Orçamentárias Arrecadadas.....	16
6.2.2 Despesas Orçamentárias Empenhadas.....	16
6.2.3 Resultado Orçamentário.....	16
6.2.4 Restos a pagar.....	16



6.3 Gerenciamento do Custeio e Contratos.....	17
6.3.1 Contratos vigentes.....	17
6.3.2 Licitações – 1º Semestre.....	18
6.3.3 Dispensa de Licitação – 1º Semestre.....	18
6.3.4 Inexigibilidades de Licitação – 1º Semestre.....	18
6.4 Controle Interno.....	18
6.4.1 Atividades do Controle Interno.....	19
6.5 Jurídico.....	20
7 CANAIS DE ATENDIMENTO.....	20
7.1 Ouvidoria.....	20



1 IMAGEM INSTITUCIONAL

1.1 Apresentação

O Fundo de Previdência dos Servidores do Município de Aparecida de Goiânia – APARECIDAPREV, autarquia municipal, com personalidade jurídica de direito público interno, criada em 20 de junho de 2005, pela Lei Complementar nº 010, tem como função a gestão administrativa, jurídica e financeira do Regime Próprio de Previdência Social de Aparecida de Goiânia, cujo objetivo é assegurar aos servidores titulares de cargos efetivos, meios de subsistência nos eventos de aposentadoria por invalidez, aposentadoria compulsória, aposentadoria voluntária e pensão por morte.

1.2 Missão

Nossa Missão é fornecer serviços previdenciários da mais alta qualidade, excedendo as expectativas de nossos segurados, assegurando aos nossos clientes melhores condições socioeconômicas no presente e no futuro.

1.3 Visão

Pretendemos nos tornar um Instituto de previdência referência no país pela qualidade dos serviços que prestamos, realizando um trabalho de maneira eficaz, seguro e responsável, respeitando os nossos segurados, a nossa equipe e o interesse público.

1.4 Valores

Respeito Pelo Indivíduo – Respeitamos a dignidade de cada pessoa dentro e fora da organização.

Transparência – Valorizamos a transparência na gestão administrativa e financeira do Aparecidaprev.

Criatividade – Apoiamos a criatividade de nossa equipe na resolução de nossos principais desafios.

Solidariedade – Valorizamos a relação solidária entre os integrantes da equipe.



1.5 Estrutura Organizacional

I – Órgãos de Deliberação Superior:

- a) Presidência;
- b) Conselho Municipal de Previdência;
- c) Comitê de Investimento;
- d) Conselho Fiscal.

II – Órgãos de Assistência Imediata ao Presidente:

- a) Diretoria Administrativa;
- b) Diretoria de Benefícios;
- c) Diretoria Financeira;
- d) Diretoria Jurídica.

2 ÓRGÃOS COLEGIADOS

2.1 Conselho Municipal de Previdência

O Conselho Municipal de Previdência – CMP é composto por 11(onze) membros com mandato de 2 (dois) anos, admitida recondução uma vez por igual período, com atribuição de gerenciamento, normatização e deliberação superior. Houve a realização de Assembleia Geral de Eleição de 01(um) conselheiro previdenciário, com respectivo suplente, no dia 30 de junho de 2022.

As deliberações realizadas no 1º Semestre de 2022 tiveram as seguintes pautas de reunião:

Janeiro/2022

- Apreciação dos dados econômicos e financeiros do fechamento do ano de 2021;
- Aprovação da prestação de contas das receitas, das despesas, dos investimentos, atos administrativos e outros assuntos correlatos;

Fevereiro/2022

- Proposta de alteração da Lei Complementar nº 010, de 20 de junho de 2005.



Maio/2022

- Posse para novos conselheiros;
- Eleição do novo presidente do conselho;
- Aprovação do novo regimento interno do Comitê de Investimentos;
- Indicação de um membro para compor a comissão da assembleia geral de eleição de conselheiros;
- Análise, apresentação e aprovação dos resultados da carteira das aplicações financeiras e atos administrativos de janeiro a março de 2022 e outros assuntos correlatos.

Junho/2022

- Apreciação dos dados econômicos e financeiros do mês de abril e maio de 2022;
- Aprovação da prestação de contas de investimentos, atos administrativos e outros assuntos correlatos.

2.2 Conselho Fiscal

O Conselho Fiscal, órgão de fiscalização e controle interno, é composto por 03 (três) membros com mandato de 2 (dois) anos cabendo-lhe examinar e emitir parecer sobre o balanço anual e contas apuradas nos balancetes. Houve a realização de Assembleia Geral de Eleição de 03 (três) conselheiros fiscais, com respectivos suplentes, no dia 30 de junho de 2022.

Houve uma reunião quadrimestral referente ao 1º semestre, que teve a seguinte pauta:

1º Quadrimestre/2022:

- Posse dos novos conselheiros;
- Eleição do Presidente do Conselho;
- Apresentação da equipe financeira;
- Apreciação dos dados econômicos, financeiros e administrativos do período de janeiro a junho de 2022;



- Entrega dos relatórios de análise do primeiro quadrimestre de 2022 e outros assuntos correlatos.

2.3 Comitê de Investimento

O Comitê de Investimento é composto por 05 (cinco) membros que tem por objetivo procurar, buscar, modificar e recomendar as melhores alternativas de investimentos financeiros existentes, de modo a atingir as metas instituídas na Política de Investimentos. As atas de reunião podem ser consultadas no endereço eletrônico do APARECIDAPREV (<https://aparecidaprev.go.gov.br/atas-comiteconselho/>). Não houve reuniões no 1º semestre de 2022 pelo motivo haver a necessidade de eleição de novo membros do Comitê.

3 DADOS DOS SEGURADOS, RECEITAS E DESPESAS

São segurados do Regime Próprio de Previdência Social de Aparecida de Goiânia:

I – Segurados ativos:

- Servidores públicos titulares de cargos efetivos dos órgãos dos Poderes Executivo e Legislativo, suas Autarquias, inclusive as de regimes especiais e fundações públicas.

II – Segurados inativos:

- Os servidores públicos do Município que estejam gozando de benefícios assegurados por lei;
- Os segurados ativos que passarem à inatividade;
- Os pensionistas.

3.1 Quantitativo de servidores ativos, aposentados e pensionistas

- **Quantitativo de servidores ativos:**

	Servidores Ativos
Total	6409



- **Quantitativo de servidores aposentados e pensionistas:**

	Servidores Aposentados	Pensionistas
Janeiro	889	250
Fevereiro	896	253
Março	898	257
Abril	909	260
Maior	914	262
Junho	919	268

Para o ano de 2022, o quantitativo de todos os servidores ativos que contribuem para a previdência é de 6409. Em relação aos servidores inativos, houve um aumento de 36 novas aposentadorias e de 16 novas pensões por morte até o mês de junho em relação a dezembro/2021.

3.2 Resumo das folhas de pagamento

A folha de pagamento é composta por servidores ativos, vinculados ao APARECIDAPREV, e servidores inativos, constituídos por aposentados e pensionistas.

Competência	Servidores do Aparecidaprev	Aposentadorias	Pensão por Morte	Salário Família
Janeiro	R\$ 152.897,19	R\$ 1.683.682,95	R\$ 377.375,33	R\$ 677,64
Fevereiro	R\$ 154.818,62	R\$ 1.699.726,55	R\$ 380.256,36	R\$ 677,64
Março	R\$ 159.879,03	R\$ 1.706.026,72	R\$ 389.150,46	R\$ 677,64
Abril	R\$ 167.363,91	R\$ 1.957.190,22	R\$ 402.014,84	R\$ 564,70
Maior	R\$ 198.311,34	R\$ 1.877.737,05	R\$ 408.755,21	R\$ 564,70
Junho	R\$ 200.916,57	R\$ 1.885.257,56	R\$ 426.744,56	R\$ 508,23
Pagamento Total	R\$ 1.034.186,66	R\$ 10.809.621,05	R\$ 2.384,296,76	R\$ 3.670,55

3.3 Valor da arrecadação de contribuições e outras receitas

	Janeiro	Fevereiro	Março	Abril	Maior	Junho	TOTAL
Contribuições	R\$ 48.247,03	R\$ 2.919.289,33	R\$ 2.924.078,61	R\$ 2.969.450,67	R\$ 3.581.706,34	R\$ 3.453.562,43	R\$ 15.896.334,41
Receita Patrimonial	R\$ 2.208.522,40	R\$ 4.387.291,76	R\$ 14.233.862,26	R\$ 5.727.849,46	R\$ 4.826.202,71	R\$ 1.709.166,84	R\$ 33.092.895,43
Outras Receitas Correntes	R\$ 2.759,94	R\$ 717,80	R\$ 512,30	R\$ 21.402,09	R\$ 8.025,98	R\$ 283,93	R\$ 33.702,04
Receitas Correntes Intra-Orçamentárias	R\$ 163.920,44	R\$ 3.136.057,90	R\$ 3.136.631,86	R\$ 3.175.760,72	R\$ 3.813.197,22	R\$ 3.687.698,15	R\$ 17.113.266,29



3.4 Valor de pagamento de benefícios e outras despesas

- **Valores de Benefícios Empenhados:**

Competência	QTD	Aposentadorias	QTD	Pensão por Morte	QTD	Salário Família
Janeiro	889	R\$ 1.683.682,95	250	R\$ 377.375,33	11	R\$ 677,64
Fevereiro	896	R\$ 1.699.726,55	253	R\$ 380.256,36	11	R\$ 677,64
Março	898	R\$ 1.706.026,72	257	R\$ 389.150,46	11	R\$ 677,64
Abril	909	R\$ 1.957.190,22	260	R\$ 402.014,84	10	R\$ 564,70
Maiο	914	R\$ 1.877.737,05	262	R\$ 408.755,21	10	R\$ 564,70
Junho	919	R\$ 1.885.257,56	268	R\$ 426.744,56	9	R\$ 508,23
TOTAL		R\$ 10.809.621,05		R\$ 2.384.296,76		R\$ 3.670,55

- **Outras Despesas Empenhadas:**

CÓDIGO	DESPESAS ORÇAMENTÁRIAS	DOTAÇÃO INICIAL (e)	DOTAÇÃO ATUALIZADA (f)	DESPESAS EMPENHADAS (g)	DESPESAS LIQUIDADAS (h)	DESPESAS PAGAS (i)	SALDO DOTAÇÃO (j) = (f-g)
3.0.00.00	DESPESAS CORRENTES	45.666.905,68	45.764.405,68	15.738.939,96	14.852.638,56	14.739.003,31	30.025.465,72
3.1.00.00	PESSOAL E ENCARGOS SOCIAIS	38.470.714,00	38.560.714,00	15.032.656,77	14.502.709,74	14.478.430,31	23.528.057,23
3.2.00.00	JUROS E ENCARGOS DA DÍVIDA INTERNA	0,00	0,00	0,00	0,00	0,00	0,00
3.3.00.00	OUTRAS DESPESAS CORRENTES	7.196.191,68	7.203.691,68	706.283,19	349.928,82	260.573,00	6.497.408,49
4.0.00.00	DESPESAS DE CAPITAL	580.005,00	580.005,00	70.417,00	17.080,60	17.080,60	509.588,00
4.2.00.00	COR MON DA DIV OP DE CRED ANT REC	0,00	0,00	0,00	0,00	0,00	0,00
4.4.00.00	INVESTIMENTOS	580.005,00	580.005,00	70.417,00	17.080,60	17.080,60	509.588,00
4.5.00.00	INVERSOES FINANCEIRAS	0,00	0,00	0,00	0,00	0,00	0,00
4.6.00.00	AMORTIZACAO DA DÍVIDA	0,00	0,00	0,00	0,00	0,00	0,00
9.9.00.00	RESERVA DE CONTINGENCIA OU RESERVA DO RPPS (X)	44.344.033,32	44.246.533,32	0,00	0,00	0,00	44.246.533,32
	SUBTOTAL DAS DESPESAS ORÇAMENTARIAS (XI)	90.590.944,00	90.590.944,00	15.809.356,96	14.869.719,16	14.756.083,91	74.781.587,04
	AMORTIZACAO DA DÍVIDA/REFINANCIAMENTO (XII)	0,00	0,00	0,00	0,00	0,00	0,00
	Amortizacao da Dívida Interna	0,00	0,00	0,00	0,00	0,00	0,00
4.6.90.76.00.00.00.0000	Dívida Mobiliária	0,00	0,00	0,00	0,00	0,00	0,00
4.6.90.77.00.00.00.0000	Outras Dívidas	0,00	0,00	0,00	0,00	0,00	0,00
	Amortizacao da Dívida Externa	0,00	0,00	0,00	0,00	0,00	0,00
4.6.90.76.01.03.00.0000	Dívida Mobiliária	0,00	0,00	0,00	0,00	0,00	0,00
4.6.90.77.03.00.00.0000	Outras Dívidas	0,00	0,00	0,00	0,00	0,00	0,00
	SUBTOTAL COM REFINANCIAMENTOS (XIII) = (XI + XII)	90.590.944,00	90.590.944,00	15.809.356,96	14.869.719,16	14.756.083,91	74.781.587,04
	SUPERAVIT (XIV)	0,00	29.091.225,01	34.949.869,08	0,00	0,00	0,00
	TOTAL (XV) = (XIII+XIV)	90.590.944,00	119.682.169,01	50.759.226,04	14.869.719,16	14.756.083,91	74.781.587,04

4 EVOLUÇÃO DA SITUAÇÃO ATUARIAL

4.1 Custo previdenciário total

O custo previdenciário segue evolução conforme quadra abaixo.

Competência	Valor	Evolução (%)
31/12/2016	R\$ 1.600.875.693,02	
31/12/2017	R\$ 1.868.777.970,80	16,73
31/12/2018	R\$ 2.006.199.575,62	7,35
31/12/2019	R\$ 4.783.344.894,23	138,42



31/12/2020	R\$ 3.661.858.474,93	-23,45
31/12/2021	R\$ 5.648.711.754,55	54,25

4.2 Evolução quantitativa e qualitativa dos custos

POPULAÇÃO COBERTA	QUANTIDADE		REMUNERAÇÃO MÉDIA		IDADE MÉDIA		TEMPO TOTAL	
	MASC	FEM	MASC	FEM	MASC	FEM	MASC	FEM
SERVIDORES ATIVOS EFETIVOS - TOTAL	1538	4871	R\$2.793,47	R\$3.171,52	46	45	32	24
SERVIDORES ATIVOS EFETIVOS - CÂMARA	9	11	R\$4.033,35	R\$4.298,10	43	41	2	17
SERVIDORES ATIVOS EFETIVOS - PROFESSORES	197	2143	R\$4.506,76	R\$4.546,28	44	45	28	22
SERVIDORES ATIVOS EFETIVOS - NÃO PROFESSORES	1332	2717	R\$2.531,70	R\$2.082,64	46	45	32	26
RISCO IMINENTES - TOTAL	54	525	R\$2.896,69	R\$4.143,14	66	60	41	35
APOSENTADOS - TOTAL	225	658	R\$1.317,62	R\$1.843,47	67	63		
APOSENTADOS POR TEMPO DE CONTRIBUIÇÃO	21	129	R\$2.081,44	R\$3.403,29	63	60		
APOSENTADOS POR IDADE	116	350	R\$1.214,97	R\$1.471,59	72	67		
APOSENTADOS COMPULSÓRIO	10	2	R\$1.100,00	R\$1.100,00	81	76		
APOSENTADOS POR INVALIDEZ	78	177	R\$1.292,53	R\$1.450,42	60	57		
PENSIONISTAS	86	169	R\$1.661,60	R\$1.380,20	48	55		





4.3 Evolução do resultado relativo ao equilíbrio financeiro e atuarial e do plano de custeio

Dados Comparativos dos 3 últimos DRAAs - Com as Alíquotas de Contribuições Sugeridas			
Descrição	2020	2021	2022
Data Base	31/12/2019	31/12/2020	31/12/2021
Data da Avaliação	19/06/2020	01/06/2021	29/06/2022
Ativo do Plano (c.c + aplicações)	R\$ 398.695.927,95	R\$ 442.413.735,85	R\$ 505.298.889,53
Dívida Apurada Confessada em fase de pagamento	R\$ 13.169.674,49	R\$ 12.949.366,40	R\$ 13.301.307,76
Valor Atual dos Salários Futuros	R\$ 2.996.054.365,22	R\$ 2.895.978.851,10	R\$ 3.116.724.030,34
Valor Atual dos Benefícios Futuros (Benefícios a conceder)	R\$ 4.470.347.620,47	R\$ 3.275.353.753,76	R\$ 5.078.444.721,99
Valor Atual dos Benefícios Futuros (Benefícios concedidos)	R\$ 312.997.273,76	R\$ 386.504.721,17	R\$ 570.267.032,55
Valor Atual das Contribuições Futuras do Ente (Benefícios a Conceder)	R\$ 608.519.602,77	R\$ 716.565.406,38	R\$ 1.008.986.325,52
Valor Atual das Contribuições Futuras do Ativo, Aposentado e Pensionista (Benefícios a Conceder)	R\$ 1.419.879.073,13	R\$ 691.856.254,44	R\$ 1.177.150.713,11
Valor Atual da Compensação Financeira a Receber (Estimado)	R\$ 384.060.585,22	R\$ 323.626.866,02	R\$ 503.916.827,50
Resultado Atuarial: (+) Superávit / (-) Déficit (Reservar Amortizar)	R\$ 1.563.302.896,02	-R\$ 1.473.945.801,70	-R\$ 1.973.642.642,02
Auxílio Doença, Sal. Maternidade, Auxílio Reclusão e Sal. Família (últimos 3 anos)	2019	2020	2021
	R\$ 0,00	R\$ 0,00	R\$ 0,00
Alíquota Auxílios e Sal Fam e Sal Mat.	0,00%	0,00%	0,00%
Alíquota de Contribuição Previdência Normal + Tx Adm (Ente + Servidor)	20,00%	26,00%	26,00%
Alíquota de Custo Suplementar ou Custo Adicional Mensal Insuf Finc Juros Patronal	8,00%	2,50%	2,50%
Taxa de Administração	0,50%	2,00%	2,00%
Servidores Ativos Efetivos Masculinos	1.668	5.042	1.538
Servidores Ativos Efetivos Femininos	5.219	1.596	4.871
Total	6.887	6.638	6.409
Idade Média em anos do Grupo dos Servidores Ativos Efetivos	44	45	45
Salário Médio dos Servidores Ativos Efetivos	R\$ 2.839,22	R\$ 3.057,54	R\$ 3.080,80
Taxa de Crescimento dos Salários	3,79%	3,54%	4,86%
Inativos	726	809	883
Pensionistas	201	214	255
Total	927	1023	1138
Salário Médio dos Inativos e Pensionistas	R\$ 1.445,05	R\$ 1.591,76	R\$ 1.656,96
CUSTO MENSAL INSUFICIÊNCIA FINANCEIRA - CALCULADO	0%	1.605.540,46	2.432.411,53

Obs.: NI = Não Informado na Avaliação

5 GESTÃO DE INVESTIMENTOS

5.1 Descrição detalhada dos ativos, investimentos, aplicações financeiras e do fluxo de entradas e saídas de recursos

Abaixo é demonstrada a rentabilidade mensal e acumulada da carteira de investimentos, assim como o retorno financeiro. Ao final do 1º semestre, acumulou-se retorno de R\$ 17.715.923,30, representando rentabilidade de 3,39%.



Relatório de Risco:

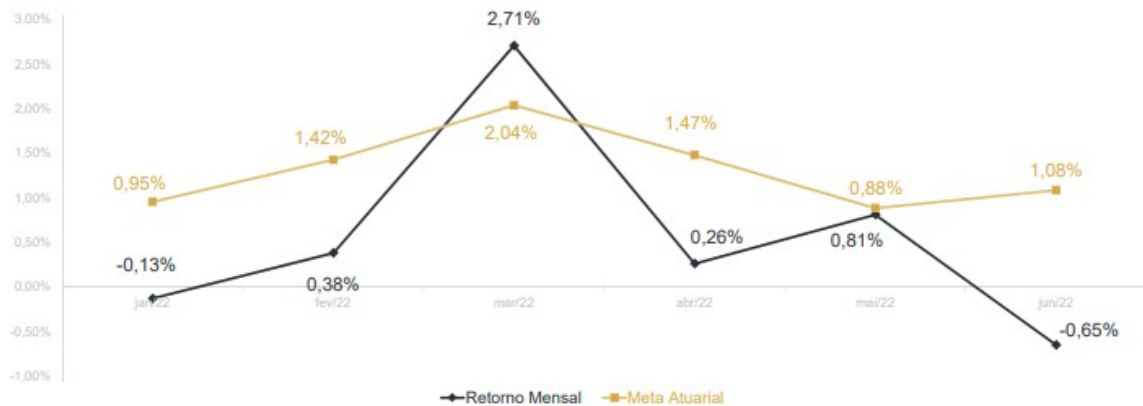
Performance Absoluta

	jan-22	fev-22	mar-22	abr-22	mai-22	jun-22
Carteira	-0,13%	0,38%	2,71%	0,26%	0,81%	-0,65%
Retorno Financeiro	-641.021,23	2.341.110,55	13.873.839,97	1.389.179,00	4.299.723,81	-3.546.908,80
Meta Atuarial	0,95%	1,42%	2,04%	1,47%	0,88%	1,08%

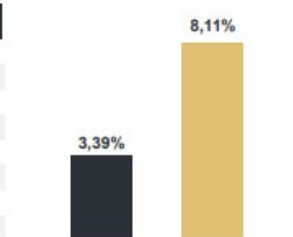
	jul-22	ago-22	set-22	out-22	nov-22	dez-22
Carteira						
Retorno Financeiro						
Meta Atuarial						

Retorno Mensal X Meta Atuarial Mensal

Meta
IPCA + 5,04%



Estadística	Consolidado - 2022	
Meses acima da Meta Atuarial:	1	Carteira 3,39%
Meses abaixo da Meta Atuarial:	5	Retorno R\$ 17.715.923,30
Retorno Mensal Máximo	2,71% mar-22	Meta 8,11%
Retorno Mensal Médio	0,56%	Meta Atuarial IPCA + 5,04%
Retorno Mensal Mínimo	-0,65% jun-22	Retorno 2021 R\$14.857.867,68
		Retorno 2020 R\$28.358.808,20
		Retorno 2019 R\$36.662.311,12
		Retorno 2018 R\$22.215.228,89



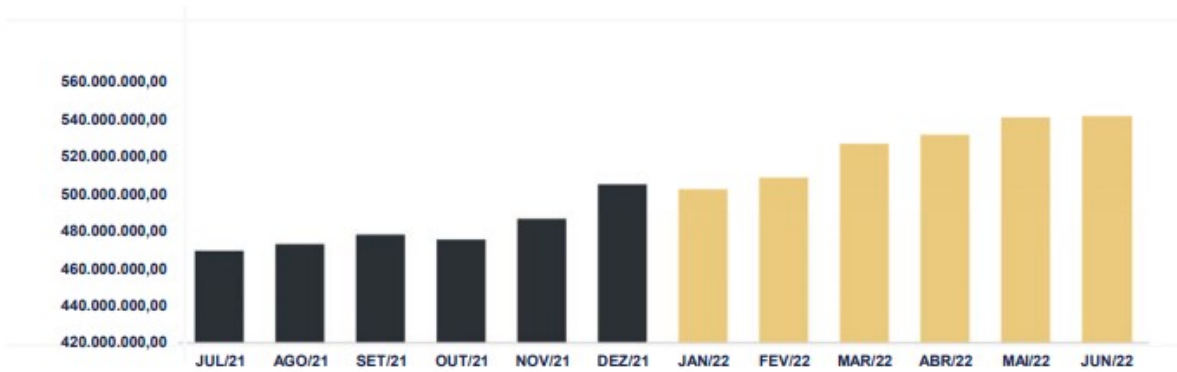
Conforme podemos observar abaixo, o APARECIDAPREV encerrou o semestre apresentando patrimônio líquido de R\$ 541.208.278,33. Assim, concluí-se que o instituto obteve saldo positivo de R\$ 35.909.388,80 quando comparado ao valor de dezembro/2021.



Evolução Patrimônio Líquido

Saldo inicial do ano (31/12/2021)	Evolução nos últimos 12 meses	Evolução em 2022
R\$ 505.298.889,53	16,15%	7,11%

Jan	502.757.142,41	Fev	508.908.663,23	Mar	526.566.795,09	Abr	531.319.198,55
Mai	540.519.110,21	Jun	541.208.278,33	Jul		Ago	
Set		Out		Nov		Dez	



A carteira de investimento do Instituto apresenta o seguinte histórico de rentabilidade:

Rentabilidade

Fundos	2021	12 meses	fev/22	mar/22	abr/22	mai/22	jun/22	2022
Renda Fixa								
Art. 7º, I, "b" - FI (100% TPF) - Referenciados								
CAIXA BRASIL IRF-M 1 TÍTULOS PÚBLICOS FI RENDA FIXA	2,70%	6,94%	0,72%	0,87%	0,72%	0,93%	0,91%	4,85%
CAIXA BRASIL IRF-M TÍTULOS PÚBLICOS FI RENDA FIXA LP	-2,18%	1,63%	0,59%	0,85%	-0,17%	0,59%	0,34%	2,14%
CAIXA BRASIL 2024 V TÍTULOS PÚBLICOS FI RENDA FIXA	-2,18%	3,40%	-1,70%	2,66%	1,25%	0,89%	0,22%	3,28%
CAIXA BRASIL 2024 IV TÍTULOS PÚBLICOS FI RENDA FIXA	-2,18%	6,28%	1,05%	2,66%	1,25%	0,89%	0,22%	6,17%
CAIXA BRASIL IDKA IPCA 2A TÍTULOS PÚBLICOS FI RENDA FIXA LP	4,66%	9,67%	1,15%	2,63%	1,40%	0,85%	0,22%	6,41%
BB IDKA 2 TÍTULOS PÚBLICOS FI RENDA FIXA PREVIDENCIÁRIO	4,65%	9,85%	1,16%	2,62%	1,48%	0,77%	0,27%	6,46%
BB ALOCAÇÃO ATIVA FIC RENDA FIXA PREVIDENCIÁRIO	-0,40%	4,00%	0,62%	1,34%	0,52%	0,82%	0,33%	3,72%
BB IRF-M 1 TÍTULOS PÚBLICOS FIC RENDA FIXA PREVIDENCIÁRIO	2,64%	6,91%	0,74%	0,87%	0,70%	0,92%	0,92%	4,85%
CAIXA BRASIL IMA-B 5+ TÍTULOS PÚBLICOS FI RENDA FIXA LP	-7,00%	-2,61%	0,02%	3,53%	0,05%	1,14%	-1,10%	1,95%
BB TÍTULOS PÚBLICOS IPCA FI RENDA FIXA PREVIDENCIÁRIO	4,44%	10,30%	1,38%	2,41%	2,23%	0,51%	0,33%	7,13%
Art. 7º, II, "a" - FI Renda Fixa conforme CVM								
CAIXA NOVO BRASIL FIC RENDA FIXA REFERENCIADO IMA-B LP	-1,50%	3,49%	0,48%	3,06%	0,75%	1,00%	-0,36%	4,20%
BB FLUXO FIC RENDA FIXA SIMPLES PREVIDENCIÁRIO	3,27%	7,49%	0,68%	0,83%	0,73%	0,95%	0,93%	4,87%
CAIXA BRASIL FI RENDA FIXA REFERENCIADO DI LP	4,60%	9,18%	0,82%	0,93%	0,80%	1,08%	1,06%	5,61%
CAIXA BRASIL DISPONIBILIDADES FIC RENDA FIXA	3,29%	7,12%	0,63%	0,79%	0,71%	0,89%	0,88%	4,60%
BB PERFIL FIC RENDA FIXA REFERENCIADO DI PREVIDENCIÁRIO LP	4,62%	8,99%	0,80%	0,96%	0,78%	1,07%	1,03%	5,54%
TOP FI RENDA FIXA	-83,87%	-1,10%	-0,09%	0,14%	-0,05%	-0,02%	0,54%	0,42%
Art. 7º, V, "b" - Fundo Renda Fixa Crédito Privado								
CAIXA BRASIL IPCA XVI FI RENDA FIXA CRÉDITO PRIVADO	2,37%	7,84%	1,05%	2,55%	1,49%	0,86%	0,42%	6,81%
Renda Variável e Investimentos Estruturados								
Art. 8º, I, "a" - Fundo de Ações CVM								
CAIXA AÇÕES MULTIGESTOR FIC AÇÕES	-15,47%	-27,95%	-1,91%	5,73%	-7,78%	1,55%	-10,49%	-8,09%
CAIXA SMALL CAPS ATIVO FI AÇÕES	-17,13%	-40,11%	-5,20%	8,57%	-8,34%	-1,92%	-16,29%	-19,46%
BB AÇÕES BOLSA AMERICANA FI AÇÕES	30,30%	-7,14%	-2,56%	4,72%	-8,65%	0,70%	-7,44%	-17,82%
CAIXA DIVIDENDOS FI AÇÕES	-9,35%	-7,36%	-2,38%	9,76%	-5,06%	4,03%	-8,31%	4,06%
BB DIVIDENDOS MIDCAPS FI AÇÕES	-6,84%	-18,64%	-1,89%	8,06%	-5,22%	0,26%	-10,83%	-4,56%
Art. 10º, I, "a" - Fundos Multimercados								
CAIXA INDEXA BOLSA AMERICANA FI MULTIMERCADO LP	32,63%	-5,73%	-2,09%	4,57%	-8,69%	0,97%	-7,78%	-17,56%
Investimento no Exterior								
Art. 9º, II - Investimento no Exterior								
BB NORDEA GLOBAL CLIMATE AND ENVIRONMENT INVESTIMENTO NO EXTERIOR FI AÇÃO	32,87%	-11,82%	-5,77%	-2,76%	-0,87%	-4,92%	-2,23%	-28,67%
Art. 9º, III - Ações - BDR Nível I								
CAIXA INSTITUCIONAL FI AÇÕES BDR NÍVEL I	30,51%	-13,08%	-7,12%	-4,11%	-6,82%	-4,44%	0,83%	-27,83%
BB AÇÕES ESG FI AÇÕES BDR NÍVEL I	33,49%	-11,93%	-5,75%	-4,24%	-6,24%	-3,68%	0,10%	-24,17%



6 ATIVIDADES INSTITUCIONAIS

6.1 Gestão de Pessoal

6.1.1 Quadro de Pessoal

O quadro de pessoal do APARECIDAPREV encerrou o 1º semestre com o total de 61 colaboradores, que é composto por servidores comissionados, efetivos, cedidos da Prefeitura para o Instituto e estagiários, conforme demonstrado abaixo:

Competência	QTD	Tipo de Admissão	QTD	Tipo de Admissão	QTD	Cedidos	QTD	Estagiários	Total
Janeiro	21	Comissionados	15	Concursados	9	Origem: Prefeitura	5	Origem: Prefeitura	50
Fevereiro	21	Comissionados	15	Concursados	9	Origem: Prefeitura	5	Origem: Prefeitura	50
Março	21	Comissionados	17	Concursados	9	Origem: Prefeitura	5	Origem: Prefeitura	52
Abril	22	Comissionados	19	Concursados	9	Origem: Prefeitura	5	Origem: Prefeitura	55
Maior	22	Comissionados	21	Concursados	9	Origem: Prefeitura	5	Origem: Prefeitura	57
Junho	22	Comissionados	23	Concursados	9	Origem: Prefeitura	7	Origem: Prefeitura	61

6.1.2 Concurso Público

O APARECIDAPREV realizou Concurso Público para provimento de 29 vagas do quadro permanente dos cargos Analista de Tecnologia da Informação, Analista Previdenciário, Analista Financeiro, Assessor Jurídico, Contador, Médico Perito Previdenciário, Assistente Administrativo, Técnico Previdenciário, Auxiliar Administrativo, Auxiliar de Serviços Gerais e Motorista. Porém, mediante decisão judicial, 02 (duas) vagas destinadas para o cargo de Assessor Jurídico foram excluídas do Concurso Público.

O certame foi homologado em 22 de agosto de 2018, com vigência de 02 (dois) anos, prorrogáveis por igual período, porém ainda encontra-se em validade por motivo de suspensão de seu prazo de validade devido à Pandemia de COVID-19, conforme Portaria nº 57, de 17 de agosto de 2020. Posteriormente, por meio da Portaria nº 59, de 11 de março de 2021, o prazo de validade do Concurso Público foi prorrogado até 04 de junho de 2023.

Até o 1º Semestre de 2022, foram providos 24 cargos efetivos com a convocação de aprovados dentro das vagas e de reserva técnica, conforme definido pelo Edital do Concurso.

6.1.3 Treinamento e Capacitação

Durante o 1º semestre de 2022, o APARECIDAPREV apresentou a palestra sobre o novo Código de Ética para servidores do instituto, realizada em 17/05/2022.



6.2 Gestão Orçamentária e Financeira

6.2.1 Receitas Orçamentárias Arrecadadas

Competência	Receitas Arrecadadas
Janeiro	R\$ -426.093,82
Fevereiro	R\$ 8.397.175,58
Março	R\$ 19.935.062,74
Abril	R\$ 7.555.792,48
Maio	R\$ 11.702.653,35
Junho	R\$ 3.594.635,71
Total	R\$ 50.759.226,04

6.2.2 Despesas Orçamentárias Empenhadas

Competência	Despesas Empenhadas
Janeiro	R\$ 2.216.297,72
Fevereiro	R\$ 3.031.897,92
Março	R\$ 2.491.689,29
Abril	R\$ 2.770.911,19
Maio	R\$ 2.778.625,89
Junho	R\$ 2.519.934,95
Total	R\$ 15.809.356,96

6.2.3 Resultado Orçamentário

Após o fim do 1º semestre de 2022, podemos observar que o Instituto obteve superávit orçamentário de R\$ 34.949.869,08 (trinta e quatro milhões, novecentos e quarenta e nove mil, oitocentos e sessenta e nove reais e oito centavos).

Descrição	Valor
Receita Acumulada 1º Semestre	R\$ 50.759.226,04
Despesa Acumulado 1º Semestre	R\$ 15.809.356,96
Total	R\$ 34.949.869,08

6.2.4 Restos a pagar

Após o encerramento do 1º semestre, temos os seguintes quadros de restos a pagar:

a. Demonstrativo de execução dos restos a pagar não processados



CÓDIGO	RESTOS A PAGAR NÃO PROCESSADOS	INSCRITOS		LIQUIDADOS (c)	PAGOS (d)	CANCELADOS (e)	SALDO (f)=(a+b-d-e)
		EM EXERCÍCIOS ANTERIORES (a)	EM 31 DE DEZEMBRO DO EXERCÍCIO ANTERIOR (b)				
3.0.00.00	DESPESAS CORRENTES	59.726,10	322.317,48	209.397,55	209.397,55	5.019,18	167.626,85
3.1.00.00	PESSOAL E ENCARGOS SOCIAIS	0,00	92.263,79	92.263,79	92.263,79	0,00	0,00
3.2.00.00	JUROS E ENCARGOS DA DIVIDA INTERNA	0,00	0,00	0,00	0,00	0,00	0,00
3.3.00.00	OUTRAS DESPESAS CORRENTES	59.726,10	230.053,69	117.133,76	117.133,76	5.019,18	167.626,85
4.0.00.00	DESPESAS DE CAPITAL	0,00	0,00	0,00	0,00	0,00	0,00
4.2.00.00	COR MON DA DIV OP DE CRED ANT REC	0,00	0,00	0,00	0,00	0,00	0,00
4.4.00.00	INVESTIMENTOS	0,00	0,00	0,00	0,00	0,00	0,00
4.5.00.00	INVERSOES FINANCEIRAS	0,00	0,00	0,00	0,00	0,00	0,00
4.6.00.00	AMORTIZACAO DA DIVIDA	0,00	0,00	0,00	0,00	0,00	0,00
TOTAL		59.726,10	322.317,48	209.397,55	209.397,55	5.019,18	167.626,85

b. Demonstrativo de execução dos restos a pagar processados e não processados liquidados

CÓDIGO	RESTOS A PAGAR PROCESSADOS E NÃO PROCESSADOS LIQUIDADOS	INSCRITOS		PAGOS (c)	CANCELADOS (d)	SALDO (f)=(a+b-c-d)
		EM EXERCÍCIOS ANTERIORES (a)	EM 31 DE DEZEMBRO DO EXERCÍCIO ANTERIOR (b)			
3.0.00.00	DESPESAS CORRENTES	41,31	14.091,66	8.412,83	0,00	5.720,14
3.1.00.00	PESSOAL E ENCARGOS SOCIAIS	0,00	0,00	0,00	0,00	0,00
3.2.00.00	JUROS E ENCARGOS DA DIVIDA INTERNA	0,00	0,00	0,00	0,00	0,00
3.3.00.00	OUTRAS DESPESAS CORRENTES	41,31	14.091,66	8.412,83	0,00	5.720,14
4.0.00.00	DESPESAS DE CAPITAL	0,00	0,00	0,00	0,00	0,00
4.2.00.00	COR MON DA DIV OP DE CRED ANT REC	0,00	0,00	0,00	0,00	0,00
4.4.00.00	INVESTIMENTOS	0,00	0,00	0,00	0,00	0,00
4.5.00.00	INVERSOES FINANCEIRAS	0,00	0,00	0,00	0,00	0,00
4.6.00.00	AMORTIZACAO DA DIVIDA	0,00	0,00	0,00	0,00	0,00
TOTAL		41,31	14.091,66	8.412,83	0,00	5.720,14

6.3 Gerenciamento do Custeio e Contratos

6.3.1 Contratos vigentes

Ao fim do 1º semestre, o APARECIDAPREV possui 07 contratos com fornecedores vigentes, que se iniciaram no ano anterior. É válido ressaltar que o contrato com a empresa SELF ASSESSORIA E CONSULTORIA LTDA foi prorrogado por meio do 4º Termo Aditivo. A seguir, é possível verificar o seguinte quadro de contratos vigentes:

Orde m	Nº de Processo	Contratado	Gestor de Contrato	Início de Contrato	Fim de Contrato
1	2021095428	SELF ASSESSORIA E CONSULTORIA LTDA.	SANDRO ROGÉRIO LIMA BELO	19/06/2021	19/06/2022
2	2021004891	BELCAR - MANUTENÇÃO DE VEÍCULOS	LUIZ FERREIRA DA ROCHA NETO	08/07/2021	08/07/2022



3	2021370655	ARTSEG	SANDRO ROGÉRIO LIMA BELO	26/10/2021	26/10/2022
4	2021329175	AVISO URGENTE	KEILA MIRIAN AFONSO MARTINS	09/11/2021	09/11/2022
5	2021371351	ALL-TEC	SANDRO ROGÉRIO LIMA BELO	15/12/2021	15/12/2022
6	2021162632	WK LANCHES	SANDRO ROGÉRIO LIMA BELO	18/12/2021	18/12/2022
7	2022146095	SELF ASSESSORIA E CONSULTORIA LTDA.	SANDRO ROGÉRIO LIMA BELO	19/06/2022	19/06/2023

6.3.2 Licitações – 1º Semestre

Nº de Processo	Modalidade	Objeto	Empresa Vencedora	Valor	Realização
2022008103	Pregão Eletrônico	Aquisição de gêneros alimentícios - Café	GSI COMÉRCIO E SOLUÇÕES LTDA - ME	R\$ 6.480,00	04/04/2022
2021171197	Pregão Presencial	Contratação de empresa especializada em segurança patrimonial e vigilância armada	POSITIVO VIGILÂNCIA E SEGURANÇA EIRELI	R\$ 246.949,68	07/06/2022

6.3.3 Dispensa de Licitação – 1º Semestre

Nº de Processo	Autuação	Objeto	Empresa Contratada	Valor Global	Ato de Dispensa	Publicação	Situação
2021283208	13/07/2021	Acesso a consultas de certidões de nascimento, casamento e óbito do sistema nacional de informações de registro civil - SIRC	EMPRESA DE TECNOLOGIA E INFORMAÇÃO DA PREVIDÊNCIA - DATAPREV S.A.	R\$ 3.866,40	03/02/2022	10/02/2022	Homologado
2022003585	18/01/2022	Contratação de empresa para prestação de serviços móvel e franquia de dados de internet para atender as necessidades do APARECIDAPREV	TELEFÔNICA BRASIL S.A. (VIVO)	R\$ 13.137,12	26/04/2022	02/05/2022	Homologado
2021323162	09/08/2021	Contratação de empresa especializada em recarga de extintores e fornecimento de equipamentos de segurança como placa de sinalização, luminárias de emergência, mangueira contra incêndio visando atender as demandas do APARECIDAPREV	AMIG MONTAGEM INSTALAÇÃO E EQUIPAMENTOS LTDA	R\$ 4.108,49	28/04/2022	02/05/2022	Homologado

6.3.4 Inexigibilidades de Licitação – 1º Semestre

Nº de Processo	Autuação	Objeto	Empresa Contratada	Valor Global	Ato de Inexigibilidade	Publicação	Situação
2021424885	19/11/2021	Contratação de acesso ao serviço de SaaS (Software as a Service) para operacionalização da compensação financeira entre Regime de Previdência Social e os Regimes Próprios de Previdência.	EMPRESA DE TECNOLOGIA E INFORMAÇÃO DA PREVIDÊNCIA - DATAPREV S.A.	R\$ 21.600,00	10/05/2022	20/05/2022	Homologado

6.4 Controle Interno

A unidade de Controle Interno do APARECIDAPREV foi criada por meio da Portaria nº 138, de 10 de maio de 2022 e tendo seus ocupantes nomeados por meio da Portaria nº 197, de 27 de maio de 2022. O objetivo geral da unidade é assegurar que não ocorram erros potenciais através do controle de suas causas e possui as seguintes atribuições:



I. Controlar as áreas:

- a) administrativa;
- b) financeira;
- c) arrecadação;
- d) atuarial;
- e) compensação previdenciária;
- f) investimento;
- g) jurídico;
- h) benefícios;
- i) Tecnologia da informação;
- j) atendimento;

II. Recomendar o aperfeiçoamento, quando necessário, das normas e procedimentos estabelecidos pela gestão;

III. Comunicar ao Tribunal de Contas, impreterivelmente, no prazo de até três dias da conclusão do relatório, ocorrências que importem em ofensa aos princípios instituídos no art. 37 da Constituição Federal;

IV. Elaborar relatório mensal de acompanhamento e ocorrências nas áreas controladas;

V. Atestar mensalmente a conformidade das áreas manualizadas e mapeadas.

6.4.1 Atividades do Controle Interno

As atividades realizadas pela Unidade de Controle Interno durante o 2º semestre de 2022 foram:

- Auxiliar a Diretoria Executiva em trabalhos relacionados à manualização e criação de fluxogramas das atividades das áreas mapeadas;
- Controle das áreas mapeadas do APARECIDAPREV;
- Acompanhamento de resultados das áreas do Instituto;
- Elaboração do relatório do 2º trimestre de Controle Interno.



6.5 Jurídico

A Diretoria Jurídica do APARECIDAPREV é responsável pela defesa, consultoria e assessoria de processos judiciais e extrajudiciais do APARECIDAPREV, interna e externamente.

No 1º semestre de 2022, a Diretoria recebeu 07 ações conforme quadro abaixo:

Competência	Justiça Estadual	Justiça Federal
Janeiro	0	0
Fevereiro	1	0
Março	1	0
Abril	1	0
Maio	3	0
Junho	1	0
Total	7	0

Ao fim do semestre, a Diretoria é responsável por 99 processos judiciais em andamento, sendo 96 ações na esfera Estadual e 03 na esfera Federal de processos autuados em anos anteriores e que aguardam decisões judiciais.

7 CANAIS DE ATENDIMENTO

7.1 Ouvidoria

O Setor de Ouvidoria do APARECIDAPREV recebeu 13 manifestações. Abaixo seguem quadros demonstrativos dos tipos de manifestações e de canais de atendimento.

Tipos de Manifestações 2022

	Solicitação	Reclamação	Sugestão	Elogio	Denúncia	Total Mensal
Janeiro	-	-	-	-	-	0
Fevereiro	-	-	-	-	-	0
Março	1	3	1	-	-	5
Abril	1	-	-	1	-	2
Maio	2	1	-	1	1	5
Junho	-	-	-	1	-	1
Total Anual	4	4	1	3	1	13



Canais de Atendimento da Ouvidoria

	Presencial	E-mail	Whatsapp	Telefone	Total Mensal
Janeiro	-	-	-	-	0
Fevereiro	-	-	-	-	0
Março	1	2	2	-	5
Abril	1	-	1	-	2
Maiο	2	1	2	-	5
Junho	-	1	-	-	1
Total Anual	4	4	5	0	13