Relatório de
Investimentos
Agosto de 2021

7Sete capital

Instituto de Previdência de
Aparecida de Goiânia

Ficha Cadastral
Agosto de 2021

Dados do Ente Federativo

Ente Federativo	***Prefeitura Municipal de Aparecida de Goiânia***
CNPJ	***01.005.727/0001-24***
Endereço	***Rua Gervásio Pinheiro, APM***
E-mail	***contato@aparecidaprev.com.br***
Telefone	***(62) 3238-6900***
Prefeito	***Gustavo Mendanha Melo***
Início da Gestão	
E-mail	***contato@aparecidaprev.com.br***

Dados da Unidade Gestora do RPPS do Município de Aparecida de Goiânia

Unidade Gestora	***Instituto de Previdência de Aparecida de Goiânia***
Nome Fantasia	***APARECIDAPREV***
CNPJ	***07.481.455/0001-15***
Endereço	***Av. Santana, Qd. 01, Lt. 04/05***
CEP	***74987-828***
Telefone	***(62) 3545-5934***
E-mail	***khayoapprev@hotmail.com***

Representante Legal	***Einsten Almeida Ferreira Paniago***	*Gestor de Recursos*	***Khayo Eduardo Pires de Oliveira***
Cargo	***Presidente***	*Cargo*	***Gestor(a)***
Início da Gestão	***01/01/2021***	*Início da Gestão*	***02/03/2020***
E-mail		*E-mail*	***khayoapprev@hotmail.com***
Telefone	***(62) 3983-7066***	*Telefone*	***(62) 3545-5934***
Certificação		*Certificação*	***ANBIMA CPA 10***
Validade		*Validade*	***27/09/2021***

Membros da Unidade Gestora do RPPS do Município de Aparecida de Goiânia

Colegiado Deliberativo	***Conselho de Fiscalização***	***Comitê de Investimentos***
RENATO MARCOS DA SILVA	*CLAYTON CESAR SILVA*	*KHAYO EDUARDO PIRES DE OLIVEIRA*
JOSE MARCOS DO VALE FREIRE	*EDVA RIBEIRO DE MORAIS*	*JULIO CESAR CHAGAS*
MARLETH ALVES DE OLIVEIRA	*MARCELO TANAKA*	*AMANDA MENDES DE SÃO JOSE*
ANA CELIA SILVA RODRIGUES		
MARIA DO CEU PEREIRA SANTOS		
ERENI ARAÚJO ALMEIRDA		
JOELAINE DIAS BATISTA		
YEDA LOPES DE QUEIROS		
ANDREI FRETTA WEIS		
MARISE RAMOS DE MORAIS		

Atenção!

Qualquer alteração dos dados cadastrais como Prefeito, Gestor e membros dos Conselhos e Comitê, devem nos solicitar a Ficha Cadastral através do e-mail relatorio@setecapitalrpps.com.br aos cuidados da Equipe do Backoffice ou ligar no (62) 3924-6211 / (62) 3773-1606 e falar com a equipe do Backoffice.

Com quem falar na Consultoria?

Departamento Backoffice | e-mail: relatorio@setecapitalrpps.com.br | (62) 3924-6211

Assuntos: Relatórios, APR, ATA's, DAIR e Declaração de Veracidade

Responsável depto.:	Daniel Moreira	Tel Ramal.: (62) 3773-1605
Responsável pelo RPPS:	Hugo Veiga	Tel Ramal.: (62) 3773-1607

Departamento de Investimentos | e-mail: comercial@setecapitalrpps.com.br | (62) 3924-6211

Assunto: Orientação de Aplicação e Resgate, Notificações e Diligência, Analises de Carteiras e Fundos de Investimentos e Cenário Macro Econômico

Responsável Téc.:	Reiter Peixoto	Tel Ramal.: (62) 3773-1634
Consultor Interno:	Reiter Peixoto	Tel Ramal.: (62) 3773-1634

Departamento Financeiro | e-mail: financeiro@setecapitalrpps.com.br | (62) 3924-6211

Assunto: Emissão de NF e Boletos e Agendamento de Reuniões presenciais

Responsável:	Keity	Tel Ramal.: (62) 3773-1618

Departamento Compliance | e-mail: compliance@setecapitalrpps.com.br | (62) 3924-6211

Assunto: Controle Interno de Normas e Condutas interno e externo

Responsável:	Thales	Tel Ramal.: (62) 3773-1620

Departamento Licitação e Contratos | e-mail: licitacao@setecapitalrpps.com.br | (62) 3924-6211

Assunto: Licitações, Documentos da empresa, sócios e demais e formalização de contratos

Responsável:	Daniella Nielsen	Tel Ramal.: (62) 3773-1614

Departamento Serviço Atendimento ao Cliente - SAC | e-mail: contato@setecapitalrpps.com.br | (62) 3924-6211

Assunto: Atendimento ao Cliente

Responsável:	Viviane Vieira	Tel Ramal.: (62) 3773-1632

Departamento Educacional | e-mail: contato@jornadaeducacional.com.br | (62) 3924-6211

Assunto: Cursos de Capacitação

Responsável:	Viviane Vieira	Tel Ramal.: (62) 3773-1632
Responsável:	Amanda Rocha	Tel Ramal.: (62) 3773-1633

Abaixo é demonstrado a rentabilidade mensal e acumulada da carteira de investimentos, assim como o retorno financeiro. O Instituto de Previdência de Aparecida de Goiânia obteve no mês de agosto um retorno de -R$ 23.973,75, equivalente a -0,09%. Assim, no ano de 2021 acumulou-se um retorno de R$ 5.696.918,23 representando uma rentabilidade de 1,17%

Relatório de Risco:

Performance Absoluta

	jan-21	fev-21	mar-21	abr-21	mai-21	jun-21
Carteira	-0,10%	-0,68%	0,36%	0,99%	0,92%	-0,07%
Retorno Financeiro	-434.483,84	-3.047.580,69	1.592.488,42	4.436.978,05	4.205.649,44	-322.811,80
Meta Atuarial	0,73%	1,34%	1,41%	0,79%	1,31%	1,01%

	jul-21	ago-21	set-21	out-21	nov-21	dez-21
Carteira	-0,15%	-0,09%				
Retorno Financeiro	-709.347,60	-23.973,75				
Meta Atuarial	1,44%	1,35%				

Retorno Mensal X Meta Atuarial Mensal

Meta
IPCA + 5,87%

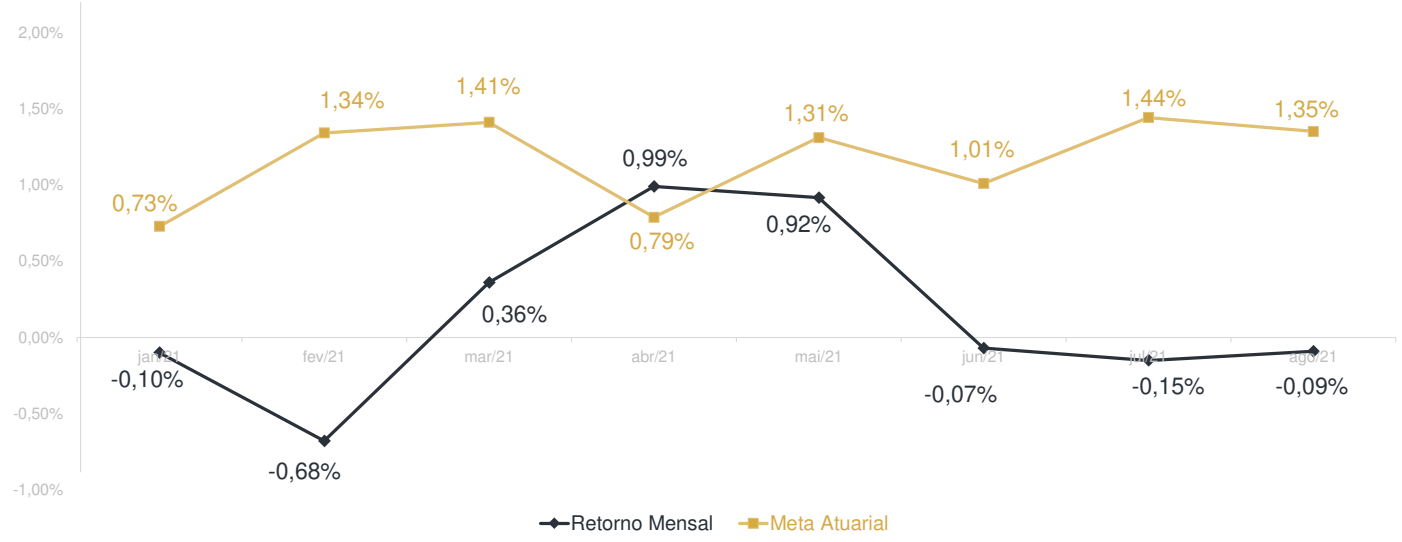

Estatística			Consolidado - 2021	
Meses acima da Meta Atuarial:	1		Carteira	1,17%
Meses abaixo da Meta Atuarial:	7		Retorno	R$ 5.696.918,23
Retorno Mensal Máximo	0,99%	abr-21	Meta	9,77%
Retorno Mensal Médio	0,15%		Meta Atuarial	IPCA + 5,87%
Retorno Mensal Mínimo	-0,68%	fev-21	Retorno 2020	R$28.358.808,20
			Retorno 2019	R$36.662.311,12
			Retorno 2018	R$22.215.228,89
			Retorno 2017	R$25.307.094,29

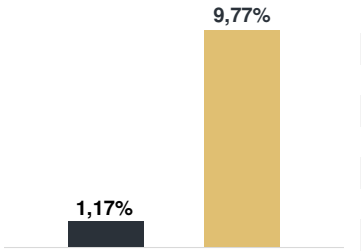

No extrato consolidado é exibido o detalhamento da carteira de investimentos do Instituto de Previdência de Aparecida de Goiânia durante o exercício de 2021, assim como suas movimentações e realocações do período. No mês de agosto observou-se o total de R$ 12.370.878,24 em aplicações, -R$ 8.345.042,19 em resgates e o total de R$ 373.715,65 em amortizações.

Extrato Consolidado *Aparecida de Goiânia* *Agosto de 2021*

jan/21

Aplicações	Cc vinculada	Financeiro Inicial	Aplicação	Resgate	Amortização	Rendimento	Rent. %	Total
CAIXA BRASIL IRF-M 1 TÍTULOS PÚBLICOS FI RENDA FIXA	Ag. 2510 cc 142-0	4.650.245,96				1.172,79	0,03%	4.651.418,75
CAIXA BRASIL IRF-M 1 TÍTULOS PÚBLICOS FI RENDA FIXA	Ag. 2510 cc 143-8	2.434.702,76		-119.000,00		614,03	0,03%	2.316.316,79
CAIXA BRASIL IRF-M TÍTULOS PÚBLICOS FI RENDA FIXA LP	Ag. 2510 cc 142-0	8.880,40				-68,48	-0,77%	8.811,92
CAIXA BRASIL IRF-M TÍTULOS PÚBLICOS FI RENDA FIXA LP	Ag. 2510 cc 143-8	3.652,54				-28,16	-0,77%	3.624,38
CAIXA BRASIL IRF-M TÍTULOS PÚBLICOS FI RENDA FIXA LP	Ag. 2510 cc 466-6	853.589,91				-6.582,17	-0,77%	847.007,74
CAIXA BRASIL 2024 V TÍTULOS PÚBLICOS FI RENDA FIXA	Ag. 2510 cc 142-0	7.087.513,50				-11.596,50	-0,16%	7.075.917,00
CAIXA BRASIL 2024 IV TÍTULOS PÚBLICOS FI RENDA FIXA	Ag. 2510 cc 142-0	7.579.387,94				-12.268,18	-0,16%	7.567.119,76
CAIXA BRASIL IDKA IPCA 2A TÍTULOS PÚBLICOS FI RENDA FIXA LP	Ag. 2510 cc 142-0	176.353.022,42	2.016.000,00	-1.560.000,00		239.147,71	0,13%	177.048.170,13
CAIXA BRASIL IDKA IPCA 2A TÍTULOS PÚBLICOS FI RENDA FIXA LP	Ag. 2510 cc 143-8	6.665.007,80				8.905,51	0,13%	6.673.913,31
BB IDKA 2 TÍTULOS PÚBLICOS FI RENDA FIXA PREVIDENCIÁRIO	Ag. 1452-4 cc 32049-8	115.512.771,44				204.446,92	0,18%	115.717.218,36
BB IDKA 2 TÍTULOS PÚBLICOS FI RENDA FIXA PREVIDENCIÁRIO	Ag. 1452-4 cc 32050-1	3.570.460,91				6.319,38	0,18%	3.576.780,29
BB IDKA 2 TÍTULOS PÚBLICOS FI RENDA FIXA PREVIDENCIÁRIO	Ag. 1452-4 cc 32051-X	1.025.751,64				1.815,48	0,18%	1.027.567,12
BB ALOCAÇÃO ATIVA FIC RENDA FIXA PREVIDENCIÁRIO	Ag. 1452-4 cc 32049-8	23.330.088,18				-128.864,97	-0,55%	23.201.223,21
BB ALOCAÇÃO ATIVA FIC RENDA FIXA PREVIDENCIÁRIO	Ag. 1452-4 cc 32050-1	10.856.170,82				-59.964,63	-0,55%	10.796.206,19
BB ALOCAÇÃO ATIVA FIC RENDA FIXA PREVIDENCIÁRIO	Ag. 1452-4 cc 32051-X	1.874.867,77				-10.355,93	-0,55%	1.864.511,84
BB IRF-M 1 TÍTULOS PÚBLICOS FIC RENDA FIXA PREVIDENCIÁRIO	Ag. 1452-4 cc 32049-8	18.808.238,61				5.907,30	0,03%	18.814.145,91
BB IMA-GERAL EX-C TÍTULOS PÚBLICOS FI RENDA FIXA PREVIDENCIÁRIO	Ag. 1452-4 cc 32049-8	47.061,17				-210,74	-0,45%	46.850,43
BB IMA-B 5 FIC RENDA FIXA PREVIDENCIÁRIO LP	Ag. 1452-4 cc 32050-1	330.589,37				318,86	0,10%	330.908,23
CAIXA BRASIL IMA-B 5 TÍTULOS PÚBLICOS FI RENDA FIXA LP	Ag. 2510 cc 142-0	2.503,03				2,08	0,08%	2.505,11
CAIXA NOVO BRASIL FIC RENDA FIXA REFERENCIADO IMA-B LP	Ag. 2510 cc 142-0	19.545.776,88				-172.378,70	-0,88%	19.373.398,18
BB FLUXO FIC RENDA FIXA PREVIDENCIÁRIO	Ag. 1452-4 cc 32049-8	2.372.879,82	162.735,71			1.873,68	0,08%	2.537.489,21
BB FLUXO FIC RENDA FIXA PREVIDENCIÁRIO	Ag. 1452-4 cc 32051-X	211,68				0,16	0,08%	211,84
CAIXA BRASIL FI RENDA FIXA REFERENCIADO DI LP	Ag. 2510 cc 142-0	15.386,32				24,87	0,16%	15.411,19
CAIXA BRASIL FI RENDA FIXA REFERENCIADO DI LP	Ag. 2510 cc 143-8	2.850,05		-1.000,00		3,76	0,16%	1.853,81
CAIXA BRASIL FI RENDA FIXA REFERENCIADO DI LP	Ag. 2510 cc 466-6	52.493,43				84,86	0,16%	52.578,29
CAIXA BRASIL DISPONIBILIDADES FIC RENDA FIXA	Ag. 2510 cc 142-0	1.301.007,59	795.656,33	-2.016.000,00		650,58	0,08%	81.314,50
CAIXA BRASIL DISPONIBILIDADES FIC RENDA FIXA	Ag. 2510 cc 143-8	430,70	987,20	-314,74		0,22	0,08%	1.103,38
BB PERFIL FIC RENDA FIXA REFERENCIADO DI PREVIDENCIÁRIO LP	Ag. 1452-4 cc 32051-X	66.084,72				109,13	0,17%	66.193,85
BB PERFIL FIC RENDA FIXA REFERENCIADO DI PREVIDENCIÁRIO LP	Ag. 1452-4 cc 32049-8	2.033.224,68				3.357,61	0,17%	2.036.582,29
TOP FI RENDA FIXA		6.353.007,80				33.502,80	0,53%	6.386.510,60
BB ALOCAÇÃO ATIVA RETORNO TOTAL FIC RENDA FIXA PREVIDENCIÁRIO	Ag. 1452-4 cc 32049-8	4.373.871,16				-20.389,42	-0,47%	4.353.481,74
CAIXA BRASIL IPCA XVI FI RENDA FIXA CRÉDITO PRIVADO	Ag. 2510 cc 142-0	7.499.528,00				-168,00	-0,002%	7.499.360,00
CAIXA SMALL CAPS ATIVO FI AÇÕES	Ag. 2510 cc 142-0	9.568.822,58				-332.897,41	-3,48%	9.235.925,17
CAIXA AÇÕES MULTIGESTOR FIC AÇÕES	Ag. 2510 cc 142-0	7.265.010,66				-186.968,28	-2,57%	7.078.042,38
Aplicações		441.445.092,24						440.289.672,90

Imóveis	0,00						0,00
Conta Corrente	0,00						0,00
Caixa 142-0	0,00						0,00
Caixa 143-8	0,00						0,00
Caixa 466-6	0,00						0,00
Banco do Brasil 32049-8	0,00						0,00
Banco do Brasil 32051-X	0,00						0,00
Banco do Brasil 32050-1	0,00						0,00
Final	441.445.092,24	2.975.379,24	-3.696.314,74	0,00	-434.483,84	-0,10%	440.289.672,90

fev/21

Aplicações	Cc vinculada	Financeiro Inicial	Aplicação	Resgate	Amortização	Rendimento	Rent. %	Total
CAIXA BRASIL IRF-M 1 TÍTULOS PÚBLICOS FI RENDA FIXA	Ag. 2510 cc 142-0	4.651.418,75		-1.107.601,92		1.340,51	0,02%	3.545.157,34
CAIXA BRASIL IRF-M 1 TÍTULOS PÚBLICOS FI RENDA FIXA	Ag. 2510 cc 143-8	2.316.316,79		-129.037,86		447,89	0,02%	2.187.726,82
CAIXA BRASIL IRF-M TÍTULOS PÚBLICOS FI RENDA FIXA LP	Ag. 2510 cc 142-0	8.811,92				-101,61	-1,15%	8.710,31
CAIXA BRASIL IRF-M TÍTULOS PÚBLICOS FI RENDA FIXA LP	Ag. 2510 cc 143-8	3.624,38				-41,80	-1,15%	3.582,58
CAIXA BRASIL IRF-M TÍTULOS PÚBLICOS FI RENDA FIXA LP	Ag. 2510 cc 466-6	847.007,74				-9.766,87	-1,15%	837.240,87
CAIXA BRASIL 2024 V TÍTULOS PÚBLICOS FI RENDA FIXA	Ag. 2510 cc 142-0	7.075.917,00			170.975,31	-98.471,19	-3,81%	6.806.470,50
CAIXA BRASIL 2024 IV TÍTULOS PÚBLICOS FI RENDA FIXA	Ag. 2510 cc 142-0	7.567.119,76			183.600,87	-105.199,57	-3,82%	7.278.319,32
CAIXA BRASIL IDKA IPCA 2A TÍTULOS PÚBLICOS FI RENDA FIXA LP	Ag. 2510 cc 142-0	177.048.170,13	1.580.000,00			-940.609,57	-0,53%	177.687.560,56
CAIXA BRASIL IDKA IPCA 2A TÍTULOS PÚBLICOS FI RENDA FIXA LP	Ag. 2510 cc 143-8	6.673.913,31	918.000,00			-42.548,26	-0,53%	7.549.365,05
BB IDKA 2 TÍTULOS PÚBLICOS FI RENDA FIXA PREVIDENCIÁRIO	Ag. 1452-4 cc 32049-8	115.717.218,36	10.030.000,00			-714.599,25	-0,55%	125.032.619,11
BB IDKA 2 TÍTULOS PÚBLICOS FI RENDA FIXA PREVIDENCIÁRIO	Ag. 1452-4 cc 32050-1	3.576.780,29				-19.609,30	-0,55%	3.557.170,99
BB IDKA 2 TÍTULOS PÚBLICOS FI RENDA FIXA PREVIDENCIÁRIO	Ag. 1452-4 cc 32051-X	1.027.567,12	772.000,00			-7.921,96	-0,55%	1.791.645,16
BB ALOCAÇÃO ATIVA FIC RENDA FIXA PREVIDENCIÁRIO	Ag. 1452-4 cc 32049-8	23.201.223,21				-212.044,38	-0,91%	22.989.178,83
BB ALOCAÇÃO ATIVA FIC RENDA FIXA PREVIDENCIÁRIO	Ag. 1452-4 cc 32050-1	10.796.206,19				-98.670,44	-0,91%	10.697.535,75
BB ALOCAÇÃO ATIVA FIC RENDA FIXA PREVIDENCIÁRIO	Ag. 1452-4 cc 32051-X	1.864.511,84				-17.040,45	-0,91%	1.847.471,39
BB IRF-M 1 TÍTULOS PÚBLICOS FIC RENDA FIXA PREVIDENCIÁRIO	Ag. 1452-4 cc 32049-8	18.814.145,91		-40.000,00		794,26	0,00%	18.774.940,17
BB IMA-GERAL EX-C TÍTULOS PÚBLICOS FI RENDA FIXA PREVIDENCIÁRIO	Ag. 1452-4 cc 32049-8	46.850,43				-391,75	-0,84%	46.458,68
BB IMA-B 5 FIC RENDA FIXA PREVIDENCIÁRIO LP	Ag. 1452-4 cc 32050-1	330.908,23				-2.033,55	-0,61%	328.874,68
CAIXA BRASIL IMA-B 5 TÍTULOS PÚBLICOS FI RENDA FIXA LP	Ag. 2510 cc 142-0	2.505,11				-15,52	-0,62%	2.489,59
CAIXA NOVO BRASIL FIC RENDA FIXA REFERENCIADO IMA-B LP	Ag. 2510 cc 142-0	19.373.398,18				-300.506,27	-1,55%	19.072.891,91
BB FLUXO FIC RENDA FIXA PREVIDENCIÁRIO	Ag. 1452-4 cc 32049-8	2.537.489,21	8.318.256,96	-10.844.669,23		885,74	0,05%	11.962,68
BB FLUXO FIC RENDA FIXA PREVIDENCIÁRIO	Ag. 1452-4 cc 32051-X	211,84	772.350,39	-772.000,00		81,88	0,05%	644,11
CAIXA BRASIL FI RENDA FIXA REFERENCIADO DI LP	Ag. 2510 cc 142-0	15.411,19				12,00	0,08%	15.423,19
CAIXA BRASIL FI RENDA FIXA REFERENCIADO DI LP	Ag. 2510 cc 143-8	1.853,81		-1.500,00		1,44	0,08%	355,25
CAIXA BRASIL FI RENDA FIXA REFERENCIADO DI LP	Ag. 2510 cc 466-6	52.578,29				40,95	0,08%	52.619,24
CAIXA BRASIL DISPONIBILIDADES FIC RENDA FIXA	Ag. 2510 cc 142-0	81.314,50	2.836.831,66	-2.912.412,37		531,47	0,07%	6.265,26
CAIXA BRASIL DISPONIBILIDADES FIC RENDA FIXA	Ag. 2510 cc 143-8	1.103,38	1.121.703,57	-1.122.116,53		162,64	0,07%	853,06
BB PERFIL FIC RENDA FIXA REFERENCIADO DI PREVIDENCIÁRIO LP	Ag. 1452-4 cc 32051-X	66.193,85		-4.714,62		61,33	0,10%	61.540,56
BB PERFIL FIC RENDA FIXA REFERENCIADO DI PREVIDENCIÁRIO LP	Ag. 1452-4 cc 32049-8	2.036.582,29				1.941,47	0,10%	2.038.523,76
TOP FI RENDA FIXA		6.386.510,60			5.248.492,79	-14.717,06	-82,41%	1.123.300,75
BB ALOCAÇÃO ATIVA RETORNO TOTAL FIC RENDA FIXA PREVIDENCIÁRIO	Ag. 1452-4 cc 32049-8	4.353.481,74				-40.414,20	-0,93%	4.313.067,54
CAIXA BRASIL IPCA XVI FI RENDA FIXA CRÉDITO PRIVADO	Ag. 2510 cc 142-0	7.499.360,00				-47.680,00	-0,64%	7.451.680,00
CAIXA SMALL CAPS ATIVO FI AÇÕES	Ag. 2510 cc 142-0	9.235.925,17				-184.205,53	-1,99%	9.051.719,64
CAIXA AÇÕES MULTIGESTOR FIC AÇÕES	Ag. 2510 cc 142-0	7.078.042,38				-197.293,74	-2,79%	6.880.748,64
Aplicações		440.289.672,90						441.054.113,29

Imóveis	0,00						0,00
Conta Corrente	0,00						0,00
Caixa 142-0	0,00						0,00
Caixa 143-8	0,00						0,00
Caixa 466-6	0,00						0,00
Banco do Brasil 32049-8	0,00						0,00
Banco do Brasil 32051-X	0,00						0,00
Banco do Brasil 32050-1	0,00						0,00
FINAL	440.289.672,90	26.349.142,58	-16.934.052,53	5.603.068,97	-3.047.580,69	-0,68%	441.054.113,29

mar/21

Aplicações	Cc vinculada	Financeiro Inicial	Aplicação	Resgate	Amortização	Rendimento	Rent. %	Total
CAIXA BRASIL IRF-M 1 TÍTULOS PÚBLICOS FI RENDA FIXA	Ag. 2510 cc 142-0	3.545.157,34		-70.000,00		328,98	0,01%	3.475.486,32
CAIXA BRASIL IRF-M 1 TÍTULOS PÚBLICOS FI RENDA FIXA	Ag. 2510 cc 143-8	2.187.726,82		-212.403,14		91,95	0,01%	1.975.415,63
CAIXA BRASIL IRF-M TÍTULOS PÚBLICOS FI RENDA FIXA LP	Ag. 2510 cc 142-0	8.710,31				-77,30	-0,89%	8.633,01
CAIXA BRASIL IRF-M TÍTULOS PÚBLICOS FI RENDA FIXA LP	Ag. 2510 cc 143-8	3.582,58				-31,79	-0,89%	3.550,79
CAIXA BRASIL IRF-M TÍTULOS PÚBLICOS FI RENDA FIXA LP	Ag. 2510 cc 466-6	837.240,87				-7.429,53	-0,89%	829.811,34
CAIXA BRASIL 2024 V TÍTULOS PÚBLICOS FI RENDA FIXA	Ag. 2510 cc 142-0	6.806.470,50				4.675,50	0,07%	6.811.146,00
CAIXA BRASIL 2024 IV TÍTULOS PÚBLICOS FI RENDA FIXA	Ag. 2510 cc 142-0	7.278.319,32				5.154,26	0,07%	7.283.473,58
CAIXA BRASIL IDKA IPCA 2A TÍTULOS PÚBLICOS FI RENDA FIXA LP	Ag. 2510 cc 142-0	177.687.560,56	1.076.000,00			655.014,38	0,37%	179.418.574,94
CAIXA BRASIL IDKA IPCA 2A TÍTULOS PÚBLICOS FI RENDA FIXA LP	Ag. 2510 cc 143-8	7.549.365,05				27.895,76	0,37%	7.577.260,81
BB IDKA 2 TÍTULOS PÚBLICOS FI RENDA FIXA PREVIDENCIÁRIO	Ag. 1452-4 cc 32049-8	125.032.619,11	3.216.000,00			469.777,74	0,37%	128.718.396,85
BB IDKA 2 TÍTULOS PÚBLICOS FI RENDA FIXA PREVIDENCIÁRIO	Ag. 1452-4 cc 32050-1	3.557.170,99				13.162,42	0,37%	3.570.333,41
BB IDKA 2 TÍTULOS PÚBLICOS FI RENDA FIXA PREVIDENCIÁRIO	Ag. 1452-4 cc 32051-X	1.791.645,16				6.629,54	0,37%	1.798.274,70
BB ALOCAÇÃO ATIVA FIC RENDA FIXA PREVIDENCIÁRIO	Ag. 1452-4 cc 32049-8	22.989.178,83				-96.817,73	-0,42%	22.892.361,10
BB ALOCAÇÃO ATIVA FIC RENDA FIXA PREVIDENCIÁRIO	Ag. 1452-4 cc 32050-1	10.697.535,75				-45.052,11	-0,42%	10.652.483,64
BB ALOCAÇÃO ATIVA FIC RENDA FIXA PREVIDENCIÁRIO	Ag. 1452-4 cc 32051-X	1.847.471,39				-7.780,53	-0,42%	1.839.690,86
BB IRF-M 1 TÍTULOS PÚBLICOS FIC RENDA FIXA PREVIDENCIÁRIO	Ag. 1452-4 cc 32049-8	18.774.940,17				3.157,12	0,02%	18.778.097,29
BB IMA-GERAL EX-C TÍTULOS PÚBLICOS FI RENDA FIXA PREVIDENCIÁRIO	Ag. 1452-4 cc 32049-8	46.458,68				-201,89	-0,43%	46.256,79
BB IMA-B 5 FIC RENDA FIXA PREVIDENCIÁRIO LP	Ag. 1452-4 cc 32050-1	328.874,68				1.057,57	0,32%	329.932,25
CAIXA BRASIL IMA-B 5 TÍTULOS PÚBLICOS FI RENDA FIXA LP	Ag. 2510 cc 142-0	2.489,59				7,75	0,31%	2.497,34
CAIXA NOVO BRASIL FIC RENDA FIXA REFERENCIADO IMA-B LP	Ag. 2510 cc 142-0	19.072.891,91				-93.535,57	-0,49%	18.979.356,34
BB FLUXO FIC RENDA FIXA PREVIDENCIÁRIO	Ag. 1452-4 cc 32049-8	11.962,68	3.251.644,12	-3.255.792,50		565,48	0,10%	8.379,78
BB FLUXO FIC RENDA FIXA PREVIDENCIÁRIO	Ag. 1452-4 cc 32051-X	644,11	1.800,00	-100,92		0,76	0,10%	2.343,95
CAIXA BRASIL FI RENDA FIXA REFERENCIADO DI LP	Ag. 2510 cc 142-0	15.423,19				15,25	0,10%	15.438,44
CAIXA BRASIL FI RENDA FIXA REFERENCIADO DI LP	Ag. 2510 cc 143-8	355,25				0,35	0,10%	355,60
CAIXA BRASIL FI RENDA FIXA REFERENCIADO DI LP	Ag. 2510 cc 466-6	52.619,24				52,04	0,10%	52.671,28
CAIXA BRASIL DISPONIBILIDADES FIC RENDA FIXA	Ag. 2510 cc 142-0	6.265,26	2.710.551,17	-2.648.966,68		910,96	0,12%	68.760,71
CAIXA BRASIL DISPONIBILIDADES FIC RENDA FIXA	Ag. 2510 cc 143-8	853,06	135.000,00	-134.668,98		20,20	0,12%	1.204,28
BB PERFIL FIC RENDA FIXA REFERENCIADO DI PREVIDENCIÁRIO LP	Ag. 1452-4 cc 32051-X	61.540,56		-60.401,51		77,97	0,24%	1.217,02
BB PERFIL FIC RENDA FIXA REFERENCIADO DI PREVIDENCIÁRIO LP	Ag. 1452-4 cc 32049-8	2.038.523,76				4.899,16	0,24%	2.043.422,92
TOP FI RENDA FIXA		1.123.300,75				947,54	0,08%	1.124.248,29
BB ALOCAÇÃO ATIVA RETORNO TOTAL FIC RENDA FIXA PREVIDENCIÁRIO	Ag. 1452-4 cc 32049-8	4.313.067,54				-14.872,65	-0,34%	4.298.194,89
CAIXA BRASIL IPCA XVI FI RENDA FIXA CRÉDITO PRIVADO	Ag. 2510 cc 142-0	7.451.680,00				16.856,00	0,23%	7.468.536,00
CAIXA SMALL CAPS ATIVO FI AÇÕES	Ag. 2510 cc 142-0	9.051.719,64				428.195,81	4,73%	9.479.915,45
CAIXA AÇÕES MULTIGESTOR FIC AÇÕES	Ag. 2510 cc 142-0	6.880.748,64				218.793,03	3,18%	7.099.541,67
Aplicações		441.054.113,29						446.655.263,27

Imóveis	0,00						0,00
Conta Corrente	0,00						0,00
Caixa 142-0	0,00						0,00
Caixa 143-8	0,00						0,00
Caixa 466-6	0,00						0,00
Banco do Brasil 32049-8	0,00						0,00
Banco do Brasil 32051-X	0,00						0,00
Banco do Brasil 32050-1	0,00						0,00
FINAL	441.054.113,29	10.390.995,29	-6.382.333,73	0,00	1.592.488,42	0,36%	446.655.263,27

abr/21

Aplicações	Cc vinculada	Financeiro Inicial	Aplicação	Resgate	Amortização	Rendimento	Rent. %	Total
CAIXA BRASIL IRF-M 1 TÍTULOS PÚBLICOS FI RENDA FIXA	Ag. 2510 cc 142-0	3.475.486,32		-1.648.000,00		9.393,22	0,28%	1.836.879,54
CAIXA BRASIL IRF-M 1 TÍTULOS PÚBLICOS FI RENDA FIXA	Ag. 2510 cc 143-8	1.975.415,63		-179.074,76		5.390,11	0,28%	1.801.730,98
CAIXA BRASIL IRF-M TÍTULOS PÚBLICOS FI RENDA FIXA LP	Ag. 2510 cc 142-0	8.633,01		-8.699,00		65,99	0,78%	0,00
CAIXA BRASIL IRF-M TÍTULOS PÚBLICOS FI RENDA FIXA LP	Ag. 2510 cc 143-8	3.550,79				27,57	0,78%	3.578,36
CAIXA BRASIL IRF-M TÍTULOS PÚBLICOS FI RENDA FIXA LP	Ag. 2510 cc 466-6	829.811,34		-836.153,94		6.342,60	0,78%	0,00
CAIXA BRASIL 2024 V TÍTULOS PÚBLICOS FI RENDA FIXA	Ag. 2510 cc 142-0	6.811.146,00				101.070,00	1,48%	6.912.216,00
CAIXA BRASIL 2024 IV TÍTULOS PÚBLICOS FI RENDA FIXA	Ag. 2510 cc 142-0	7.283.473,58				108.244,14	1,49%	7.391.717,72
CAIXA BRASIL IDKA IPCA 2A TÍTULOS PÚBLICOS FI RENDA FIXA LP	Ag. 2510 cc 142-0	179.418.574,94	2.488.000,00			1.832.662,14	1,02%	183.739.237,08
CAIXA BRASIL IDKA IPCA 2A TÍTULOS PÚBLICOS FI RENDA FIXA LP	Ag. 2510 cc 143-8	7.577.260,81				77.186,81	1,02%	7.654.447,62
BB IDKA 2 TÍTULOS PÚBLICOS FI RENDA FIXA PREVIDENCIÁRIO	Ag. 1452-4 cc 32049-8	128.718.396,85	3.189.000,00			1.090.681,68	0,84%	132.998.078,53
BB IDKA 2 TÍTULOS PÚBLICOS FI RENDA FIXA PREVIDENCIÁRIO	Ag. 1452-4 cc 32050-1	3.570.333,41				29.986,54	0,84%	3.600.319,95
BB IDKA 2 TÍTULOS PÚBLICOS FI RENDA FIXA PREVIDENCIÁRIO	Ag. 1452-4 cc 32051-X	1.798.274,70		-28.238,23		14.944,53	0,84%	1.784.981,00
BB ALOCAÇÃO ATIVA FIC RENDA FIXA PREVIDENCIÁRIO	Ag. 1452-4 cc 32049-8	22.892.361,10				142.267,60	0,62%	23.034.628,70
BB ALOCAÇÃO ATIVA FIC RENDA FIXA PREVIDENCIÁRIO	Ag. 1452-4 cc 32050-1	10.652.483,64		-2.250.000,00		69.837,86	0,62%	8.472.321,50
BB ALOCAÇÃO ATIVA FIC RENDA FIXA PREVIDENCIÁRIO	Ag. 1452-4 cc 32051-X	1.839.690,86				11.433,01	0,62%	1.851.123,87
BB IRF-M 1 TÍTULOS PÚBLICOS FIC RENDA FIXA PREVIDENCIÁRIO	Ag. 1452-4 cc 32049-8	18.778.097,29				45.589,49	0,24%	18.823.686,78
BB IMA-GERAL EX-C TÍTULOS PÚBLICOS FI RENDA FIXA PREVIDENCIÁRIO	Ag. 1452-4 cc 32049-8	46.256,79		-46.490,27		233,48	0,45%	0,00
BB IMA-B 5 FIC RENDA FIXA PREVIDENCIÁRIO LP	Ag. 1452-4 cc 32050-1	329.932,25		-332.554,19		2.621,94	0,87%	0,00
CAIXA BRASIL IMA-B 5 TÍTULOS PÚBLICOS FI RENDA FIXA LP	Ag. 2510 cc 142-0	2.497,34		-2.516,89		19,55	0,86%	0,00
CAIXA NOVO BRASIL FIC RENDA FIXA REFERENCIADO IMA-B LP	Ag. 2510 cc 142-0	18.979.356,34				118.880,84	0,63%	19.098.237,18
BB FLUXO FIC RENDA FIXA PREVIDENCIÁRIO	Ag. 1452-4 cc 32049-8	8.379,78	7.570.827,57	-3.189.000,00		685,45	0,11%	4.390.892,80
BB FLUXO FIC RENDA FIXA PREVIDENCIÁRIO	Ag. 1452-4 cc 32051-X	2.343,95	1.909,46	-4.144,16		0,48	0,11%	109,73
BB FLUXO FIC RENDA FIXA PREVIDENCIÁRIO	Ag. 1452-4 cc 32050-1	0,00	2.582.554,19			201,89	0,11%	2.582.756,08
CAIXA BRASIL FI RENDA FIXA REFERENCIADO DI LP	Ag. 2510 cc 142-0	15.438,44		-15.474,59		36,15	0,26%	0,00
CAIXA BRASIL FI RENDA FIXA REFERENCIADO DI LP	Ag. 2510 cc 143-8	355,60				0,94	0,26%	356,54
CAIXA BRASIL FI RENDA FIXA REFERENCIADO DI LP	Ag. 2510 cc 466-6	52.671,28		-52.794,60		123,32	0,26%	0,00
CAIXA BRASIL DISPONIBILIDADES FIC RENDA FIXA	Ag. 2510 cc 142-0	68.760,71	4.133.436,51	-4.172.777,56		690,44	0,14%	30.110,10
CAIXA BRASIL DISPONIBILIDADES FIC RENDA FIXA	Ag. 2510 cc 143-8	1.204,28	105.000,00	-105.337,69		8,65	0,14%	875,24
BB PERFIL FIC RENDA FIXA REFERENCIADO DI PREVIDENCIÁRIO LP	Ag. 1452-4 cc 32051-X	1.217,02		-954,96		1,64	0,20%	263,70
BB PERFIL FIC RENDA FIXA REFERENCIADO DI PREVIDENCIÁRIO LP	Ag. 1452-4 cc 32049-8	2.043.422,92				4.075,78	0,20%	2.047.498,70
TOP FI RENDA FIXA		1.124.248,29				-8.131,92	-0,72%	1.116.116,37
BB ALOCAÇÃO ATIVA RETORNO TOTAL FIC RENDA FIXA PREVIDENCIÁRIO	Ag. 1452-4 cc 32049-8	4.298.194,89		-4.336.276,87		38.081,98	0,71%	0,00
CAIXA BRASIL IPCA XVI FI RENDA FIXA CRÉDITO PRIVADO	Ag. 2510 cc 142-0	7.468.536,00				81.688,00	1,09%	7.550.224,00
CAIXA SMALL CAPS ATIVO FI AÇÕES	Ag. 2510 cc 142-0	9.479.915,45				414.650,64	4,37%	9.894.566,09
CAIXA AÇÕES MULTIGESTOR FIC AÇÕES	Ag. 2510 cc 142-0	7.099.541,67				237.985,51	3,35%	7.337.527,18
Aplicações		446.655.263,27						453.954.481,34

Imóveis	0,00						0,00
Conta Corrente	0,00						888.948,54
Caixa 142-0	0,00						0,00
Caixa 143-8	0,00						0,00
Caixa 466-6	0,00						888.948,54
Banco do Brasil 32049-8	0,00						0,00
Banco do Brasil 32051-X	0,00						0,00
Banco do Brasil 32050-1	0,00						0,00
FINAL	446.655.263,27	20.070.727,73	-17.208.487,71	0,00	4.436.978,05	0,99%	454.843.429,88

mai/21

Aplicações	Cc vinculada	Financeiro Inicial	Aplicação	Resgate	Amortização	Rendimento	Rent. %	Total
CAIXA BRASIL IRF-M 1 TÍTULOS PÚBLICOS FI RENDA FIXA	Ag. 2510 cc 142-0	1.836.879,54		-67.927,36		3.058,62	0,17%	1.772.010,80
CAIXA BRASIL IRF-M 1 TÍTULOS PÚBLICOS FI RENDA FIXA	Ag. 2510 cc 143-8	1.801.730,98		-188.225,41		2.910,32	0,17%	1.616.415,89
CAIXA BRASIL IRF-M TÍTULOS PÚBLICOS FI RENDA FIXA LP	Ag. 2510 cc 143-8	3.578,36		-2.229,91		6,07	0,17%	1.354,52
CAIXA BRASIL 2024 V TÍTULOS PÚBLICOS FI RENDA FIXA	Ag. 2510 cc 142-0	6.912.216,00				36.589,50	0,53%	6.948.805,50
CAIXA BRASIL 2024 IV TÍTULOS PÚBLICOS FI RENDA FIXA	Ag. 2510 cc 142-0	7.391.717,72				39.279,14	0,53%	7.430.996,86
CAIXA BRASIL IDKA IPCA 2A TÍTULOS PÚBLICOS FI RENDA FIXA LP	Ag. 2510 cc 142-0	183.739.237,08		-5.698.058,12		1.501.828,63	0,84%	179.543.007,59
CAIXA BRASIL IDKA IPCA 2A TÍTULOS PÚBLICOS FI RENDA FIXA LP	Ag. 2510 cc 143-8	7.654.447,62		-4.826,11		64.569,07	0,84%	7.714.190,58
BB IDKA 2 TÍTULOS PÚBLICOS FI RENDA FIXA PREVIDENCIÁRIO	Ag. 1452-4 cc 32049-8	132.998.078,53				892.307,50	0,67%	133.890.386,03
BB IDKA 2 TÍTULOS PÚBLICOS FI RENDA FIXA PREVIDENCIÁRIO	Ag. 1452-4 cc 32050-1	3.600.319,95				24.155,18	0,67%	3.624.475,13
BB IDKA 2 TÍTULOS PÚBLICOS FI RENDA FIXA PREVIDENCIÁRIO	Ag. 1452-4 cc 32051-X	1.784.981,00		-15.320,22		11.917,50	0,67%	1.781.578,28
BB ALOCAÇÃO ATIVA FIC RENDA FIXA PREVIDENCIÁRIO	Ag. 1452-4 cc 32049-8	23.034.628,70				110.753,66	0,48%	23.145.382,36
BB ALOCAÇÃO ATIVA FIC RENDA FIXA PREVIDENCIÁRIO	Ag. 1452-4 cc 32050-1	8.472.321,50				40.736,09	0,48%	8.513.057,59
BB ALOCAÇÃO ATIVA FIC RENDA FIXA PREVIDENCIÁRIO	Ag. 1452-4 cc 32051-X	1.851.123,87				8.900,45	0,48%	1.860.024,32
BB IRF-M 1 TÍTULOS PÚBLICOS FIC RENDA FIXA PREVIDENCIÁRIO	Ag. 1452-4 cc 32049-8	18.823.686,78				33.481,81	0,18%	18.857.168,59
CAIXA NOVO BRASIL FIC RENDA FIXA REFERENCIADO IMA-B LP	Ag. 2510 cc 142-0	19.098.237,18				202.876,53	1,06%	19.301.113,71
BB FLUXO FIC RENDA FIXA PREVIDENCIÁRIO	Ag. 1452-4 cc 32049-8	4.390.892,80	3.218.602,39	-7.583.000,00		1.793,01	0,19%	28.288,20
BB FLUXO FIC RENDA FIXA PREVIDENCIÁRIO	Ag. 1452-4 cc 32051-X	109,73	9.794,46	-9.803,51		7,75	0,19%	108,43
BB FLUXO FIC RENDA FIXA PREVIDENCIÁRIO	Ag. 1452-4 cc 32050-1	2.582.756,08		-2.582.922,53		166,45	0,19%	0,00
CAIXA BRASIL FI RENDA FIXA REFERENCIADO DI LP	Ag. 2510 cc 143-8	356,54				0,87	0,24%	357,41
CAIXA BRASIL DISPONIBILIDADES FIC RENDA FIXA	Ag. 2510 cc 142-0	30.110,10	2.490.355,46	-2.513.673,54		1.407,07	0,20%	8.199,09
CAIXA BRASIL DISPONIBILIDADES FIC RENDA FIXA	Ag. 2510 cc 143-8	875,24	106.109,26	-106.735,51		11,40	0,20%	260,39
BB PERFIL FIC RENDA FIXA REFERENCIADO DI PREVIDENCIÁRIO LP	Ag. 1452-4 cc 32051-X	263,70				0,75	0,28%	264,45
BB PERFIL FIC RENDA FIXA REFERENCIADO DI PREVIDENCIÁRIO LP	Ag. 1452-4 cc 32049-8	2.047.498,70				5.817,41	0,28%	2.053.316,11
TOP FI RENDA FIXA		1.116.116,37				-4.431,86	-0,40%	1.111.684,51
CAIXA BRASIL IPCA XVI FI RENDA FIXA CRÉDITO PRIVADO	Ag. 2510 cc 142-0	7.550.224,00				51.652,00	0,68%	7.601.876,00
CAIXA SMALL CAPS ATIVO FI AÇÕES	Ag. 2510 cc 142-0	9.894.566,09				655.388,69	6,62%	10.549.954,78
CAIXA AÇÕES MULTIGESTOR FIC AÇÕES	Ag. 2510 cc 142-0	7.337.527,18				368.660,51	5,02%	7.706.187,69
BB AÇÕES BOLSA AMERICANA FI AÇÕES	Ag. 1452-4 cc 32050-1	0,00	2.250.000,00			17.252,43	0,31%	2.267.252,43
BB AÇÕES BOLSA AMERICANA FI AÇÕES	Ag. 1452-4 cc 32049-8	0,00	5.392.000,00			7.882,45	0,31%	5.399.882,45
CAIXA DIVIDENDOS FI AÇÕES	Ag. 2510 cc 142-0	0,00	5.477.000,00			216.873,46	8,10%	5.693.873,46
BB NORDEA GLOBAL CLIMATE AND ENVIRONMENT INVESTIMENTO NO EXTERIC	Ag. 1452-4 cc 32049-8	0,00	2.191.000,00			-28.540,67	-2,62%	2.162.459,33
BB NORDEA GLOBAL CLIMATE AND ENVIRONMENT INVESTIMENTO NO EXTERIC	Ag. 1452-4 cc 32050-1	0,00	332.922,53			-4.336,76	-2,62%	328.585,77
CAIXA INSTITUCIONAL FI AÇÕES BDR NÍVEL I	Ag. 2510 cc 142-0	0,00	1.030.000,00			-30.784,86	-3,79%	999.215,14
CAIXA INSTITUCIONAL FI AÇÕES BDR NÍVEL I	Ag. 2510 cc 466-6	0,00	888.000,00			-26.540,73	-3,79%	861.459,27
Aplicações		453.954.481,34						462.773.192,66

Imóveis	0,00						0,00
Conta Corrente	888.948,54						948,54
Caixa 142-0	0,00						0,00
Caixa 143-8	0,00						0,00
Caixa 466-6	888.948,54						948,54
Banco do Brasil 32049-8	0,00						0,00
Banco do Brasil 32051-X	0,00						0,00
Banco do Brasil 32050-1	0,00						0,00
FINAL	454.843.429,88	23.385.784,10	-18.772.722,22	0,00	4.205.649,44	0,92%	462.774.141,20

jun/21

Aplicações	Cc vinculada	Financeiro Inicial	Aplicação	Resgate	Amortização	Rendimento	Rent. %	Total
CAIXA BRASIL IRF-M 1 TÍTULOS PÚBLICOS FI RENDA FIXA	Ag. 2510 cc 142-0	1.772.010,80		-126.000,00		3.134,20	0,19%	1.649.145,00
CAIXA BRASIL IRF-M 1 TÍTULOS PÚBLICOS FI RENDA FIXA	Ag. 2510 cc 143-8	1.616.415,89		-211.418,94		2.851,18	0,19%	1.407.848,13
CAIXA BRASIL IRF-M TÍTULOS PÚBLICOS FI RENDA FIXA LP	Ag. 2510 cc 143-8	1.354,52		-1.000,00		3,84	0,18%	358,36
CAIXA BRASIL 2024 V TÍTULOS PÚBLICOS FI RENDA FIXA	Ag. 2510 cc 142-0	6.948.805,50				-22.720,50	-0,33%	6.926.085,00
CAIXA BRASIL 2024 IV TÍTULOS PÚBLICOS FI RENDA FIXA	Ag. 2510 cc 142-0	7.430.996,86				-24.131,07	-0,32%	7.406.865,79
CAIXA BRASIL IDKA IPCA 2A TÍTULOS PÚBLICOS FI RENDA FIXA LP	Ag. 2510 cc 142-0	179.543.007,59				-497.870,56	-0,28%	179.045.137,03
CAIXA BRASIL IDKA IPCA 2A TÍTULOS PÚBLICOS FI RENDA FIXA LP	Ag. 2510 cc 143-8	7.714.190,58				-21.391,36	-0,28%	7.692.799,22
BB IDKA 2 TÍTULOS PÚBLICOS FI RENDA FIXA PREVIDENCIÁRIO	Ag. 1452-4 cc 32049-8	133.890.386,03				-125.198,88	-0,09%	133.765.187,15
BB IDKA 2 TÍTULOS PÚBLICOS FI RENDA FIXA PREVIDENCIÁRIO	Ag. 1452-4 cc 32050-1	3.624.475,13				-3.389,19	-0,09%	3.621.085,94
BB IDKA 2 TÍTULOS PÚBLICOS FI RENDA FIXA PREVIDENCIÁRIO	Ag. 1452-4 cc 32051-X	1.781.578,28		-222.266,03		-2.674,01	-0,09%	1.556.638,24
BB ALOCAÇÃO ATIVA FIC RENDA FIXA PREVIDENCIÁRIO	Ag. 1452-4 cc 32049-8	23.145.382,36				25.806,20	0,11%	23.171.188,56
BB ALOCAÇÃO ATIVA FIC RENDA FIXA PREVIDENCIÁRIO	Ag. 1452-4 cc 32050-1	8.513.057,59				9.491,73	0,11%	8.522.549,32
BB ALOCAÇÃO ATIVA FIC RENDA FIXA PREVIDENCIÁRIO	Ag. 1452-4 cc 32051-X	1.860.024,32				2.073,86	0,11%	1.862.098,18
BB IRF-M 1 TÍTULOS PÚBLICOS FIC RENDA FIXA PREVIDENCIÁRIO	Ag. 1452-4 cc 32049-8	18.857.168,59				33.951,95	0,18%	18.891.120,54
CAIXA NOVO BRASIL FIC RENDA FIXA REFERENCIADO IMA-B LP	Ag. 2510 cc 142-0	19.301.113,71				83.101,30	0,43%	19.384.215,01
BB FLUXO FIC RENDA FIXA PREVIDENCIÁRIO	Ag. 1452-4 cc 32049-8	28.288,20	3.199.363,75	-3.199.730,06		437,23	0,22%	28.359,12
BB FLUXO FIC RENDA FIXA PREVIDENCIÁRIO	Ag. 1452-4 cc 32051-X	108,43	7,18	-84,00		0,14	0,22%	31,75
CAIXA BRASIL FI RENDA FIXA REFERENCIADO DI LP	Ag. 2510 cc 143-8	357,41		-342,00		1,05	0,31%	16,46
CAIXA BRASIL DISPONIBILIDADES FIC RENDA FIXA	Ag. 2510 cc 142-0	8.199,09	2.566.658,27	-2.571.128,97		2.030,24	0,24%	5.758,63
CAIXA BRASIL DISPONIBILIDADES FIC RENDA FIXA	Ag. 2510 cc 143-8	260,39	104.369,28	-104.274,19		13,86	0,24%	369,34
BB PERFIL FIC RENDA FIXA REFERENCIADO DI PREVIDENCIÁRIO LP	Ag. 1452-4 cc 32051-X	264,45				0,87	0,33%	265,32
BB PERFIL FIC RENDA FIXA REFERENCIADO DI PREVIDENCIÁRIO LP	Ag. 1452-4 cc 32049-8	2.053.316,11		-54.647,57		6.680,22	0,33%	2.005.348,76
TOP FI RENDA FIXA		1.111.684,51				-71.140,24	-6,40%	1.040.544,27
CAIXA BRASIL IPCA XVI FI RENDA FIXA CRÉDITO PRIVADO	Ag. 2510 cc 142-0	7.601.876,00				1.524,00	0,02%	7.603.400,00
CAIXA SMALL CAPS ATIVO FI AÇÕES	Ag. 2510 cc 142-0	10.549.954,78				114.634,60	1,09%	10.664.589,38
CAIXA AÇÕES MULTIGESTOR FIC AÇÕES	Ag. 2510 cc 142-0	7.706.187,69				127.775,49	1,66%	7.833.963,18
BB AÇÕES BOLSA AMERICANA FI AÇÕES	Ag. 1452-4 cc 32050-1	2.267.252,43				61.134,06	2,70%	2.328.386,49
BB AÇÕES BOLSA AMERICANA FI AÇÕES	Ag. 1452-4 cc 32049-8	5.399.882,45	1.680.000,00			176.144,75	2,70%	7.256.027,20
CAIXA DIVIDENDOS FI AÇÕES	Ag. 2510 cc 142-0	5.693.873,46				-113.482,45	-1,99%	5.580.391,01
BB NORDEA GLOBAL CLIMATE AND ENVIRONMENT INVESTIMENTO NO EXTERIC	Ag. 1452-4 cc 32049-8	2.162.459,33				-85.231,19	-3,94%	2.077.228,14
BB NORDEA GLOBAL CLIMATE AND ENVIRONMENT INVESTIMENTO NO EXTERIC	Ag. 1452-4 cc 32050-1	328.585,77				-12.950,88	-3,94%	315.634,89
CAIXA INSTITUCIONAL FI AÇÕES BDR NÍVEL I	Ag. 2510 cc 142-0	999.215,14	938.000,00			685,57	-1,19%	1.937.900,71
CAIXA INSTITUCIONAL FI AÇÕES BDR NÍVEL I	Ag. 2510 cc 466-6	861.459,27				-10.238,20	-1,19%	851.221,07
BB AÇÕES ESG FI AÇÕES BDR NÍVEL I	Ag. 1452-4 cc 32049-8	0,00	1.500.000,00			16.130,39	-2,25%	1.516.130,39
Aplicações		462.773.192,66						465.947.887,58

Imóveis	0,00						0,00
Conta Corrente	948,54						0,00
Caixa 142-0	0,00						0,00
Caixa 143-8	0,00						0,00
Caixa 466-6	948,54						0,00
Banco do Brasil 32049-8	0,00						0,00
Banco do Brasil 32051-X	0,00						0,00
Banco do Brasil 32050-1	0,00						0,00
FINAL	462.774.141,20	9.988.398,48	-6.490.891,76	0,00	-322.811,80	-0,07%	465.947.887,58

jul/21

Aplicações	Cc vinculada	Financeiro Inicial	Aplicação	Resgate	Amortização	Rendimento	Rent. %	Total
CAIXA BRASIL IRF-M 1 TÍTULOS PÚBLICOS FI RENDA FIXA	Ag. 2510 cc 142-0	1.649.145,00		-105.000,00		2.599,34	0,17%	1.546.744,34
CAIXA BRASIL IRF-M 1 TÍTULOS PÚBLICOS FI RENDA FIXA	Ag. 2510 cc 143-8	1.407.848,13		-197.577,61		2.217,14	0,17%	1.212.487,66
CAIXA BRASIL IRF-M TÍTULOS PÚBLICOS FI RENDA FIXA LP	Ag. 2510 cc 143-8	358,36				-1,68	-0,47%	356,68
CAIXA BRASIL 2024 V TÍTULOS PÚBLICOS FI RENDA FIXA	Ag. 2510 cc 142-0	6.926.085,00				-12.775,50	-0,18%	6.913.309,50
CAIXA BRASIL 2024 IV TÍTULOS PÚBLICOS FI RENDA FIXA	Ag. 2510 cc 142-0	7.406.865,79				-13.536,47	-0,18%	7.393.329,32
CAIXA BRASIL IDKA IPCA 2A TÍTULOS PÚBLICOS FI RENDA FIXA LP	Ag. 2510 cc 142-0	179.045.137,03		-1.635.000,00		-114.718,31	-0,06%	177.295.418,72
CAIXA BRASIL IDKA IPCA 2A TÍTULOS PÚBLICOS FI RENDA FIXA LP	Ag. 2510 cc 143-8	7.692.799,22		-25.955,67		-4.898,17	-0,06%	7.661.945,38
BB IDKA 2 TÍTULOS PÚBLICOS FI RENDA FIXA PREVIDENCIÁRIO	Ag. 1452-4 cc 32049-8	133.765.187,15				111.639,91	0,08%	133.876.827,06
BB IDKA 2 TÍTULOS PÚBLICOS FI RENDA FIXA PREVIDENCIÁRIO	Ag. 1452-4 cc 32050-1	3.621.085,94				3.022,14	0,08%	3.624.108,08
BB IDKA 2 TÍTULOS PÚBLICOS FI RENDA FIXA PREVIDENCIÁRIO	Ag. 1452-4 cc 32051-X	1.556.638,24		-29.283,62		1.324,02	0,08%	1.528.678,64
BB ALOCAÇÃO ATIVA FIC RENDA FIXA PREVIDENCIÁRIO	Ag. 1452-4 cc 32049-8	23.171.188,56				-57.848,03	-0,25%	23.113.340,53
BB ALOCAÇÃO ATIVA FIC RENDA FIXA PREVIDENCIÁRIO	Ag. 1452-4 cc 32050-1	8.522.549,32				-21.276,97	-0,25%	8.501.272,35
BB ALOCAÇÃO ATIVA FIC RENDA FIXA PREVIDENCIÁRIO	Ag. 1452-4 cc 32051-X	1.862.098,18				-4.648,82	-0,25%	1.857.449,36
BB IRF-M 1 TÍTULOS PÚBLICOS FIC RENDA FIXA PREVIDENCIÁRIO	Ag. 1452-4 cc 32049-8	18.891.120,54				31.046,09	0,16%	18.922.166,63
CAIXA NOVO BRASIL FIC RENDA FIXA REFERENCIADO IMA-B LP	Ag. 2510 cc 142-0	19.384.215,01				-74.689,31	-0,39%	19.309.525,70
BB FLUXO FIC RENDA FIXA PREVIDENCIÁRIO	Ag. 1452-4 cc 32049-8	28.359,12	3.252.786,78	-3.240.001,78		4.058,78	0,25%	45.202,90
BB FLUXO FIC RENDA FIXA PREVIDENCIÁRIO	Ag. 1452-4 cc 32051-X	31,75				0,08	0,25%	31,83
CAIXA BRASIL FI RENDA FIXA REFERENCIADO DI LP	Ag. 2510 cc 143-8	16,46				0,08	0,45%	16,54
CAIXA BRASIL DISPONIBILIDADES FIC RENDA FIXA	Ag. 2510 cc 142-0	5.758,63	2.629.248,03	-2.632.795,68		2.538,65	0,26%	4.749,63
CAIXA BRASIL DISPONIBILIDADES FIC RENDA FIXA	Ag. 2510 cc 143-8	369,34	3.623,33	-3.570,45		1,40	0,26%	423,62
BB PERFIL FIC RENDA FIXA REFERENCIADO DI PREVIDENCIÁRIO LP	Ag. 1452-4 cc 32051-X	265,32				1,04	0,39%	266,36
BB PERFIL FIC RENDA FIXA REFERENCIADO DI PREVIDENCIÁRIO LP	Ag. 1452-4 cc 32049-8	2.005.348,76				7.884,35	0,39%	2.013.233,11
TOP FI RENDA FIXA		1.040.544,27				-3.722,59	-0,36%	1.036.821,68
CAIXA BRASIL IPCA XVI FI RENDA FIXA CRÉDITO PRIVADO	Ag. 2510 cc 142-0	7.603.400,00				-28.304,00	-0,37%	7.575.096,00
CAIXA SMALL CAPS ATIVO FI AÇÕES	Ag. 2510 cc 142-0	10.664.589,38				-560.075,54	-5,25%	10.104.513,84
CAIXA AÇÕES MULTIGESTOR FIC AÇÕES	Ag. 2510 cc 142-0	7.833.963,18				-376.818,60	-4,81%	7.457.144,58
BB AÇÕES BOLSA AMERICANA FI AÇÕES	Ag. 1452-4 cc 32050-1	2.328.386,49				55.660,24	2,39%	2.384.046,73
BB AÇÕES BOLSA AMERICANA FI AÇÕES	Ag. 1452-4 cc 32049-8	7.256.027,20	1.600.000,00			175.661,76	2,39%	9.031.688,96
CAIXA DIVIDENDOS FI AÇÕES	Ag. 2510 cc 142-0	5.580.391,01	2.550.000,00			-232.553,10	-3,42%	7.897.837,91
BB DIVIDENDOS MIDCAPS FIC AÇÕES	Ag. 1452-4 cc 32049-8	0,00	1.640.000,00			-21.599,52	-3,10%	1.618.400,48
BB NORDEA GLOBAL CLIMATE AND ENVIRONMENT INVESTIMENTO NO EXTERIC	Ag. 1452-4 cc 32049-8	2.077.228,14				163.552,47	7,87%	2.240.780,61
BB NORDEA GLOBAL CLIMATE AND ENVIRONMENT INVESTIMENTO NO EXTERIC	Ag. 1452-4 cc 32050-1	315.634,89				24.851,81	7,87%	340.486,70
CAIXA INSTITUCIONAL FI AÇÕES BDR NÍVEL I	Ag. 2510 cc 142-0	1.937.900,71				105.041,47	5,42%	2.042.942,18
CAIXA INSTITUCIONAL FI AÇÕES BDR NÍVEL I	Ag. 2510 cc 466-6	851.221,07				46.139,37	5,42%	897.360,44
BB AÇÕES ESG FI AÇÕES BDR NÍVEL I	Ag. 1452-4 cc 32049-8	1.516.130,39				80.878,87	5,33%	1.597.009,26
Aplicações		465.947.887,58						469.045.013,31

Imóveis	0,00						0,00
Conta Corrente	0,00						0,00
Caixa 142-0	0,00						0,00
Caixa 143-8	0,00						0,00
Caixa 466-6	0,00						0,00
Banco do Brasil 32049-8	0,00						0,00
Banco do Brasil 32051-X	0,00						0,00
Banco do Brasil 32050-1	0,00						0,00
FINAL	465.947.887,58	11.675.658,14	-7.869.184,81	0,00	-709.347,60	-0,15%	469.045.013,31

ago/21

Aplicações	Cc vinculada	Financeiro Inicial	Aplicação	Resgate	Amortização	Rendimento	Rent. %	Total
CAIXA BRASIL IRF-M 1 TÍTULOS PÚBLICOS FI RENDA FIXA	Ag. 2510 cc 142-0	1.546.744,34		-109.285,07		4.997,50	0,34%	1.442.456,77
CAIXA BRASIL IRF-M 1 TÍTULOS PÚBLICOS FI RENDA FIXA	Ag. 2510 cc 143-8	1.212.487,66		-103.781,89		3.900,12	0,34%	1.112.605,89
CAIXA BRASIL IRF-M TÍTULOS PÚBLICOS FI RENDA FIXA LP	Ag. 2510 cc 143-8	356,68				-2,26	-0,63%	354,42
CAIXA BRASIL 2024 V TÍTULOS PÚBLICOS FI RENDA FIXA	Ag. 2510 cc 142-0	6.913.309,50			180.023,60	-2.766,40	-2,64%	6.730.519,50
CAIXA BRASIL 2024 IV TÍTULOS PÚBLICOS FI RENDA FIXA	Ag. 2510 cc 142-0	7.393.329,32			193.692,05	-2.818,13	-2,66%	7.196.819,14
CAIXA BRASIL IDKA IPCA 2A TÍTULOS PÚBLICOS FI RENDA FIXA LP	Ag. 2510 cc 142-0	177.295.418,72		-1.658.796,23		344.060,01	0,19%	175.980.682,50
CAIXA BRASIL IDKA IPCA 2A TÍTULOS PÚBLICOS FI RENDA FIXA LP	Ag. 2510 cc 143-8	7.661.945,38		-105.603,62		14.859,25	0,19%	7.571.201,01
BB IDKA 2 TÍTULOS PÚBLICOS FI RENDA FIXA PREVIDENCIÁRIO	Ag. 1452-4 cc 32049-8	133.876.827,06		-50.310,40		238.926,92	0,18%	134.065.443,58
BB IDKA 2 TÍTULOS PÚBLICOS FI RENDA FIXA PREVIDENCIÁRIO	Ag. 1452-4 cc 32050-1	3.624.108,08				6.467,87	0,18%	3.630.575,95
BB IDKA 2 TÍTULOS PÚBLICOS FI RENDA FIXA PREVIDENCIÁRIO	Ag. 1452-4 cc 32051-X	1.528.678,64		-72.534,59		2.425,74	0,18%	1.458.569,79
BB ALOCAÇÃO ATIVA FIC RENDA FIXA PREVIDENCIÁRIO	Ag. 1452-4 cc 32049-8	23.113.340,53				-103.750,70	-0,45%	23.009.589,83
BB ALOCAÇÃO ATIVA FIC RENDA FIXA PREVIDENCIÁRIO	Ag. 1452-4 cc 32050-1	8.501.272,35				-38.160,35	-0,45%	8.463.112,00
BB ALOCAÇÃO ATIVA FIC RENDA FIXA PREVIDENCIÁRIO	Ag. 1452-4 cc 32051-X	1.857.449,36				-8.337,68	-0,45%	1.849.111,68
BB IRF-M 1 TÍTULOS PÚBLICOS FIC RENDA FIXA PREVIDENCIÁRIO	Ag. 1452-4 cc 32049-8	18.922.166,63		-6.000,00		63.268,63	0,33%	18.979.435,26
CAIXA NOVO BRASIL FIC RENDA FIXA REFERENCIADO IMA-B LP	Ag. 2510 cc 142-0	19.309.525,70				-216.749,10	-1,12%	19.092.776,60
BB FLUXO FIC RENDA FIXA PREVIDENCIÁRIO	Ag. 1452-4 cc 32049-8	45.202,90	3.238.245,57	-3.232.804,22		1.371,51	0,30%	52.015,76
BB FLUXO FIC RENDA FIXA PREVIDENCIÁRIO	Ag. 1452-4 cc 32051-X	31,83	72.041,04	-32.109,19		99,59	0,30%	40.063,27
CAIXA BRASIL FI RENDA FIXA REFERENCIADO DI LP	Ag. 2510 cc 143-8	16,54				0,08	0,49%	16,62
CAIXA BRASIL DISPONIBILIDADES FIC RENDA FIXA	Ag. 2510 cc 142-0	4.749,63	2.977.655,22	-2.970.555,81		913,78	0,32%	12.762,82
CAIXA BRASIL DISPONIBILIDADES FIC RENDA FIXA	Ag. 2510 cc 143-8	423,62	2.936,41	-3.261,17		2,11	0,32%	100,97
BB PERFIL FIC RENDA FIXA REFERENCIADO DI PREVIDENCIÁRIO LP	Ag. 1452-4 cc 32051-X	266,36				1,19	0,45%	267,55
BB PERFIL FIC RENDA FIXA REFERENCIADO DI PREVIDENCIÁRIO LP	Ag. 1452-4 cc 32049-8	2.013.233,11				9.001,71	0,45%	2.022.234,82
TOP FI RENDA FIXA		1.036.821,68				-3.601,22	-0,35%	1.033.220,46
CAIXA BRASIL IPCA XVI FI RENDA FIXA CRÉDITO PRIVADO	Ag. 2510 cc 142-0	7.575.096,00				-66.508,00	-0,88%	7.508.588,00
CAIXA SMALL CAPS ATIVO FI AÇÕES	Ag. 2510 cc 142-0	10.104.513,84				-506.608,25	-5,01%	9.597.905,59
CAIXA AÇÕES MULTIGESTOR FIC AÇÕES	Ag. 2510 cc 142-0	7.457.144,58				-207.462,33	-2,78%	7.249.682,25
BB AÇÕES BOLSA AMERICANA FI AÇÕES	Ag. 1452-4 cc 32050-1	2.384.046,73				77.695,40	3,26%	2.461.742,13
BB AÇÕES BOLSA AMERICANA FI AÇÕES	Ag. 1452-4 cc 32049-8	9.031.688,96	2.190.000,00			318.167,27	3,26%	11.539.856,23
CAIXA DIVIDENDOS FI AÇÕES	Ag. 2510 cc 142-0	7.897.837,91	2.890.000,00			-128.282,80	-1,39%	10.659.555,11
BB DIVIDENDOS MIDCAPS FIC AÇÕES	Ag. 1452-4 cc 32049-8	1.618.400,48	1.000.000,00			-19.823,57	-1,60%	2.598.576,91
BB NORDEA GLOBAL CLIMATE AND ENVIRONMENT INVESTIMENTO NO EXTERIC	Ag. 1452-4 cc 32049-8	2.240.780,61				64.038,96	2,86%	2.304.819,57
BB NORDEA GLOBAL CLIMATE AND ENVIRONMENT INVESTIMENTO NO EXTERIC	Ag. 1452-4 cc 32050-1	340.486,70				9.730,72	2,86%	350.217,42
CAIXA INSTITUCIONAL FI AÇÕES BDR NÍVEL I	Ag. 2510 cc 142-0	2.042.942,18				49.753,78	2,44%	2.092.695,96
CAIXA INSTITUCIONAL FI AÇÕES BDR NÍVEL I	Ag. 2510 cc 466-6	897.360,44				21.854,30	2,44%	919.214,74
BB AÇÕES ESG FI AÇÕES BDR NÍVEL I	Ag. 1452-4 cc 32049-8	1.597.009,26				49.360,60	3,09%	1.646.369,86
Aplicações		469.045.013,31						472.673.159,96

Imóveis	0,00						0,00
Conta Corrente	0,00						0,00
Caixa 142-0	0,00						0,00
Caixa 143-8	0,00						0,00
Caixa 466-6	0,00						0,00
Banco do Brasil 32049-8	0,00						0,00
Banco do Brasil 32051-X	0,00						0,00
Banco do Brasil 32050-1	0,00						0,00
FINAL	469.045.013,31	12.370.878,24	-8.345.042,19	373.715,65	-23.973,75	-0,09%	472.673.159,96

O Instituto de Previdência de Aparecida de Goiânia encerrou o mês de Agosto com R$ 472.673.159,96 em seu Patrimônio Líquido, representando um aumento de R$ 3.628.146,65 com relação ao mês anterior e um aumento de R$ 31.228.067,72 com relação ao exercício de 2020. Observando o histórico dos últimos doze meses, obteve um crescimento de 14,60%.

Evolução Patrimônio Líquido

Saldo inicial do ano (31/12/2020)	*Evolução nos últimos 12 meses*	*Evolução em 2021*
R$ 441.445.092,24	*14,60%*	*7,07%*

Jan	*440.289.672,90*	*Fev*	*441.054.113,29*	*Mar*	*446.655.263,27*	*Abr*	*454.843.429,88*
Mai	*462.774.141,20*	*Jun*	*465.947.887,58*	*Jul*	*469.045.013,31*	*Ago*	*472.673.159,96*
Set		*Out*		*Nov*		*Dez*	

Durante o exercício de 2021, o Instituto de Previdência de Aparecida de Goiânia alocou seus recursos nos Fundos de Investimentos listados abaixo. É possível observar algumas de suas principais características técnicas como: gestão, taxa de administração, benchmark e período de liquidez para resgate.

Fundos	CNPJ	Gestão	Taxa de Administração	Benchmark	Resgate
CAIXA BRASIL IRF-M 1 TÍTULOS PÚBLICOS FI RENDA FIXA	10.740.670/0001-06	Caixa Econômica Federal	0,20%	IRF-M 1	D+0
CAIXA BRASIL IRF-M TÍTULOS PÚBLICOS FI RENDA FIXA LP	14.508.605/0001-00	Caixa Econômica Federal	0,20%	IRF-M	D+0
CAIXA BRASIL 2024 V TÍTULOS PÚBLICOS FI RENDA FIXA	19.768.682/0001-05	Caixa Econômica Federal	0,20%	IMA-B	D+0
CAIXA BRASIL 2024 IV TÍTULOS PÚBLICOS FI RENDA FIXA	20.139.595/0001-78	Caixa Econômica Federal	0,20%	IMA-B	D+0
CAIXA BRASIL IDKA IPCA 2A TÍTULOS PÚBLICOS FI RENDA FIXA LP	14.386.926/0001-71	Caixa Econômica Federal	0,20%	IDKA 2	D+0
BB IDKA 2 TÍTULOS PÚBLICOS FI RENDA FIXA PREVIDENCIÁRIO	13.322.205/0001-35	BB Gestão de Recursos DTVM	0,20%	IDKA 2	D+1 du
BB ALOCAÇÃO ATIVA FIC RENDA FIXA PREVIDENCIÁRIO	25.078.994/0001-90	BB Gestão de Recursos DTVM	0,30%	IMA Geral	D+3 du
BB IRF-M 1 TÍTULOS PÚBLICOS FIC RENDA FIXA PREVIDENCIÁRIO	11.328.882/0001-35	BB Gestão de Recursos DTVM	0,10%	IRF-M 1	D+0
BB IMA-GERAL EX-C TÍTULOS PÚBLICOS FI RENDA FIXA PREVIDENCIÁRIO	14.964.240/0001-10	BB Gestão de Recursos DTVM	0,20%	IMA Geral	D+1 du
BB IMA-B 5 FIC RENDA FIXA PREVIDENCIÁRIO LP	03.543.447/0001-03	BB Gestão de Recursos DTVM	0,20%	IMA-B 5	D+1 du
CAIXA BRASIL IMA-B 5 TÍTULOS PÚBLICOS FI RENDA FIXA LP	11.060.913/0001-10	Caixa Econômica Federal	0,20%	IMA-B 5	D+0
CAIXA NOVO BRASIL FIC RENDA FIXA REFERENCIADO IMA-B LP	10.646.895/0001-90	Caixa Econômica Federal	0,20%	IMA-B	D+0
BB FLUXO FIC RENDA FIXA PREVIDENCIÁRIO	13.077.415/0001-05	BB Gestão de Recursos DTVM	1,00%	CDI	D+0
CAIXA BRASIL FI RENDA FIXA REFERENCIADO DI LP	03.737.206/0001-97	Caixa Econômica Federal	0,20%	CDI	D+0
CAIXA BRASIL DISPONIBILIDADES FIC RENDA FIXA	14.508.643/0001-55	Caixa Econômica Federal	0,80%	CDI	D+0
BB PERFIL FIC RENDA FIXA REFERENCIADO DI PREVIDENCIÁRIO LP	13.077.418/0001-49	BB Gestão de Recursos DTVM	0,20%	CDI	D+0
TOP FI RENDA FIXA	10.355.516/0001-02	Plural	0,90%	IMA-B 5	D+1473
BB ALOCAÇÃO ATIVA RETORNO TOTAL FIC RENDA FIXA PREVIDENCIÁRIO	35.292.588/0001-89	BB Gestão de Recursos DTVM	0,30%	IPCA	D+3 du
CAIXA BRASIL IPCA XVI FI RENDA FIXA CRÉDITO PRIVADO	21.918.896/0001-62	Caixa Econômica Federal	0,20%	FIDC	D+0
CAIXA SMALL CAPS ATIVO FI AÇÕES	15.154.220/0001-47	Caixa Econômica Federal	1,50%	Ações	D+3 du
CAIXA AÇÕES MULTIGESTOR FIC AÇÕES	30.068.224/0001-04	Caixa Econômica Federal	1,50%	Ibovespa	D+25 du
BB AÇÕES BOLSA AMERICANA FI AÇÕES	36.178.569/0001-99	BB Gestão de Recursos DTVM	1,00%	Ações	D+3 du
CAIXA DIVIDENDOS FI AÇÕES	05.900.798/0001-41	Caixa Econômica Federal	1,50%	Ações	D+3 du
BB NORDEA GLOBAL CLIMATE AND ENVIRONMENT INVESTIMENTO NO EXTE	28.578.936/0001-13	BB Gestão de Recursos DTVM	0,30%	Ações	D+5 du
CAIXA INSTITUCIONAL FI AÇÕES BDR NÍVEL I	17.502.937/0001-68	Caixa Econômica Federal	0,70%	Ações	D+3 du
BB AÇÕES ESG FI AÇÕES BDR NÍVEL I	21.470.644/0001-13	BB Gestão de Recursos DTVM	0,50%	Ações	D+4 du
BB DIVIDENDOS MIDCAPS FIC AÇÕES	14.213.331/0001-14	BB Gestão de Recursos DTVM	1,00%	Ações	D+3 du

Distribuição por Indicador - Agosto de 2021

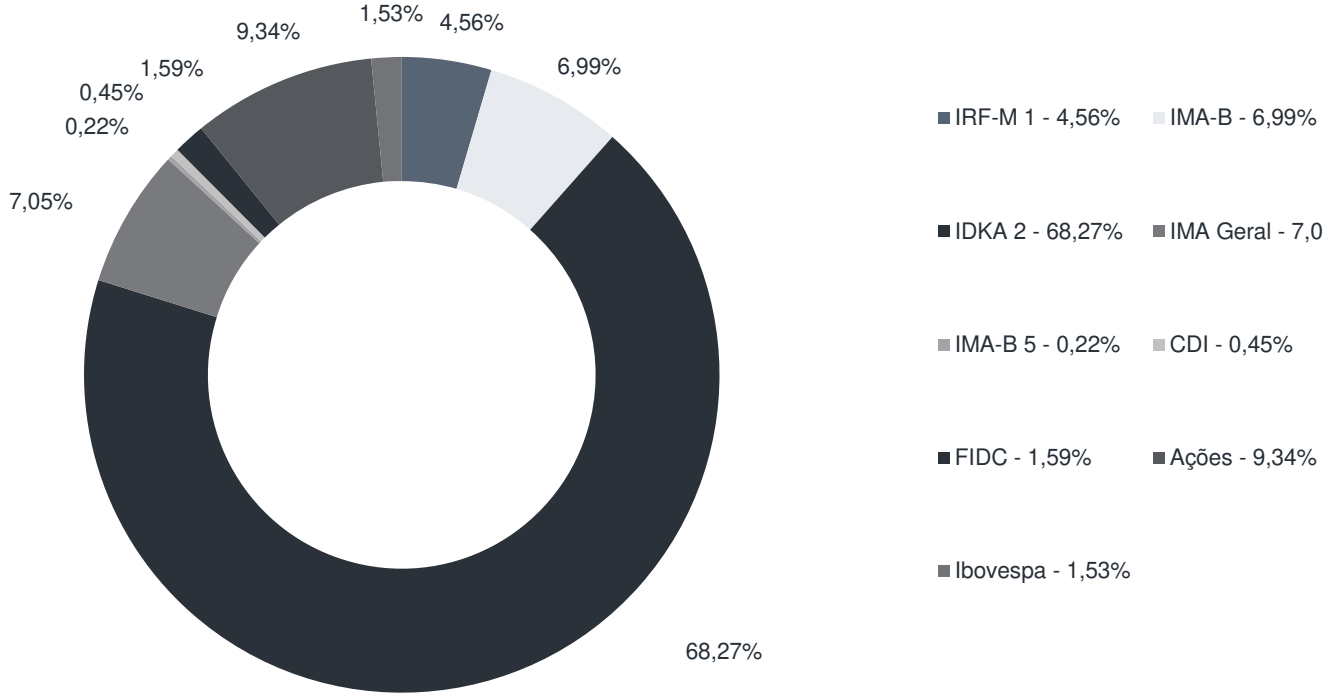

Distribuição por Instituição - Agosto de 2021

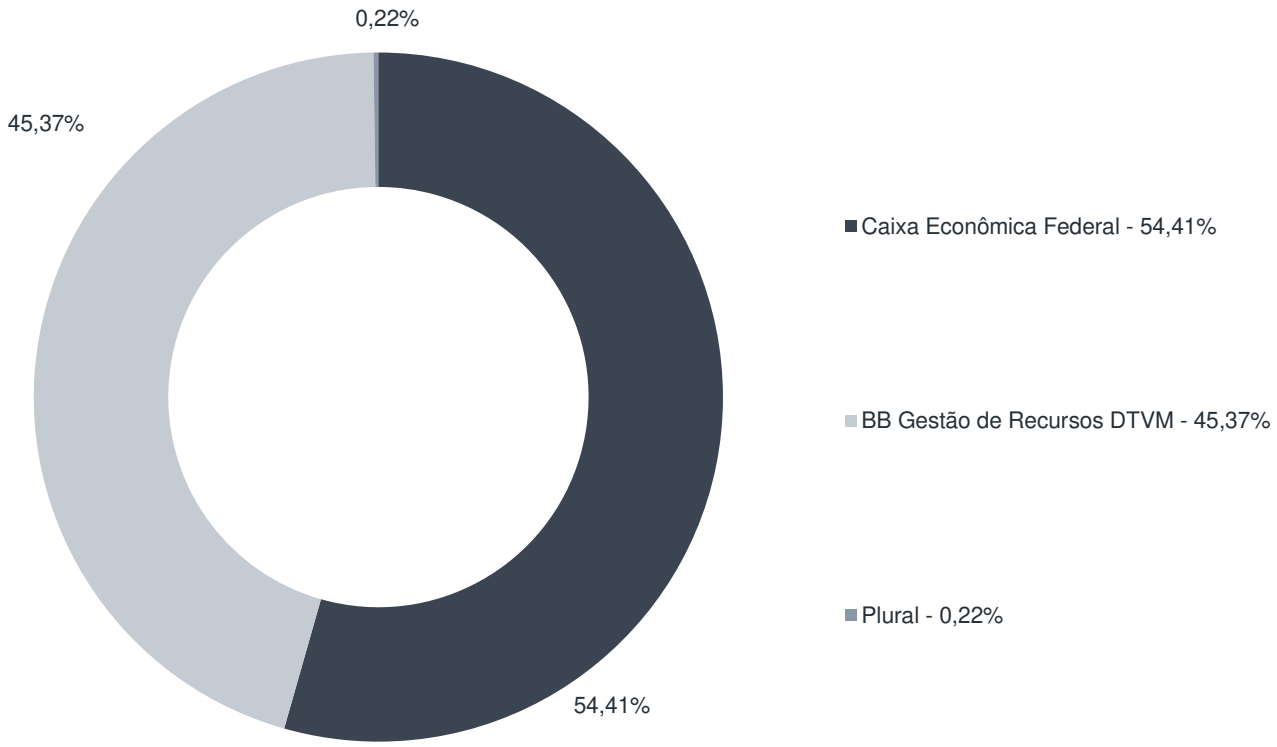

Os limites de alocação dos recursos do Instituto de Previdência de Aparecida de Goiânia seguem as diretrizes da Resolução CMN 3.922 de 25 de novembro de 2010, onde são classificados de acordo com o tipo de ativo e quando se tratando de fundos de investimento, de acordo com os ativos que compõem sua carteira. Sendo assim, o mesmo encontra-se desenquadrado.

Limites Resolução 3.922

Fundos	*Saldo no Mês*	*Limite do RPPS*		*Regularidade*
Renda Fixa	***421.252.524,19***	***89,12%***	***100%***	
Art. 7º, I, "b" - FI (100% TPF) - IMA ou IDKA	***391.490.477,32***	***82,82%***	***100%***	
CAIXA BRASIL IRF-M 1 TÍTULOS PÚBLICOS FI RENDA FIXA	1.442.456,77	0,31%		
CAIXA BRASIL IRF-M 1 TÍTULOS PÚBLICOS FI RENDA FIXA	1.112.605,89	0,24%		
CAIXA BRASIL IRF-M TÍTULOS PÚBLICOS FI RENDA FIXA LP	354,42	0,00%		
CAIXA BRASIL 2024 V TÍTULOS PÚBLICOS FI RENDA FIXA	6.730.519,50	1,42%		
CAIXA BRASIL 2024 IV TÍTULOS PÚBLICOS FI RENDA FIXA	7.196.819,14	1,52%		
CAIXA BRASIL IDKA IPCA 2A TÍTULOS PÚBLICOS FI RENDA FIXA LP	175.980.682,50	37,23%		
CAIXA BRASIL IDKA IPCA 2A TÍTULOS PÚBLICOS FI RENDA FIXA LP	7.571.201,01	1,60%		
BB IDKA 2 TÍTULOS PÚBLICOS FI RENDA FIXA PREVIDENCIÁRIO	134.065.443,58	28,36%		
BB IDKA 2 TÍTULOS PÚBLICOS FI RENDA FIXA PREVIDENCIÁRIO	3.630.575,95	0,77%		
BB IDKA 2 TÍTULOS PÚBLICOS FI RENDA FIXA PREVIDENCIÁRIO	1.458.569,79	0,31%		
BB ALOCAÇÃO ATIVA FIC RENDA FIXA PREVIDENCIÁRIO	23.009.589,83	4,87%		
BB ALOCAÇÃO ATIVA FIC RENDA FIXA PREVIDENCIÁRIO	8.463.112,00	1,79%		
BB ALOCAÇÃO ATIVA FIC RENDA FIXA PREVIDENCIÁRIO	1.849.111,68	0,39%		
BB IRF-M 1 TÍTULOS PÚBLICOS FIC RENDA FIXA PREVIDENCIÁRIO	18.979.435,26	4,02%		
Art. 7º, III, "a" - FI Referenciado RF ou RF - IMA ou IDKA	***19.092.776,60***	***4,04%***	***60%***	
CAIXA NOVO BRASIL FIC RENDA FIXA REFERENCIADO IMA-B LP	19.092.776,60	4,04%		
Art. 7º, IV, "a" - FI Referenciado RF ou RF	***3.160.682,27***	***0,67%***	***40%***	
BB FLUXO FIC RENDA FIXA PREVIDENCIÁRIO	52.015,76	0,01%		
BB FLUXO FIC RENDA FIXA PREVIDENCIÁRIO	40.063,27	0,01%		
CAIXA BRASIL FI RENDA FIXA REFERENCIADO DI LP	16,62	0,00%		
CAIXA BRASIL DISPONIBILIDADES FIC RENDA FIXA	12.762,82	0,00%		
CAIXA BRASIL DISPONIBILIDADES FIC RENDA FIXA	100,97	0,00%		
BB PERFIL FIC RENDA FIXA REFERENCIADO DI PREVIDENCIÁRIO LP	267,55	0,00%		
BB PERFIL FIC RENDA FIXA REFERENCIADO DI PREVIDENCIÁRIO LP	2.022.234,82	0,43%		
TOP FI RENDA FIXA	1.033.220,46	0,22%		
Art. 7º, VII, "b" - FI Crédito Privado - Aberto	***7.508.588,00***	***1,59%***	***5%***	
CAIXA BRASIL IPCA XVI FI RENDA FIXA CRÉDITO PRIVADO	7.508.588,00	1,59%		

Renda Variável e Investimentos Estruturados	***44.107.318,22***	***9,33%***	***30%***	
Art. 8º, II, "a" - FIA - Fundo de Ações	***44.107.318,22***	***9,33%***	***20%***	
CAIXA SMALL CAPS ATIVO FI AÇÕES	9.597.905,59	2,03%		
CAIXA AÇÕES MULTIGESTOR FIC AÇÕES	7.249.682,25	1,53%		
BB AÇÕES BOLSA AMERICANA FI AÇÕES	2.461.742,13	0,52%		
BB AÇÕES BOLSA AMERICANA FI AÇÕES	11.539.856,23	2,44%		
CAIXA DIVIDENDOS FI AÇÕES	10.659.555,11	2,26%		
BB DIVIDENDOS MIDCAPS FIC AÇÕES	2.598.576,91	0,55%		
Investimento no Exterior	***7.313.317,55***	***1,55%***	***10%***	
Art. 9º, II , "a" - Investimento no Exterior	***2.655.036,99***	***0,56%***	***10%***	
BB NORDEA GLOBAL CLIMATE AND ENVIRONMENT INVESTIMENTO NO EXTERIC	2.304.819,57	0,49%		
BB NORDEA GLOBAL CLIMATE AND ENVIRONMENT INVESTIMENTO NO EXTERIC	350.217,42	0,07%		
Art. 9º, III , "a" - Ações - BDR Nível I	***4.658.280,56***	***0,99%***	***10%***	
CAIXA INSTITUCIONAL FI AÇÕES BDR NÍVEL I	2.092.695,96	0,44%		
CAIXA INSTITUCIONAL FI AÇÕES BDR NÍVEL I	919.214,74	0,19%		
BB AÇÕES ESG FI AÇÕES BDR NÍVEL I	1.646.369,86	0,35%		
Aplicações	***472.673.159,96***	***100,00%***		
Conta Corrente	***0,00***	***0,00%***		
CARTEIRA	***472.673.159,96***	***100,00%***		

Disponibilidade 3.922

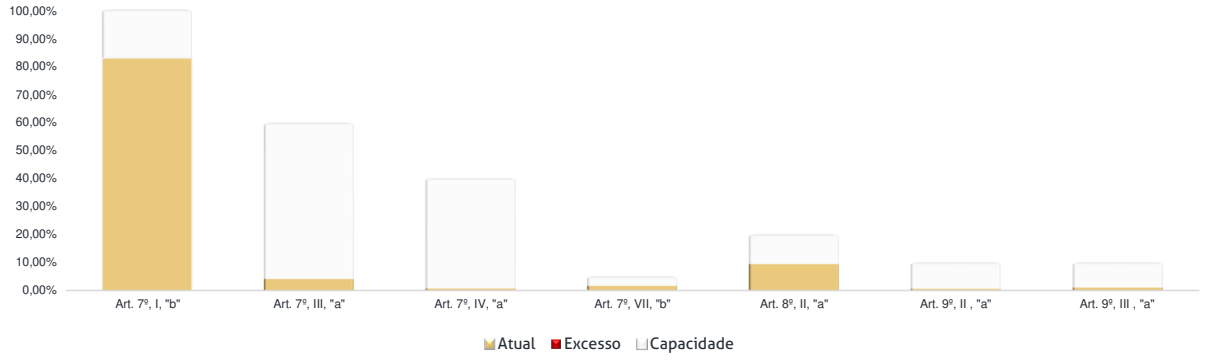

**Irregularidade por ultrapassar limite do Patrimônio Líquido do fundo TOP FI RENDA FIXA de 15%, com 16,93%. Patrimônio Líquido do fundo: R$ 6.145.930,68*

Limites Resolução 3.922

Fundos	Porcentagem do RPPS	Limite	Limite Individual	Política de Investimentos		
				Limite Mínimo	Alvo	Limite Máximo
Renda Fixa	89,12%	100%				
Art. 7º, I, "a" - Títulos Públicos Federais - SELIC	0,00%	100%	-	0%	10%	20%
Art. 7º, I, "b" - FI (100% TPF) - IMA ou IDKA	82,82%	100%	-	50%	60%	100%
Art. 7º, I, "c" - FI (100% TPF) - Bolsa de Valores	0,00%	100%	-	0%	10%	20%
Art. 7º, II - Compromissadas	0,00%	5%	-	0%	0%	5%
Art. 7º, III, "a" - FI Referenciado RF ou RF - IMA ou IDKA	4,04%	60%	20%	0%	0%	50%
Art. 7º, III, "b" - FI de Índices RF - IMA ou IDKA	0,00%	60%	20%	0%	0%	50%
Art. 7º, IV, "a" - FI Referenciado RF ou RF	0,67%	40%	20%	0%	10%	40%
Art. 7º, IV, "b" - FI de Índices RF	0,00%	40%	20%	0%	0%	10%
Art. 7º, V, "b" - LIG - Letras Imobiliárias Garantidas	0,00%	20%	250 mil	0%	0%	0%
Art. 7º, VI, "a" - CDB - Certificado de Depósito Bancário	0,00%	15%	250 mil	0%	0%	0%
Art. 7º, VI, "b" - Poupança	0,00%	15%	250 mil	0%	0%	0%
Art. 7º, VII, "a" - FIDC - Sênior	0,00%	5%	-	0%	1%	5%
Art. 7º, VII, "b" - FI Crédito Privado - Aberto	1,59%	5%	-	0%	1%	5%
Art. 7º, VII, "c" - FI Debêntures	0,00%	5%	-	0%	1%	5%
Renda Variável e Investimentos Estruturados	9,33%	30%				
Art. 8º, I, "a" - FI Renda Variável	0,00%	30%	20%	0%	2%	15%
Art. 8º, I, "b" - FI de Índices de Renda Variável	0,00%	30%	20%	0%	2%	15%
Art. 8º, II, "a" - FIA - Fundo de Ações	9,33%	20%	-	0%	3%	15%
Art. 8º, II, "b" - FI de Índices de Renda Variável	0,00%	20%	-	0%	1%	15%
Art. 8º, III - FI Multimercado - FIM	0,00%	10%	-	0%	4%	10%
Art. 8º, IV, "a" - FI em Participações - FIP	0,00%	5%	-	0%	1%	5%
Art. 8º, IV, "b" - FI Imobilário - FII	0,00%	5%	-	0%	2%	5%
Art. 8º, IV, "c" - Mercado de Acesso	1,55%	5%		0%	0%	5%
Investimento no Exterior	1,55%	10%				
Art. 9º, I , "a" - Renda Fixa - Divida Externa	0,00%	10%		0%	0%	10%
Art. 9º, II , "a" - Investimento no Exterior	0,56%	10%		0%	1%	10%
Art. 9º, III , "a" - Ações - BDR Nível I	0,99%	10%		0%	1,0%	10%
Aplicações	100,00%					
Imóveis	0,00%					
Conta Corrente	0,00%					
Carteira	100,00%					

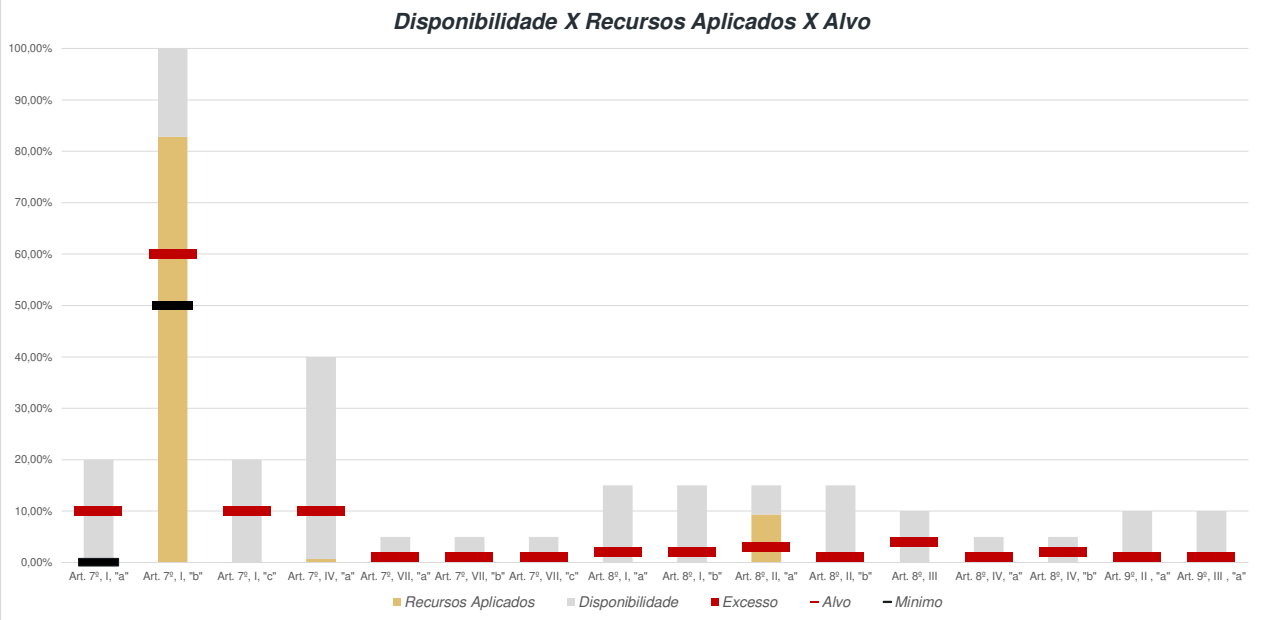

Pode-se observar a rentabilidade dos principais índices do mercado financeiro que influenciam diretamente na rentabilidade dos ativos que o Instituto de Previdência de Aparecida de Goiânia aloca seus recursos. Também é possível verificar o histórico de rentabilidade dos fundos de investimentos da carteira.

Indicadores

	IRF-M	IRF-M 1	CDI	IMA-B	IDKA 2	Poupança	IPCA	Ibovespa	Dólar	Selic	IPCA + 5,87%
2020	6,69%	3,84%	2,75%	6,41%	8,63%	3,28%	4,52%	2,92%	28,93%	2,00%	10,65%
set-20	-0,56%	0,15%	0,16%	-1,51%	0,02%	0,50%	0,64%	-4,80%	3,10%	2,00%	1,12%
out-20	-0,33%	0,16%	0,16%	0,21%	0,04%	0,12%	0,86%	-0,69%	2,32%	2,00%	1,34%
nov-20	0,36%	0,23%	0,15%	2,00%	1,25%	0,12%	0,89%	15,90%	-7,63%	2,00%	1,37%
dez-20	1,95%	0,31%	0,16%	4,85%	1,73%	0,50%	1,35%	9,30%	-2,53%	2,00%	1,83%
jan-21	-0,80%	0,04%	0,15%	-0,85%	0,15%	0,12%	0,25%	-3,32%	5,37%	2,00%	0,73%
fev-21	-1,18%	0,04%	0,13%	-1,52%	-0,48%	0,12%	0,86%	-4,37%	0,99%	2,00%	1,34%
mar-21	-0,84%	0,04%	0,20%	-0,46%	0,29%	0,12%	0,93%	6,00%	3,02%	2,75%	1,41%
abr-21	0,84%	0,27%	0,21%	0,65%	1,35%	0,16%	0,31%	1,94%	-5,16%	2,75%	0,79%
mai-21	0,20%	0,20%	0,27%	1,00%	0,88%	0,16%	0,83%	6,16%	-3,17%	3,50%	1,31%
jun-21	0,21%	0,21%	0,31%	0,42%	-0,32%	0,20%	0,53%	0,46%	-4,40%	4,25%	1,01%
jul-21	-0,47%	0,19%	0,36%	-0,37%	-0,18%	0,24%	0,96%	-3,94%	2,39%	5,25%	1,44%
ago-21	-0,60%	0,37%	0,43%	-1,09%	0,26%	0,24%	0,87%	-2,48%	0,42%	5,25%	1,35%
12 meses	-1,24%	2,24%	2,72%	3,21%	5,08%	2,61%	9,68%	19,54%	-5,99%	-	16,12%
2021	-2,62%	1,38%	2,08%	-2,22%	1,96%	1,36%	5,67%	-0,19%	-1,02%	5,25%	9,77%

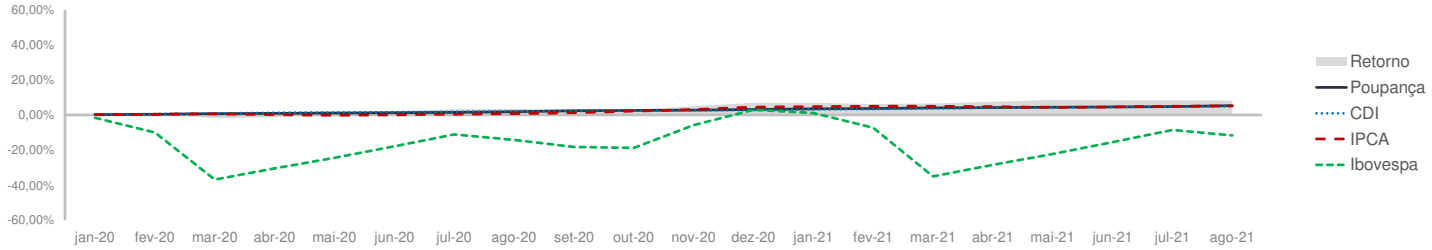

Rentabilidade

Fundos	2020	12 meses	jun/21	jul/21	ago/21	2021
Renda Fixa						
Art. 7º, I, "b" - FI (100% TPF) - IMA ou IDKA						
CAIXA BRASIL IRF-M 1 TÍTULOS PÚBLICOS FI RENDA FIXA	3,63%	2,00%	0,19%	0,17%	0,34%	1,21%
CAIXA BRASIL IRF-M TÍTULOS PÚBLICOS FI RENDA FIXA LP	6,43%	-1,50%	0,18%	-0,47%	-0,63%	-2,77%
CAIXA BRASIL 2024 V TÍTULOS PÚBLICOS FI RENDA FIXA	3,82%	-2,07%	-0,33%	-0,18%	-2,64%	-5,04%
CAIXA BRASIL 2024 IV TÍTULOS PÚBLICOS FI RENDA FIXA	3,78%	-2,07%	-0,32%	-0,18%	-2,66%	-5,05%
CAIXA BRASIL IDKA IPCA 2A TÍTULOS PÚBLICOS FI RENDA FIXA LP	8,03%	4,83%	-0,28%	-0,06%	0,19%	1,69%
BB IDKA 2 TÍTULOS PÚBLICOS FI RENDA FIXA PREVIDENCIÁRIO	7,92%	5,08%	-0,09%	0,08%	0,18%	1,68%
BB ALOCAÇÃO ATIVA FIC RENDA FIXA PREVIDENCIÁRIO	5,09%	0,99%	0,11%	-0,25%	-0,45%	-1,37%
BB IRF-M 1 TÍTULOS PÚBLICOS FIC RENDA FIXA PREVIDENCIÁRIO	3,47%	1,83%	0,18%	0,16%	0,33%	1,16%
Art. 7º, III, "a" - FI Referenciado RF ou RF - IMA ou IDKA						
CAIXA NOVO BRASIL FIC RENDA FIXA REFERENCIADO IMA-B LP	6,05%	3,01%	0,43%	-0,39%	-1,12%	-2,32%
Art. 7º, IV, "a" - FI Referenciado RF ou RF						
BB FLUXO FIC RENDA FIXA PREVIDENCIÁRIO	1,64%	1,53%	0,22%	0,25%	0,30%	1,31%
CAIXA BRASIL FI RENDA FIXA REFERENCIADO DI LP	2,42%	2,76%	0,31%	0,45%	0,49%	2,11%
CAIXA BRASIL DISPONIBILIDADES FIC RENDA FIXA	1,90%	1,79%	0,24%	0,26%	0,32%	1,43%
BB PERFIL FIC RENDA FIXA REFERENCIADO DI PREVIDENCIÁRIO LP	2,40%	2,78%	0,33%	0,39%	0,45%	2,17%
TOP FI RENDA FIXA	3,66%	-83,42%	-6,40%	-0,36%	-0,35%	-83,74%
Art. 7º, VII, "b" - FI Crédito Privado - Aberto						
CAIXA BRASIL IPCA XVI FI RENDA FIXA CRÉDITO PRIVADO	7,59%	2,35%	0,02%	-0,37%	-0,88%	0,12%
Renda Variável						
Art. 8º, II, "a" - FIA - Fundo de Ações						
CAIXA SMALL CAPS ATIVO FI AÇÕES	-3,23%	14,67%	1,09%	-5,25%	-5,01%	0,30%
CAIXA AÇÕES MULTIGESTOR FIC AÇÕES	1,18%	12,20%	1,66%	-4,81%	-2,78%	-0,21%
BB AÇÕES BOLSA AMERICANA FI AÇÕES	-	29,64%	2,70%	2,39%	3,26%	21,92%
CAIXA DIVIDENDOS FI AÇÕES	-6,94%	16,43%	-1,99%	-3,42%	-1,39%	-3,04%
BB DIVIDENDOS MIDCAPS FIC AÇÕES	-0,62%	27,17%	-1,11%	-3,10%	-1,60%	4,21%
Art. 9º, II , "a" - Investimento no Exterior						
BB NORDEA GLOBAL CLIMATE AND ENVIRONMENT INVESTIMENTO NO EXTERIOR FI AÇÕES	65,17%	31,04%	-3,94%	7,87%	2,86%	19,28%
Art. 9º, III , "a" - Ações - BDR Nível I						
CAIXA INSTITUCIONAL FI AÇÕES BDR NÍVEL I	54,76%	16,19%	-1,19%	5,42%	2,44%	17,01%
BB AÇÕES ESG FI AÇÕES BDR NÍVEL I	49,32%	16,25%	-2,25%	5,33%	3,09%	17,83%

Relatório de Investimentos

Agosto de 2021

Fundo de Previdência dos Servidores de Aparecida de Goiânia - Administrativo

Abaixo é demonstrado a rentabilidade mensal e acumulada da carteira de investimentos, assim como o retorno financeiro. O Fundo de Previdência dos Servidores de Aparecida de Goiânia - Administrativo obteve no mês de agosto um retorno de R$ 12.948,14, equivalente a 0,11%. Assim, no ano de 2021 acumulou-se um retorno de R$ 146.311,70 representando uma rentabilidade de 1,18%

Relatório de Risco:

Performance Absoluta

	jan-21	fev-21	mar-21	abr-21	mai-21	jun-21
Carteira	0,01%	-0,46%	0,20%	0,83%	0,68%	-0,14%
Retorno Financeiro	1.064,20	-66.797,29	26.904,21	108.993,74	88.324,18	-19.120,57
Meta Atuarial	0,73%	1,34%	1,41%	0,79%	1,31%	1,01%

	jul-21	ago-21	set-21	out-21	nov-21	dez-21
Carteira	-0,05%	0,11%				
Retorno Financeiro	-6.004,91	12.948,14				
Meta Atuarial	1,44%	1,35%				

Retorno Mensal X Meta Atuarial Mensal

Meta
IPCA + 5,87%

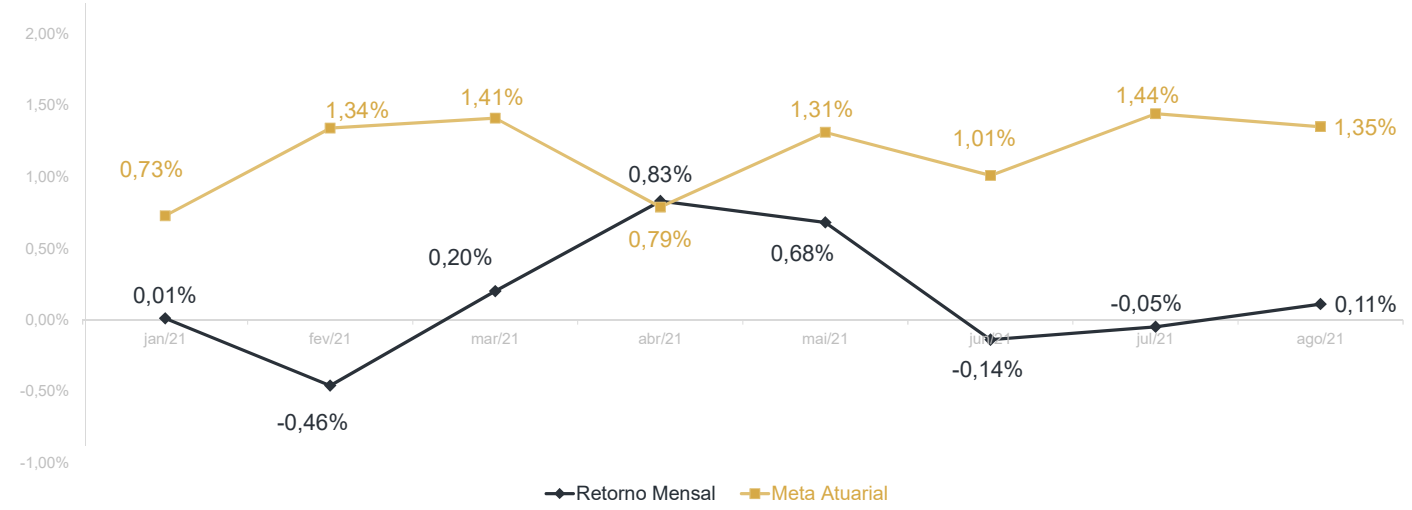

Estatística			Consolidado - 2021	
Meses acima da Meta Atuarial:	1		Carteira	1,18%
Meses abaixo da Meta Atuarial:	7		Retorno	R$ 146.311,70
Retorno Mensal Máximo	0,83%	abr-21	Meta	9,77%
Retorno Mensal Médio	0,15%		Meta Atuarial	IPCA + 5,87%
Retorno Mensal Mínimo	-0,46%	fev-21	Retorno 2020	R$839.250,94
			Retorno 2019	R$1.178.148,16
			Retorno 2018	R$1.009.256,29

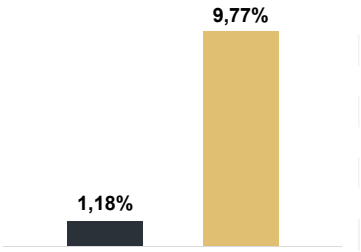

O Instituto de Previdência de Aparecida de Goiânia encerrou o mês de Agosto com R$ 12.032.291,20 em seu Patrimônio Líquido, representando uma desvalorização de -R$ 229.364,87 com relação ao mês anterior e uma desvalorização de -R$ 41.268,46 com relação ao exercício de 2020. Observando o histórico dos últimos doze meses, obteve um decréscimo de -6,42%.

Evolução Patrimônio Líquido

Saldo inicial do ano (31/12/2020)	*Evolução nos últimos 12 meses*	*Evolução em 2021*
R$ 12.073.559,66	*-6,42%*	*-0,34%*

Jan	*11.955.296,32*	*Fev*	*13.443.183,98*	*Mar*	*13.199.313,64*	*Abr*	*13.097.467,04*
Mai	*12.974.554,27*	*Jun*	*12.520.425,00*	*Jul*	*12.261.656,07*	*Ago*	*12.032.291,20*
Set		*Out*		*Nov*		*Dez*	

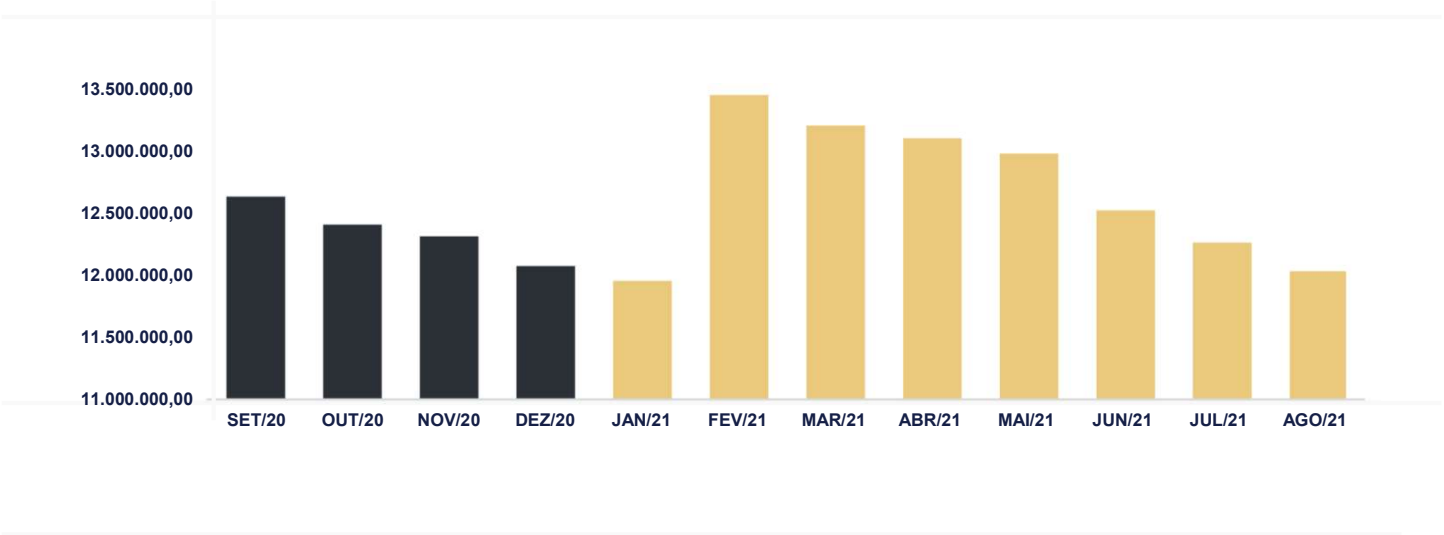

No extrato consolidado é exibido o detalhamento da carteira de investimentos do Fundo de Previdência dos Servidores de Aparecida de Goiânia - Administrativo durante o exercício de 2021, assim como suas movimentações e realocações do período. No mês de agosto observou-se o total de R$ 74.977,45 em aplicações e o total de -R$ 317.290,46 em resgates.

Extrato Consolidado *Aparecida de Goiânia Administrativo* *Agosto de 2021*

jan/21

Aplicações	Cc vinculada	Financeiro Inicial	Aplicação	Resgate	Amortização	Rendimento	Rent. %	Total
CAIXA BRASIL IRF-M TÍTULOS PÚBLICOS FI RENDA FIXA LP	Ag. 2510 cc 143-8	3.652,54				-28,16	-0,77%	3.624,38
CAIXA BRASIL IRF-M 1 TÍTULOS PÚBLICOS FI RENDA FIXA	Ag. 2510 cc 143-8	2.434.702,76		-119.000,00		614,03	0,03%	2.316.316,79
CAIXA BRASIL IDKA IPCA 2A TÍTULOS PÚBLICOS FI RENDA FIXA LP	Ag. 2510 cc 143-8	6.665.007,80				8.905,51	0,13%	6.673.913,31
BB IDKA 2 TÍTULOS PÚBLICOS FI RENDA FIXA PREVIDENCIÁRIO	Ag. 1452-4 cc 32051-X	1.025.751,64				1.815,48	0,18%	1.027.567,12
BB ALOCAÇÃO ATIVA FIC RENDA FIXA PREVIDENCIÁRIO	Ag. 1452-4 cc 32051-X	1.874.867,77				-10.355,93	-0,55%	1.864.511,84
BB FLUXO FIC RENDA FIXA PREVIDENCIÁRIO	Ag. 1452-4 cc 32051-X	211,68				0,16	0,08%	211,84
CAIXA BRASIL FI RENDA FIXA REFERENCIADO DI LP	Ag. 2510 cc 143-8	2.850,05		-1.000,00		3,76	0,16%	1.853,81
CAIXA BRASIL DISPONIBILIDADES FIC RENDA FIXA	Ag. 2510 cc 143-8	430,70	987,20	-314,74		0,22	0,08%	1.103,38
BB PERFIL FIC RENDA FIXA REFERENCIADO DI PREVIDENCIÁRIO LP	Ag. 1452-4 cc 32051-X	66.084,72				109,13	0,17%	66.193,85
Aplicações		12.073.559,66						11.955.296,32
Imóveis		0,00						0,00
Conta Corrente		0,00						0,00
Caixa 143-8		0,00						0,00
Banco do Brasil 32051-X		0,00						0,00
Final		12.073.559,66	987,20	-120.314,74	0,00	1.064,20	0,01%	11.955.296,32

fev/21

Aplicações	Cc vinculada	Financeiro Inicial	Aplicação	Resgate	Amortização	Rendimento	Rent. %	Total
CAIXA BRASIL IRF-M TÍTULOS PÚBLICOS FI RENDA FIXA LP	Ag. 2510 cc 143-8	3.624,38				-41,80	-1,15%	3.582,58
CAIXA BRASIL IRF-M 1 TÍTULOS PÚBLICOS FI RENDA FIXA	Ag. 2510 cc 143-8	2.316.316,79		-129.037,86		447,89	0,02%	2.187.726,82
CAIXA BRASIL IDKA IPCA 2A TÍTULOS PÚBLICOS FI RENDA FIXA LP	Ag. 2510 cc 143-8	6.673.913,31	918.000,00			-42.548,26	-0,53%	7.549.365,05
BB IDKA 2 TÍTULOS PÚBLICOS FI RENDA FIXA PREVIDENCIÁRIO	Ag. 1452-4 cc 32051-X	1.027.567,12	772.000,00			-7.921,96	-0,55%	1.791.645,16
BB ALOCAÇÃO ATIVA FIC RENDA FIXA PREVIDENCIÁRIO	Ag. 1452-4 cc 32051-X	1.864.511,84				-17.040,45	-0,91%	1.847.471,39
BB FLUXO FIC RENDA FIXA PREVIDENCIÁRIO	Ag. 1452-4 cc 32051-X	211,84	772.350,39	-772.000,00		81,88	0,05%	644,11
CAIXA BRASIL FI RENDA FIXA REFERENCIADO DI LP	Ag. 2510 cc 143-8	1.853,81		-1.500,00		1,44	0,08%	355,25
CAIXA BRASIL DISPONIBILIDADES FIC RENDA FIXA	Ag. 2510 cc 143-8	1.103,38	1.121.703,57	-1.122.116,53		162,64	0,07%	853,06
BB PERFIL FIC RENDA FIXA REFERENCIADO DI PREVIDENCIÁRIO LP	Ag. 1452-4 cc 32051-X	66.193,85		-4.714,62		61,33	0,10%	61.540,56
Aplicações		11.955.296,32						13.443.183,98
Imóveis		0,00						0,00
Conta Corrente		0,00						0,00
Caixa 143-8		0,00						0,00
Banco do Brasil 32051-X		0,00						0,00
FINAL		11.955.296,32	3.584.053,96	-2.029.369,01	0,00	-66.797,29	-0,46%	13.443.183,98

mar/21

Aplicações	Cc vinculada	Financeiro Inicial	Aplicação	Resgate	Amortização	Rendimento	Rent. %	Total
CAIXA BRASIL IRF-M TÍTULOS PÚBLICOS FI RENDA FIXA LP	Ag. 2510 cc 143-8	3.582,58				-31,79	-0,89%	3.550,79
CAIXA BRASIL IRF-M 1 TÍTULOS PÚBLICOS FI RENDA FIXA	Ag. 2510 cc 143-8	2.187.726,82		-212.403,14		91,95	0,01%	1.975.415,63
CAIXA BRASIL IDKA IPCA 2A TÍTULOS PÚBLICOS FI RENDA FIXA LP	Ag. 2510 cc 143-8	7.549.365,05				27.895,76	0,37%	7.577.260,81
BB IDKA 2 TÍTULOS PÚBLICOS FI RENDA FIXA PREVIDENCIÁRIO	Ag. 1452-4 cc 32051-X	1.791.645,16				6.629,54	0,37%	1.798.274,70
BB ALOCAÇÃO ATIVA FIC RENDA FIXA PREVIDENCIÁRIO	Ag. 1452-4 cc 32051-X	1.847.471,39				-7.780,53	-0,42%	1.839.690,86
BB FLUXO FIC RENDA FIXA PREVIDENCIÁRIO	Ag. 1452-4 cc 32051-X	644,11	1.800,00	-100,92		0,76	0,10%	2.343,95
CAIXA BRASIL FI RENDA FIXA REFERENCIADO DI LP	Ag. 2510 cc 143-8	355,25				0,35	0,10%	355,60
CAIXA BRASIL DISPONIBILIDADES FIC RENDA FIXA	Ag. 2510 cc 143-8	853,06	135.000,00	-134.668,98		20,20	0,12%	1.204,28
BB PERFIL FIC RENDA FIXA REFERENCIADO DI PREVIDENCIÁRIO LP	Ag. 1452-4 cc 32051-X	61.540,56		-60.401,51		77,97	0,24%	1.217,02
Aplicações		13.443.183,98						13.199.313,64
Imóveis		0,00						0,00
Conta Corrente		0,00						0,00
Caixa 143-8		0,00						0,00
Banco do Brasil 32051-X		0,00						0,00
FINAL		13.443.183,98	136.800,00	-407.574,55	0,00	26.904,21	0,20%	13.199.313,64

abr/21

Aplicações	Cc vinculada	Financeiro Inicial	Aplicação	Resgate	Amortização	Rendimento	Rent. %	Total
CAIXA BRASIL IRF-M TÍTULOS PÚBLICOS FI RENDA FIXA LP	Ag. 2510 cc 143-8	3.550,79				27,57	0,78%	3.578,36
CAIXA BRASIL IRF-M 1 TÍTULOS PÚBLICOS FI RENDA FIXA	Ag. 2510 cc 143-8	1.975.415,63		-179.074,76		5.390,11	0,28%	1.801.730,98
CAIXA BRASIL IDKA IPCA 2A TÍTULOS PÚBLICOS FI RENDA FIXA LP	Ag. 2510 cc 143-8	7.577.260,81				77.186,81	1,02%	7.654.447,62
BB IDKA 2 TÍTULOS PÚBLICOS FI RENDA FIXA PREVIDENCIÁRIO	Ag. 1452-4 cc 32051-X	1.798.274,70		-28.238,23		14.944,53	0,84%	1.784.981,00
BB ALOCAÇÃO ATIVA FIC RENDA FIXA PREVIDENCIÁRIO	Ag. 1452-4 cc 32051-X	1.839.690,86				11.433,01	0,62%	1.851.123,87
BB FLUXO FIC RENDA FIXA PREVIDENCIÁRIO	Ag. 1452-4 cc 32051-X	2.343,95	1.909,46	-4.144,16		0,48	0,11%	109,73
CAIXA BRASIL FI RENDA FIXA REFERENCIADO DI LP	Ag. 2510 cc 143-8	355,60				0,94	0,26%	356,54
CAIXA BRASIL DISPONIBILIDADES FIC RENDA FIXA	Ag. 2510 cc 143-8	1.204,28	105.000,00	-105.337,69		8,65	0,14%	875,24
BB PERFIL FIC RENDA FIXA REFERENCIADO DI PREVIDENCIÁRIO LP	Ag. 1452-4 cc 32051-X	1.217,02		-954,96		1,64	0,20%	263,70
Aplicações		13.199.313,64						13.097.467,04
Imóveis		0,00						0,00
Conta Corrente		0,00						0,00
Caixa 143-8		0,00						0,00
Banco do Brasil 32051-X		0,00						0,00
FINAL		13.199.313,64	106.909,46	-317.749,80	0,00	108.993,74	0,83%	13.097.467,04

mai/21

Aplicações	Cc vinculada	Financeiro Inicial	Aplicação	Resgate	Amortização	Rendimento	Rent. %	Total
CAIXA BRASIL IRF-M TÍTULOS PÚBLICOS FI RENDA FIXA LP	Ag. 2510 cc 143-8	3.578,36		-2.229,91		6,07	0,17%	1.354,52
CAIXA BRASIL IRF-M 1 TÍTULOS PÚBLICOS FI RENDA FIXA	Ag. 2510 cc 143-8	1.801.730,98		-188.225,41		2.910,32	0,17%	1.616.415,89
CAIXA BRASIL IDKA IPCA 2A TÍTULOS PÚBLICOS FI RENDA FIXA LP	Ag. 2510 cc 143-8	7.654.447,62		-4.826,11		64.569,07	0,84%	7.714.190,58
BB IDKA 2 TÍTULOS PÚBLICOS FI RENDA FIXA PREVIDENCIÁRIO	Ag. 1452-4 cc 32051-X	1.784.981,00		-15.320,22		11.917,50	0,67%	1.781.578,28
BB ALOCAÇÃO ATIVA FIC RENDA FIXA PREVIDENCIÁRIO	Ag. 1452-4 cc 32051-X	1.851.123,87				8.900,45	0,48%	1.860.024,32
BB FLUXO FIC RENDA FIXA PREVIDENCIÁRIO	Ag. 1452-4 cc 32051-X	109,73	9.794,46	-9.803,51		7,75	0,19%	108,43
CAIXA BRASIL FI RENDA FIXA REFERENCIADO DI LP	Ag. 2510 cc 143-8	356,54				0,87	0,24%	357,41
CAIXA BRASIL DISPONIBILIDADES FIC RENDA FIXA	Ag. 2510 cc 143-8	875,24	106.109,26	-106.735,51		11,40	0,20%	260,39
BB PERFIL FIC RENDA FIXA REFERENCIADO DI PREVIDENCIÁRIO LP	Ag. 1452-4 cc 32051-X	263,70				0,75	0,28%	264,45
Aplicações		13.097.467,04						12.974.554,27
Imóveis		0,00						0,00
Conta Corrente		0,00						0,00
Caixa 143-8		0,00						0,00
Banco do Brasil 32051-X		0,00						0,00
FINAL		13.097.467,04	115.903,72	-327.140,67	0,00	88.324,18	0,68%	12.974.554,27

jun/21

Aplicações	Cc vinculada	Financeiro Inicial	Aplicação	Resgate	Amortização	Rendimento	Rent. %	Total
CAIXA BRASIL IRF-M TÍTULOS PÚBLICOS FI RENDA FIXA LP	Ag. 2510 cc 143-8	1.354,52		-1.000,00		3,84	0,18%	358,36
CAIXA BRASIL IRF-M 1 TÍTULOS PÚBLICOS FI RENDA FIXA	Ag. 2510 cc 143-8	1.616.415,89		-211.418,94		2.851,18	0,19%	1.407.848,13
CAIXA BRASIL IDKA IPCA 2A TÍTULOS PÚBLICOS FI RENDA FIXA LP	Ag. 2510 cc 143-8	7.714.190,58				-21.391,36	-0,28%	7.692.799,22
BB IDKA 2 TÍTULOS PÚBLICOS FI RENDA FIXA PREVIDENCIÁRIO	Ag. 1452-4 cc 32051-X	1.781.578,28		-222.266,03		-2.674,01	-0,09%	1.556.638,24
BB ALOCAÇÃO ATIVA FIC RENDA FIXA PREVIDENCIÁRIO	Ag. 1452-4 cc 32051-X	1.860.024,32				2.073,86	0,11%	1.862.098,18
BB FLUXO FIC RENDA FIXA PREVIDENCIÁRIO	Ag. 1452-4 cc 32051-X	108,43	7,18	-84,00		0,14	0,22%	31,75
CAIXA BRASIL FI RENDA FIXA REFERENCIADO DI LP	Ag. 2510 cc 143-8	357,41		-342,00		1,05	0,31%	16,46
CAIXA BRASIL DISPONIBILIDADES FIC RENDA FIXA	Ag. 2510 cc 143-8	260,39	104.369,28	-104.274,19		13,86	0,24%	369,34
BB PERFIL FIC RENDA FIXA REFERENCIADO DI PREVIDENCIÁRIO LP	Ag. 1452-4 cc 32051-X	264,45				0,87	0,33%	265,32
Aplicações		12.974.554,27						12.520.425,00
Imóveis		0,00						0,00
Conta Corrente		0,00						0,00
Caixa 143-8		0,00						0,00
Banco do Brasil 32051-X		0,00						0,00
FINAL		12.974.554,27	104.376,46	-539.385,16	0,00	-19.120,57	-0,14%	12.520.425,00

jul/21

Aplicações	Cc vinculada	Financeiro Inicial	Aplicação	Resgate	Amortização	Rendimento	Rent. %	Total
CAIXA BRASIL IRF-M TÍTULOS PÚBLICOS FI RENDA FIXA LP	Ag. 2510 cc 143-8	358,36				-1,68	-0,47%	356,68
CAIXA BRASIL IRF-M 1 TÍTULOS PÚBLICOS FI RENDA FIXA	Ag. 2510 cc 143-8	1.407.848,13		-197.577,61		2.217,14	0,17%	1.212.487,66
CAIXA BRASIL IDKA IPCA 2A TÍTULOS PÚBLICOS FI RENDA FIXA LP	Ag. 2510 cc 143-8	7.692.799,22		-25.955,67		-4.898,17	-0,06%	7.661.945,38
BB IDKA 2 TÍTULOS PÚBLICOS FI RENDA FIXA PREVIDENCIÁRIO	Ag. 1452-4 cc 32051-X	1.556.638,24		-29.283,62		1.324,02	0,08%	1.528.678,64
BB ALOCAÇÃO ATIVA FIC RENDA FIXA PREVIDENCIÁRIO	Ag. 1452-4 cc 32051-X	1.862.098,18				-4.648,82	-0,25%	1.857.449,36
BB FLUXO FIC RENDA FIXA PREVIDENCIÁRIO	Ag. 1452-4 cc 32051-X	31,75				0,08	0,25%	31,83
CAIXA BRASIL FI RENDA FIXA REFERENCIADO DI LP	Ag. 2510 cc 143-8	16,46				0,08	0,45%	16,54
CAIXA BRASIL DISPONIBILIDADES FIC RENDA FIXA	Ag. 2510 cc 143-8	369,34	3.623,33	-3.570,45		1,40	0,26%	423,62
BB PERFIL FIC RENDA FIXA REFERENCIADO DI PREVIDENCIÁRIO LP	Ag. 1452-4 cc 32051-X	265,32				1,04	0,39%	266,36
Aplicações		12.520.425,00						12.261.656,07
Imóveis		0,00						0,00
Conta Corrente		0,00						0,00
Caixa 143-8		0,00						0,00
Banco do Brasil 32051-X		0,00						0,00
FINAL		12.520.425,00	3.623,33	-256.387,35	0,00	-6.004,91	-0,05%	12.261.656,07

ago/21

Aplicações	Cc vinculada	Financeiro Inicial	Aplicação	Resgate	Amortização	Rendimento	Rent. %	Total
CAIXA BRASIL IRF-M TÍTULOS PÚBLICOS FI RENDA FIXA LP	Ag. 2510 cc 143-8	356,68				-2,26	-0,63%	354,42
CAIXA BRASIL IRF-M 1 TÍTULOS PÚBLICOS FI RENDA FIXA	Ag. 2510 cc 143-8	1.212.487,66		-103.781,89		3.900,12	0,34%	1.112.605,89
CAIXA BRASIL IDKA IPCA 2A TÍTULOS PÚBLICOS FI RENDA FIXA LP	Ag. 2510 cc 143-8	7.661.945,38		-105.603,62		14.859,25	0,19%	7.571.201,01
BB IDKA 2 TÍTULOS PÚBLICOS FI RENDA FIXA PREVIDENCIÁRIO	Ag. 1452-4 cc 32051-X	1.528.678,64		-72.534,59		2.425,74	0,18%	1.458.569,79
BB ALOCAÇÃO ATIVA FIC RENDA FIXA PREVIDENCIÁRIO	Ag. 1452-4 cc 32051-X	1.857.449,36				-8.337,68	-0,45%	1.849.111,68
BB FLUXO FIC RENDA FIXA PREVIDENCIÁRIO	Ag. 1452-4 cc 32051-X	31,83	72.041,04	-32.109,19		99,59	0,30%	40.063,27
CAIXA BRASIL FI RENDA FIXA REFERENCIADO DI LP	Ag. 2510 cc 143-8	16,54				0,08	0,49%	16,62
CAIXA BRASIL DISPONIBILIDADES FIC RENDA FIXA	Ag. 2510 cc 143-8	423,62	2.936,41	-3.261,17		2,11	0,32%	100,97
BB PERFIL FIC RENDA FIXA REFERENCIADO DI PREVIDENCIÁRIO LP	Ag. 1452-4 cc 32051-X	266,36				1,19	0,45%	267,55
		12.261.656,07						12.032.291,20
Imóveis		0,00						0,00
Conta Corrente		0,00						0,00
Caixa 143-8		0,00						0,00
Banco do Brasil 32051-X		0,00						0,00
FINAL		12.261.656,07	74.977,45	-317.290,46	0,00	12.948,14	0,11%	12.032.291,20

Relatório de Investimentos

Agosto de 2021

Fundo de Previdência dos Servidores de Aparecida de Goiânia - Benefício

Abaixo é demonstrado a rentabilidade mensal e acumulada da carteira de investimentos, assim como o retorno financeiro. O Fundo de Previdência dos Servidores de Aparecida de Goiânia - Benefício obteve no mês de agosto um retorno de -R$ 36.921,89, equivalente a -0,10%. Assim, no ano de 2021 acumulou-se um retorno de R$ 5.550.606,53 representando uma rentabilidade de 1,17%

Relatório de Risco:

Performance Absoluta

	jan-21	fev-21	mar-21	abr-21	mai-21	jun-21
Carteira	-0,10%	-0,68%	0,37%	0,99%	0,92%	-0,07%
Retorno Financeiro	-435.548,04	-2.980.783,40	1.565.584,21	4.327.984,31	4.117.325,26	-303.691,23
Meta Atuarial	0,73%	1,34%	1,41%	0,79%	1,31%	1,01%

	jul-21	ago-21	set-21	out-21	nov-21	dez-21
Carteira	-0,15%	-0,10%				
Retorno Financeiro	-703.342,69	-36.921,89				
Meta Atuarial	1,44%	1,35%				

Retorno Mensal X Meta Atuarial Mensal

Meta
IPCA + 5,87%

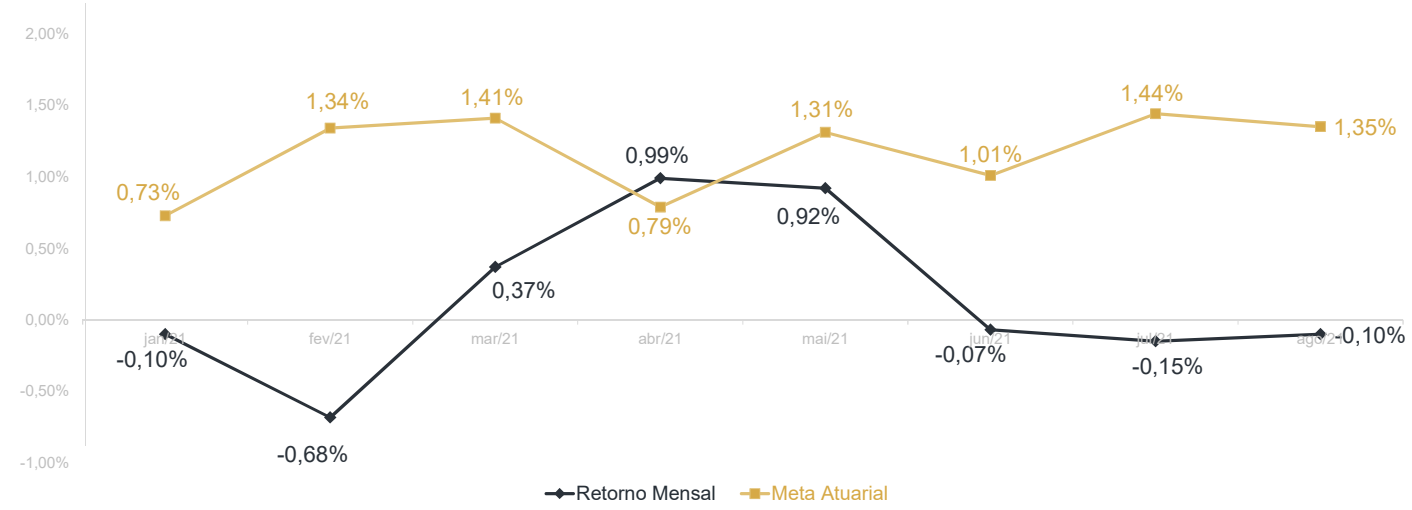

Estatística			Consolidado - 2021	
Meses acima da Meta Atuarial:	1		Carteira	1,17%
Meses abaixo da Meta Atuarial:	7		Retorno	R$ 5.550.606,53
Retorno Mensal Máximo	0,99%	abr-21	Meta	9,77%
Retorno Mensal Médio	0,15%		Meta Atuarial	IPCA + 5,87%
Retorno Mensal Mínimo	-0,68%	fev-21	Retorno 2020	R$27.519.557,26
			Retorno 2019	R$35.484.162,96
			Retorno 2018	R$21.205.972,60
			Retorno 2017	R$24.055.654,45

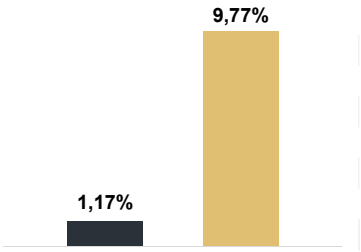

No extrato consolidado é exibido o detalhamento da carteira de investimentos do Fundo de Previdência dos Servidores de Aparecida de Goiânia - Benefício durante o exercício de 2021, assim como suas movimentações e realocações do período. No mês de agosto observou-se o total de R$ 12.295.900,79 em aplicações, -R$ 8.027.751,73 em resgates e o total de R$ 373.715,65 em amortizações.

Extrato Consolidado *Aparecida de Goiânia Benefício* *Agosto de 2021*

jan/21

Aplicações	Cc vinculada	Financeiro Inicial	Aplicação	Resgate	Amortização	Rendimento	Rent. %	Total
CAIXA BRASIL IRF-M 1 TÍTULOS PÚBLICOS FI RENDA FIXA	Ag. 2510 cc 142-0	4.650.245,96				1.172,79	0,03%	4.651.418,75
CAIXA BRASIL IRF-M TÍTULOS PÚBLICOS FI RENDA FIXA LP	Ag. 2510 cc 142-0	8.880,40				-68,48	-0,77%	8.811,92
CAIXA BRASIL IRF-M TÍTULOS PÚBLICOS FI RENDA FIXA LP	Ag. 2510 cc 466-6	853.589,91				-6.582,17	-0,77%	847.007,74
CAIXA BRASIL 2024 V TÍTULOS PÚBLICOS FI RENDA FIXA	Ag. 2510 cc 142-0	7.087.513,50				-11.596,50	-0,16%	7.075.917,00
CAIXA BRASIL 2024 IV TÍTULOS PÚBLICOS FI RENDA FIXA	Ag. 2510 cc 142-0	7.579.387,94				-12.268,18	-0,16%	7.567.119,76
CAIXA BRASIL IDKA IPCA 2A TÍTULOS PÚBLICOS FI RENDA FIXA LP	Ag. 2510 cc 142-0	176.353.022,42	2.016.000,00	-1.560.000,00		239.147,71	0,13%	177.048.170,13
BB IDKA 2 TÍTULOS PÚBLICOS FI RENDA FIXA PREVIDENCIÁRIO	Ag. 1452-4 cc 32049-8	115.512.771,44				204.446,92	0,18%	115.717.218,36
BB IDKA 2 TÍTULOS PÚBLICOS FI RENDA FIXA PREVIDENCIÁRIO	Ag. 1452-4 cc 32050-1	3.570.460,91				6.319,38	0,18%	3.576.780,29
BB ALOCAÇÃO ATIVA FIC RENDA FIXA PREVIDENCIÁRIO	Ag. 1452-4 cc 32049-8	23.330.088,18				-128.864,97	-0,55%	23.201.223,21
BB ALOCAÇÃO ATIVA FIC RENDA FIXA PREVIDENCIÁRIO	Ag. 1452-4 cc 32050-1	10.856.170,82				-59.964,63	-0,55%	10.796.206,19
BB IMA-B 5 FIC RENDA FIXA PREVIDENCIÁRIO LP	Ag. 1452-4 cc 32050-1	330.589,37				318,86	0,10%	330.908,23
BB IRF-M 1 TÍTULOS PÚBLICOS FIC RENDA FIXA PREVIDENCIÁRIO	Ag. 1452-4 cc 32049-8	18.808.238,61				5.907,30	0,03%	18.814.145,91
BB IMA-GERAL EX-C TÍTULOS PÚBLICOS FI RENDA FIXA PREVIDENCIÁRIO	Ag. 1452-4 cc 32049-8	47.061,17				-210,74	-0,45%	46.850,43
CAIXA BRASIL IMA-B 5 TÍTULOS PÚBLICOS FI RENDA FIXA LP	Ag. 2510 cc 142-0	2.503,03				2,08	0,08%	2.505,11
CAIXA NOVO BRASIL FIC RENDA FIXA REFERENCIADO IMA-B LP	Ag. 2510 cc 142-0	19.545.776,88				-172.378,70	-0,88%	19.373.398,18
BB FLUXO FIC RENDA FIXA PREVIDENCIÁRIO	Ag. 1452-4 cc 32049-8	2.372.879,82	162.735,71			1.873,68	0,08%	2.537.489,21
CAIXA BRASIL FI RENDA FIXA REFERENCIADO DI LP	Ag. 2510 cc 142-0	15.386,32				24,87	0,16%	15.411,19
CAIXA BRASIL FI RENDA FIXA REFERENCIADO DI LP	Ag. 2510 cc 466-6	52.493,43				84,86	0,16%	52.578,29
CAIXA BRASIL DISPONIBILIDADES FIC RENDA FIXA	Ag. 2510 cc 142-0	1.301.007,59	795.656,33	-2.016.000,00		650,58	0,08%	81.314,50
BB PERFIL FIC RENDA FIXA REFERENCIADO DI PREVIDENCIÁRIO LP	Ag. 1452-4 cc 32049-8	2.033.224,68				3.357,61	0,17%	2.036.582,29
TOP FI RENDA FIXA		6.353.007,80				33.502,80	0,53%	6.386.510,60
BB ALOCAÇÃO ATIVA RETORNO TOTAL FIC RENDA FIXA PREVIDENCIÁRIO	Ag. 1452-4 cc 32049-8	4.373.871,16				-20.389,42	-0,47%	4.353.481,74
CAIXA BRASIL IPCA XVI FI RENDA FIXA CRÉDITO PRIVADO	Ag. 2510 cc 142-0	7.499.528,00				-168,00	0,00%	7.499.360,00
CAIXA SMALL CAPS ATIVO FI AÇÕES	Ag. 2510 cc 142-0	9.568.822,58				-332.897,41	-3,48%	9.235.925,17
CAIXA AÇÕES MULTIGESTOR FIC AÇÕES	Ag. 2510 cc 142-0	7.265.010,66				-186.968,28	-2,57%	7.078.042,38
Aplicações		429.371.532,58						428.334.376,58

Imóveis	0,00						0,00
Conta Corrente	0,00						0,00
Caixa 142-0	0,00						0,00
Caixa 466-6	0,00						0,00
Banco do Brasil 32049-8	0,00						0,00
Banco do Brasil 32050-1	0,00						0,00
Final	429.371.532,58	2.974.392,04	-3.576.000,00	0,00	-435.548,04	-0,10%	428.334.376,58

fev/21

Aplicações	Cc vinculada	Financeiro Inicial	Aplicação	Resgate	Amortização	Rendimento	Rent. %	Total
CAIXA BRASIL IRF-M 1 TÍTULOS PÚBLICOS FI RENDA FIXA	Ag. 2510 cc 142-0	4.651.418,75		-1.107.601,92		1.340,51	0,02%	3.545.157,34
CAIXA BRASIL IRF-M TÍTULOS PÚBLICOS FI RENDA FIXA LP	Ag. 2510 cc 142-0	8.811,92				-101,61	-1,15%	8.710,31
CAIXA BRASIL IRF-M TÍTULOS PÚBLICOS FI RENDA FIXA LP	Ag. 2510 cc 466-6	847.007,74				-9.766,87	-1,15%	837.240,87
CAIXA BRASIL 2024 V TÍTULOS PÚBLICOS FI RENDA FIXA	Ag. 2510 cc 142-0	7.075.917,00			170.975,31	-98.471,19	-3,81%	6.806.470,50
CAIXA BRASIL 2024 IV TÍTULOS PÚBLICOS FI RENDA FIXA	Ag. 2510 cc 142-0	7.567.119,76			183.600,87	-105.199,57	-3,82%	7.278.319,32
CAIXA BRASIL IDKA IPCA 2A TÍTULOS PÚBLICOS FI RENDA FIXA LP	Ag. 2510 cc 142-0	177.048.170,13	1.580.000,00			-940.609,57	-0,53%	177.687.560,56
BB IDKA 2 TÍTULOS PÚBLICOS FI RENDA FIXA PREVIDENCIÁRIO	Ag. 1452-4 cc 32049-8	115.717.218,36	10.030.000,00			-714.599,25	-0,55%	125.032.619,11
BB IDKA 2 TÍTULOS PÚBLICOS FI RENDA FIXA PREVIDENCIÁRIO	Ag. 1452-4 cc 32050-1	3.576.780,29				-19.609,30	-0,55%	3.557.170,99
BB ALOCAÇÃO ATIVA FIC RENDA FIXA PREVIDENCIÁRIO	Ag. 1452-4 cc 32049-8	23.201.223,21				-212.044,38	-0,91%	22.989.178,83
BB ALOCAÇÃO ATIVA FIC RENDA FIXA PREVIDENCIÁRIO	Ag. 1452-4 cc 32050-1	10.796.206,19				-98.670,44	-0,91%	10.697.535,75
BB IMA-B 5 FIC RENDA FIXA PREVIDENCIÁRIO LP	Ag. 1452-4 cc 32050-1	330.908,23				-2.033,55	-0,61%	328.874,68
BB IRF-M 1 TÍTULOS PÚBLICOS FIC RENDA FIXA PREVIDENCIÁRIO	Ag. 1452-4 cc 32049-8	18.814.145,91		-40.000,00		794,26	0,00%	18.774.940,17
BB IMA-GERAL EX-C TÍTULOS PÚBLICOS FI RENDA FIXA PREVIDENCIÁRIO	Ag. 1452-4 cc 32049-8	46.850,43				-391,75	-0,84%	46.458,68
CAIXA BRASIL IMA-B 5 TÍTULOS PÚBLICOS FI RENDA FIXA LP	Ag. 2510 cc 142-0	2.505,11				-15,52	-0,62%	2.489,59
CAIXA NOVO BRASIL FIC RENDA FIXA REFERENCIADO IMA-B LP	Ag. 2510 cc 142-0	19.373.398,18				-300.506,27	-1,55%	19.072.891,91
BB FLUXO FIC RENDA FIXA PREVIDENCIÁRIO	Ag. 1452-4 cc 32049-8	2.537.489,21	8.318.256,96	-10.844.669,23		885,74	0,05%	11.962,68
CAIXA BRASIL FI RENDA FIXA REFERENCIADO DI LP	Ag. 2510 cc 142-0	15.411,19				12,00	0,08%	15.423,19
CAIXA BRASIL FI RENDA FIXA REFERENCIADO DI LP	Ag. 2510 cc 466-6	52.578,29				40,95	0,08%	52.619,24
CAIXA BRASIL DISPONIBILIDADES FIC RENDA FIXA	Ag. 2510 cc 142-0	81.314,50	2.836.831,66	-2.912.412,37		531,47	0,07%	6.265,26
BB PERFIL FIC RENDA FIXA REFERENCIADO DI PREVIDENCIÁRIO LP	Ag. 1452-4 cc 32049-8	2.036.582,29				1.941,47	0,10%	2.038.523,76
TOP FI RENDA FIXA		6.386.510,60			5.248.492,79	-14.717,06	-82,41%	1.123.300,75
BB ALOCAÇÃO ATIVA RETORNO TOTAL FIC RENDA FIXA PREVIDENCIÁRIO	Ag. 1452-4 cc 32049-8	4.353.481,74				-40.414,20	-0,93%	4.313.067,54
CAIXA BRASIL IPCA XVI FI RENDA FIXA CRÉDITO PRIVADO	Ag. 2510 cc 142-0	7.499.360,00				-47.680,00	-0,64%	7.451.680,00
CAIXA SMALL CAPS ATIVO FI AÇÕES	Ag. 2510 cc 142-0	9.235.925,17				-184.205,53	-1,99%	9.051.719,64
CAIXA AÇÕES MULTIGESTOR FIC AÇÕES	Ag. 2510 cc 142-0	7.078.042,38				-197.293,74	-2,79%	6.880.748,64
Aplicações		428.334.376,58						427.610.929,31

Imóveis	0,00						0,00
Conta Corrente	0,00						0,00
Caixa 142-0	0,00						0,00
Caixa 466-6	0,00						0,00
Banco do Brasil 32049-8	0,00						0,00
Banco do Brasil 32050-1	0,00						0,00
FINAL	428.334.376,58	22.765.088,62	-14.904.683,52	5.603.068,97	-2.980.783,40	-0,68%	427.610.929,31

mar/21

Aplicações	Cc vinculada	Financeiro Inicial	Aplicação	Resgate	Amortização	Rendimento	Rent. %	Total
CAIXA BRASIL IRF-M 1 TÍTULOS PÚBLICOS FI RENDA FIXA	Ag. 2510 cc 142-0	3.545.157,34		-70.000,00		328,98	0,01%	3.475.486,32
CAIXA BRASIL IRF-M TÍTULOS PÚBLICOS FI RENDA FIXA LP	Ag. 2510 cc 142-0	8.710,31				-77,30	-0,89%	8.633,01
CAIXA BRASIL IRF-M TÍTULOS PÚBLICOS FI RENDA FIXA LP	Ag. 2510 cc 466-6	837.240,87				-7.429,53	-0,89%	829.811,34
CAIXA BRASIL 2024 V TÍTULOS PÚBLICOS FI RENDA FIXA	Ag. 2510 cc 142-0	6.806.470,50				4.675,50	0,07%	6.811.146,00
CAIXA BRASIL 2024 IV TÍTULOS PÚBLICOS FI RENDA FIXA	Ag. 2510 cc 142-0	7.278.319,32				5.154,26	0,07%	7.283.473,58
CAIXA BRASIL IDKA IPCA 2A TÍTULOS PÚBLICOS FI RENDA FIXA LP	Ag. 2510 cc 142-0	177.687.560,56	1.076.000,00			655.014,38	0,37%	179.418.574,94
BB IDKA 2 TÍTULOS PÚBLICOS FI RENDA FIXA PREVIDENCIÁRIO	Ag. 1452-4 cc 32049-8	125.032.619,11	3.216.000,00			469.777,74	0,37%	128.718.396,85
BB IDKA 2 TÍTULOS PÚBLICOS FI RENDA FIXA PREVIDENCIÁRIO	Ag. 1452-4 cc 32050-1	3.557.170,99				13.162,42	0,37%	3.570.333,41
BB ALOCAÇÃO ATIVA FIC RENDA FIXA PREVIDENCIÁRIO	Ag. 1452-4 cc 32049-8	22.989.178,83				-96.817,73	-0,42%	22.892.361,10
BB ALOCAÇÃO ATIVA FIC RENDA FIXA PREVIDENCIÁRIO	Ag. 1452-4 cc 32050-1	10.697.535,75				-45.052,11	-0,42%	10.652.483,64
BB IMA-B 5 FIC RENDA FIXA PREVIDENCIÁRIO LP	Ag. 1452-4 cc 32050-1	328.874,68				1.057,57	0,32%	329.932,25
BB IRF-M 1 TÍTULOS PÚBLICOS FIC RENDA FIXA PREVIDENCIÁRIO	Ag. 1452-4 cc 32049-8	18.774.940,17				3.157,12	0,02%	18.778.097,29
BB IMA-GERAL EX-C TÍTULOS PÚBLICOS FI RENDA FIXA PREVIDENCIÁRIO	Ag. 1452-4 cc 32049-8	46.458,68				-201,89	-0,43%	46.256,79
CAIXA BRASIL IMA-B 5 TÍTULOS PÚBLICOS FI RENDA FIXA LP	Ag. 2510 cc 142-0	2.489,59				7,75	0,31%	2.497,34
CAIXA NOVO BRASIL FIC RENDA FIXA REFERENCIADO IMA-B LP	Ag. 2510 cc 142-0	19.072.891,91				-93.535,57	-0,49%	18.979.356,34
BB FLUXO FIC RENDA FIXA PREVIDENCIÁRIO	Ag. 1452-4 cc 32049-8	11.962,68	3.251.644,12	-3.255.792,50		565,48	0,10%	8.379,78
CAIXA BRASIL FI RENDA FIXA REFERENCIADO DI LP	Ag. 2510 cc 142-0	15.423,19				15,25	0,10%	15.438,44
CAIXA BRASIL FI RENDA FIXA REFERENCIADO DI LP	Ag. 2510 cc 466-6	52.619,24				52,04	0,10%	52.671,28
CAIXA BRASIL DISPONIBILIDADES FIC RENDA FIXA	Ag. 2510 cc 142-0	6.265,26	2.710.551,17	-2.648.966,68		910,96	0,12%	68.760,71
BB PERFIL FIC RENDA FIXA REFERENCIADO DI PREVIDENCIÁRIO LP	Ag. 1452-4 cc 32049-8	2.038.523,76				4.899,16	0,24%	2.043.422,92
TOP FI RENDA FIXA		1.123.300,75				947,54	0,08%	1.124.248,29
BB ALOCAÇÃO ATIVA RETORNO TOTAL FIC RENDA FIXA PREVIDENCIÁRIO	Ag. 1452-4 cc 32049-8	4.313.067,54				-14.872,65	-0,34%	4.298.194,89
CAIXA BRASIL IPCA XVI FI RENDA FIXA CRÉDITO PRIVADO	Ag. 2510 cc 142-0	7.451.680,00				16.856,00	0,23%	7.468.536,00
CAIXA SMALL CAPS ATIVO FI AÇÕES	Ag. 2510 cc 142-0	9.051.719,64				428.195,81	4,73%	9.479.915,45
CAIXA AÇÕES MULTIGESTOR FIC AÇÕES	Ag. 2510 cc 142-0	6.880.748,64				218.793,03	3,18%	7.099.541,67
Aplicações		427.610.929,31						433.455.949,63

Imóveis	0,00						0,00
Conta Corrente	0,00						0,00
Caixa 142-0	0,00						0,00
Caixa 466-6	0,00						0,00
Banco do Brasil 32049-8	0,00						0,00
Banco do Brasil 32050-1	0,00						0,00
FINAL	427.610.929,31	10.254.195,29	-5.974.759,18	0,00	1.565.584,21	0,37%	433.455.949,63

abr/21

Aplicações	Cc vinculada	Financeiro Inicial	Aplicação	Resgate	Amortização	Rendimento	Rent. %	Total
CAIXA BRASIL IRF-M 1 TÍTULOS PÚBLICOS FI RENDA FIXA	Ag. 2510 cc 142-0	3.475.486,32		-1.648.000,00		9.393,22	0,28%	1.836.879,54
CAIXA BRASIL IRF-M TÍTULOS PÚBLICOS FI RENDA FIXA LP	Ag. 2510 cc 142-0	8.633,01		-8.699,00		65,99	0,78%	0,00
CAIXA BRASIL IRF-M TÍTULOS PÚBLICOS FI RENDA FIXA LP	Ag. 2510 cc 466-6	829.811,34		-836.153,94		6.342,60	0,78%	0,00
CAIXA BRASIL 2024 V TÍTULOS PÚBLICOS FI RENDA FIXA	Ag. 2510 cc 142-0	6.811.146,00				101.070,00	1,48%	6.912.216,00
CAIXA BRASIL 2024 IV TÍTULOS PÚBLICOS FI RENDA FIXA	Ag. 2510 cc 142-0	7.283.473,58				108.244,14	1,49%	7.391.717,72
CAIXA BRASIL IDKA IPCA 2A TÍTULOS PÚBLICOS FI RENDA FIXA LP	Ag. 2510 cc 142-0	179.418.574,94	2.488.000,00			1.832.662,14	1,02%	183.739.237,08
BB IDKA 2 TÍTULOS PÚBLICOS FI RENDA FIXA PREVIDENCIÁRIO	Ag. 1452-4 cc 32049-8	128.718.396,85	3.189.000,00			1.090.681,68	0,84%	132.998.078,53
BB IDKA 2 TÍTULOS PÚBLICOS FI RENDA FIXA PREVIDENCIÁRIO	Ag. 1452-4 cc 32050-1	3.570.333,41				29.986,54	0,84%	3.600.319,95
BB ALOCAÇÃO ATIVA FIC RENDA FIXA PREVIDENCIÁRIO	Ag. 1452-4 cc 32049-8	22.892.361,10				142.267,60	0,62%	23.034.628,70
BB ALOCAÇÃO ATIVA FIC RENDA FIXA PREVIDENCIÁRIO	Ag. 1452-4 cc 32050-1	10.652.483,64		-2.250.000,00		69.837,86	0,62%	8.472.321,50
BB IMA-B 5 FIC RENDA FIXA PREVIDENCIÁRIO LP	Ag. 1452-4 cc 32050-1	329.932,25		-332.554,19		2.621,94	0,87%	0,00
BB IRF-M 1 TÍTULOS PÚBLICOS FIC RENDA FIXA PREVIDENCIÁRIO	Ag. 1452-4 cc 32049-8	18.778.097,29				45.589,49	0,24%	18.823.686,78
BB IMA-GERAL EX-C TÍTULOS PÚBLICOS FI RENDA FIXA PREVIDENCIÁRIO	Ag. 1452-4 cc 32049-8	46.256,79		-46.490,27		233,48	0,45%	0,00
CAIXA BRASIL IMA-B 5 TÍTULOS PÚBLICOS FI RENDA FIXA LP	Ag. 2510 cc 142-0	2.497,34		-2.516,89		19,55	0,86%	0,00
CAIXA NOVO BRASIL FIC RENDA FIXA REFERENCIADO IMA-B LP	Ag. 2510 cc 142-0	18.979.356,34				118.880,84	0,63%	19.098.237,18
BB FLUXO FIC RENDA FIXA PREVIDENCIÁRIO	Ag. 1452-4 cc 32049-8	8.379,78	7.570.827,57	-3.189.000,00		685,45	0,11%	4.390.892,80
BB FLUXO FIC RENDA FIXA PREVIDENCIÁRIO	Ag. 1452-4 cc 32050-1	0,00	2.582.554,19			201,89	0,11%	2.582.756,08
CAIXA BRASIL FI RENDA FIXA REFERENCIADO DI LP	Ag. 2510 cc 142-0	15.438,44		-15.474,59		36,15	0,26%	0,00
CAIXA BRASIL FI RENDA FIXA REFERENCIADO DI LP	Ag. 2510 cc 466-6	52.671,28		-52.794,60		123,32	0,26%	0,00
CAIXA BRASIL DISPONIBILIDADES FIC RENDA FIXA	Ag. 2510 cc 142-0	68.760,71	4.133.436,51	-4.172.777,56		690,44	0,14%	30.110,10
BB PERFIL FIC RENDA FIXA REFERENCIADO DI PREVIDENCIÁRIO LP	Ag. 1452-4 cc 32049-8	2.043.422,92				4.075,78	0,20%	2.047.498,70
TOP FI RENDA FIXA		1.124.248,29				-8.131,92	-0,72%	1.116.116,37
BB ALOCAÇÃO ATIVA RETORNO TOTAL FIC RENDA FIXA PREVIDENCIÁRIO	Ag. 1452-4 cc 32049-8	4.298.194,89		-4.336.276,87		38.081,98	0,71%	0,00
CAIXA BRASIL IPCA XVI FI RENDA FIXA CRÉDITO PRIVADO	Ag. 2510 cc 142-0	7.468.536,00				81.688,00	1,09%	7.550.224,00
CAIXA SMALL CAPS ATIVO FI AÇÕES	Ag. 2510 cc 142-0	9.479.915,45				414.650,64	4,37%	9.894.566,09
CAIXA AÇÕES MULTIGESTOR FIC AÇÕES	Ag. 2510 cc 142-0	7.099.541,67				237.985,51	3,35%	7.337.527,18
Aplicações		433.455.949,63						440.857.014,30

Imóveis	0,00						0,00
Conta Corrente	0,00						888.948,54
Caixa 142-0	0,00						0,00
Caixa 466-6	0,00						888.948,54
Banco do Brasil 32049-8	0,00						0,00
Banco do Brasil 32050-1	0,00						0,00
FINAL	433.455.949,63	19.963.818,27	-16.890.737,91	0,00	4.327.984,31	0,99%	441.745.962,84

mai/21

Aplicações	Cc vinculada	Financeiro Inicial	Aplicação	Resgate	Amortização	Rendimento	Rent. %	Total
CAIXA BRASIL IRF-M 1 TÍTULOS PÚBLICOS FI RENDA FIXA	Ag. 2510 cc 142-0	1.836.879,54		-67.927,36		3.058,62	0,17%	1.772.010,80
CAIXA BRASIL 2024 V TÍTULOS PÚBLICOS FI RENDA FIXA	Ag. 2510 cc 142-0	6.912.216,00				36.589,50	0,53%	6.948.805,50
CAIXA BRASIL 2024 IV TÍTULOS PÚBLICOS FI RENDA FIXA	Ag. 2510 cc 142-0	7.391.717,72				39.279,14	0,53%	7.430.996,86
CAIXA BRASIL IDKA IPCA 2A TÍTULOS PÚBLICOS FI RENDA FIXA LP	Ag. 2510 cc 142-0	183.739.237,08		-5.698.058,12		1.501.828,63	0,84%	179.543.007,59
BB IDKA 2 TÍTULOS PÚBLICOS FI RENDA FIXA PREVIDENCIÁRIO	Ag. 1452-4 cc 32049-8	132.998.078,53				892.307,50	0,67%	133.890.386,03
BB IDKA 2 TÍTULOS PÚBLICOS FI RENDA FIXA PREVIDENCIÁRIO	Ag. 1452-4 cc 32050-1	3.600.319,95				24.155,18	0,67%	3.624.475,13
BB ALOCAÇÃO ATIVA FIC RENDA FIXA PREVIDENCIÁRIO	Ag. 1452-4 cc 32049-8	23.034.628,70				110.753,66	0,48%	23.145.382,36
BB ALOCAÇÃO ATIVA FIC RENDA FIXA PREVIDENCIÁRIO	Ag. 1452-4 cc 32050-1	8.472.321,50				40.736,09	0,48%	8.513.057,59
BB IRF-M 1 TÍTULOS PÚBLICOS FIC RENDA FIXA PREVIDENCIÁRIO	Ag. 1452-4 cc 32049-8	18.823.686,78				33.481,81	0,18%	18.857.168,59
CAIXA NOVO BRASIL FIC RENDA FIXA REFERENCIADO IMA-B LP	Ag. 2510 cc 142-0	19.098.237,18				202.876,53	1,06%	19.301.113,71
BB FLUXO FIC RENDA FIXA PREVIDENCIÁRIO	Ag. 1452-4 cc 32049-8	4.390.892,80	3.218.602,39	-7.583.000,00		1.793,01	0,19%	28.288,20
BB FLUXO FIC RENDA FIXA PREVIDENCIÁRIO	Ag. 1452-4 cc 32050-1	2.582.756,08		-2.582.922,53		166,45	0,19%	0,00
CAIXA BRASIL DISPONIBILIDADES FIC RENDA FIXA	Ag. 2510 cc 142-0	30.110,10	2.490.355,46	-2.513.673,54		1.407,07	0,20%	8.199,09
BB PERFIL FIC RENDA FIXA REFERENCIADO DI PREVIDENCIÁRIO LP	Ag. 1452-4 cc 32049-8	2.047.498,70				5.817,41	0,28%	2.053.316,11
TOP FI RENDA FIXA		1.116.116,37				-4.431,86	-0,40%	1.111.684,51
CAIXA BRASIL IPCA XVI FI RENDA FIXA CRÉDITO PRIVADO	Ag. 2510 cc 142-0	7.550.224,00				51.652,00	0,68%	7.601.876,00
CAIXA SMALL CAPS ATIVO FI AÇÕES	Ag. 2510 cc 142-0	9.894.566,09				655.388,69	6,62%	10.549.954,78
CAIXA AÇÕES MULTIGESTOR FIC AÇÕES	Ag. 2510 cc 142-0	7.337.527,18				368.660,51	5,02%	7.706.187,69
BB AÇÕES BOLSA AMERICANA FI AÇÕES	Ag. 1452-4 cc 32049-8	0,00	5.392.000,00			7.882,45	0,31%	5.399.882,45
BB AÇÕES BOLSA AMERICANA FI AÇÕES	Ag. 1452-4 cc 32049-8	0,00	2.250.000,00			17.252,43	0,31%	2.267.252,43
CAIXA DIVIDENDOS FI AÇÕES	Ag. 2510 cc 142-0	0,00	5.477.000,00			216.873,46	8,10%	5.693.873,46
BB NORDEA GLOBAL CLIMATE AND ENVIRONMENT INVESTIMENTO NO EXTERIO	Ag. 1452-4 cc 32049-8	0,00	2.191.000,00			-28.540,67	-2,62%	2.162.459,33
BB NORDEA GLOBAL CLIMATE AND ENVIRONMENT INVESTIMENTO NO EXTERIO	Ag. 1452-4 cc 32049-8	0,00	332.922,53			-4.336,76	-2,62%	328.585,77
CAIXA INSTITUCIONAL FI AÇÕES BDR NÍVEL I	Ag. 2510 cc 142-0	0,00	1.030.000,00			-30.784,86	-3,79%	999.215,14
CAIXA INSTITUCIONAL FI AÇÕES BDR NÍVEL I	Ag. 2510 cc 142-0	0,00	888.000,00			-26.540,73	-3,79%	861.459,27
Aplicações		440.857.014,30						449.798.638,39

Imóveis	0,00						0,00
Conta Corrente	888.948,54						948,54
Caixa 142-0	0,00						0,00
Caixa 466-6	888.948,54						948,54
Banco do Brasil 32049-8	0,00						0,00
Banco do Brasil 32050-1	0,00						0,00
FINAL	441.745.962,84	23.269.880,38	-18.445.581,55	0,00	4.117.325,26	0,92%	449.799.586,93

jun/21

Aplicações	Cc vinculada	Financeiro Inicial	Aplicação	Resgate	Amortização	Rendimento	Rent. %	Total
CAIXA BRASIL IRF-M 1 TÍTULOS PÚBLICOS FI RENDA FIXA	Ag. 2510 cc 142-0	1.772.010,80		-126.000,00		3.134,20	0,19%	1.649.145,00
CAIXA BRASIL 2024 V TÍTULOS PÚBLICOS FI RENDA FIXA	Ag. 2510 cc 142-0	6.948.805,50				-22.720,50	-0,33%	6.926.085,00
CAIXA BRASIL 2024 IV TÍTULOS PÚBLICOS FI RENDA FIXA	Ag. 2510 cc 142-0	7.430.996,86				-24.131,07	-0,32%	7.406.865,79
CAIXA BRASIL IDKA IPCA 2A TÍTULOS PÚBLICOS FI RENDA FIXA LP	Ag. 2510 cc 142-0	179.543.007,59				-497.870,56	-0,28%	179.045.137,03
BB IDKA 2 TÍTULOS PÚBLICOS FI RENDA FIXA PREVIDENCIÁRIO	Ag. 1452-4 cc 32049-8	133.890.386,03				-125.198,88	-0,09%	133.765.187,15
BB IDKA 2 TÍTULOS PÚBLICOS FI RENDA FIXA PREVIDENCIÁRIO	Ag. 1452-4 cc 32050-1	3.624.475,13				-3.389,19	-0,09%	3.621.085,94
BB ALOCAÇÃO ATIVA FIC RENDA FIXA PREVIDENCIÁRIO	Ag. 1452-4 cc 32049-8	23.145.382,36				25.806,20	0,11%	23.171.188,56
BB ALOCAÇÃO ATIVA FIC RENDA FIXA PREVIDENCIÁRIO	Ag. 1452-4 cc 32050-1	8.513.057,59				9.491,73	0,11%	8.522.549,32
BB IRF-M 1 TÍTULOS PÚBLICOS FIC RENDA FIXA PREVIDENCIÁRIO	Ag. 1452-4 cc 32049-8	18.857.168,59				33.951,95	0,18%	18.891.120,54
CAIXA NOVO BRASIL FIC RENDA FIXA REFERENCIADO IMA-B LP	Ag. 2510 cc 142-0	19.301.113,71				83.101,30	0,43%	19.384.215,01
BB FLUXO FIC RENDA FIXA PREVIDENCIÁRIO	Ag. 1452-4 cc 32049-8	28.288,20	3.199.363,75	-3.199.730,06		437,23	0,22%	28.359,12
CAIXA BRASIL DISPONIBILIDADES FIC RENDA FIXA	Ag. 2510 cc 142-0	8.199,09	2.566.658,27	-2.571.128,97		2.030,24	0,24%	5.758,63
BB PERFIL FIC RENDA FIXA REFERENCIADO DI PREVIDENCIÁRIO LP	Ag. 1452-4 cc 32049-8	2.053.316,11		-54.647,57		6.680,22	0,33%	2.005.348,76
TOP FI RENDA FIXA		1.111.684,51				-71.140,24	-6,40%	1.040.544,27
CAIXA BRASIL IPCA XVI FI RENDA FIXA CRÉDITO PRIVADO	Ag. 2510 cc 142-0	7.601.876,00				1.524,00	0,02%	7.603.400,00
CAIXA SMALL CAPS ATIVO FI AÇÕES	Ag. 2510 cc 142-0	10.549.954,78				114.634,60	1,09%	10.664.589,38
CAIXA AÇÕES MULTIGESTOR FIC AÇÕES	Ag. 2510 cc 142-0	7.706.187,69				127.775,49	1,66%	7.833.963,18
BB AÇÕES BOLSA AMERICANA FI AÇÕES	Ag. 1452-4 cc 32049-8	5.399.882,45	1.680.000,00			176.144,75	2,70%	7.256.027,20
BB AÇÕES BOLSA AMERICANA FI AÇÕES	Ag. 1452-4 cc 32049-8	2.267.252,43				61.134,06	2,70%	2.328.386,49
CAIXA DIVIDENDOS FI AÇÕES	Ag. 2510 cc 142-0	5.693.873,46				-113.482,45	-1,99%	5.580.391,01
BB NORDEA GLOBAL CLIMATE AND ENVIRONMENT INVESTIMENTO NO EXTERIO	Ag. 1452-4 cc 32049-8	2.162.459,33				-85.231,19	-3,94%	2.077.228,14
BB NORDEA GLOBAL CLIMATE AND ENVIRONMENT INVESTIMENTO NO EXTERIO	Ag. 1452-4 cc 32049-8	328.585,77				-12.950,88	-3,94%	315.634,89
CAIXA INSTITUCIONAL FI AÇÕES BDR NÍVEL I	Ag. 2510 cc 142-0	999.215,14	938.000,00			685,57	-1,19%	1.937.900,71
CAIXA INSTITUCIONAL FI AÇÕES BDR NÍVEL I	Ag. 2510 cc 142-0	861.459,27				-10.238,20	-1,19%	851.221,07
BB AÇÕES ESG FI AÇÕES BDR NÍVEL I	Ag. 1452-4 cc 32049-8	0,00	1.500.000,00			16.130,39	-2,25%	1.516.130,39
Aplicações		449.798.638,39						453.427.462,58

Imóveis	0,00						0,00
Conta Corrente	948,54						0,00
Caixa 142-0	0,00						0,00
Caixa 466-6	948,54						0,00
Banco do Brasil 32049-8	0,00						0,00
Banco do Brasil 32050-1	0,00						0,00
FINAL	449.799.586,93	9.884.022,02	-5.951.506,60	0,00	-303.691,23	-0,07%	453.427.462,58

jul/21

Aplicações	Cc vinculada	Financeiro Inicial	Aplicação	Resgate	Amortização	Rendimento	Rent. %	Total
CAIXA BRASIL IRF-M 1 TÍTULOS PÚBLICOS FI RENDA FIXA	Ag. 2510 cc 142-0	1.649.145,00		-105.000,00		2.599,34	0,17%	1.546.744,34
CAIXA BRASIL 2024 V TÍTULOS PÚBLICOS FI RENDA FIXA	Ag. 2510 cc 142-0	6.926.085,00				-12.775,50	-0,18%	6.913.309,50
CAIXA BRASIL 2024 IV TÍTULOS PÚBLICOS FI RENDA FIXA	Ag. 2510 cc 142-0	7.406.865,79				-13.536,47	-0,18%	7.393.329,32
CAIXA BRASIL IDKA IPCA 2A TÍTULOS PÚBLICOS FI RENDA FIXA LP	Ag. 2510 cc 142-0	179.045.137,03		-1.635.000,00		-114.718,31	-0,06%	177.295.418,72
BB IDKA 2 TÍTULOS PÚBLICOS FI RENDA FIXA PREVIDENCIÁRIO	Ag. 1452-4 cc 32049-8	133.765.187,15				111.639,91	0,08%	133.876.827,06
BB IDKA 2 TÍTULOS PÚBLICOS FI RENDA FIXA PREVIDENCIÁRIO	Ag. 1452-4 cc 32050-1	3.621.085,94				3.022,14	0,08%	3.624.108,08
BB ALOCAÇÃO ATIVA FIC RENDA FIXA PREVIDENCIÁRIO	Ag. 1452-4 cc 32049-8	23.171.188,56				-57.848,03	-0,25%	23.113.340,53
BB ALOCAÇÃO ATIVA FIC RENDA FIXA PREVIDENCIÁRIO	Ag. 1452-4 cc 32050-1	8.522.549,32				-21.276,97	-0,25%	8.501.272,35
BB IRF-M 1 TÍTULOS PÚBLICOS FIC RENDA FIXA PREVIDENCIÁRIO	Ag. 1452-4 cc 32049-8	18.891.120,54				31.046,09	0,16%	18.922.166,63
CAIXA NOVO BRASIL FIC RENDA FIXA REFERENCIADO IMA-B LP	Ag. 2510 cc 142-0	19.384.215,01				-74.689,31	-0,39%	19.309.525,70
BB FLUXO FIC RENDA FIXA PREVIDENCIÁRIO	Ag. 1452-4 cc 32049-8	28.359,12	3.252.786,78	-3.240.001,78		4.058,78	0,25%	45.202,90
CAIXA BRASIL DISPONIBILIDADES FIC RENDA FIXA	Ag. 2510 cc 142-0	5.758,63	2.629.248,03	-2.632.795,68		2.538,65	0,26%	4.749,63
BB PERFIL FIC RENDA FIXA REFERENCIADO DI PREVIDENCIÁRIO LP	Ag. 1452-4 cc 32049-8	2.005.348,76				7.884,35	0,39%	2.013.233,11
TOP FI RENDA FIXA		1.040.544,27				-3.722,59	-0,36%	1.036.821,68
CAIXA BRASIL IPCA XVI FI RENDA FIXA CRÉDITO PRIVADO	Ag. 2510 cc 142-0	7.603.400,00				-28.304,00	-0,37%	7.575.096,00
CAIXA SMALL CAPS ATIVO FI AÇÕES	Ag. 2510 cc 142-0	10.664.589,38				-560.075,54	-5,25%	10.104.513,84
CAIXA AÇÕES MULTIGESTOR FIC AÇÕES	Ag. 2510 cc 142-0	7.833.963,18				-376.818,60	-4,81%	7.457.144,58
BB AÇÕES BOLSA AMERICANA FI AÇÕES	Ag. 1452-4 cc 32049-8	7.256.027,20	1.600.000,00			175.661,76	2,39%	9.031.688,96
BB AÇÕES BOLSA AMERICANA FI AÇÕES	Ag. 1452-4 cc 32049-8	2.328.386,49				55.660,24	2,39%	2.384.046,73
CAIXA DIVIDENDOS FI AÇÕES	Ag. 2510 cc 142-0	5.580.391,01	2.550.000,00			-232.553,10	-3,42%	7.897.837,91
BB DIVIDENDOS MIDCAPS FIC AÇÕES	Ag. 1452-4 cc 32049-8	0,00	1.640.000,00			-21.599,52	-3,10%	1.618.400,48
BB NORDEA GLOBAL CLIMATE AND ENVIRONMENT INVESTIMENTO NO EXTERIO	Ag. 1452-4 cc 32049-8	2.077.228,14				163.552,47	7,87%	2.240.780,61
BB NORDEA GLOBAL CLIMATE AND ENVIRONMENT INVESTIMENTO NO EXTERIO	Ag. 1452-4 cc 32049-8	315.634,89				24.851,81	7,87%	340.486,70
CAIXA INSTITUCIONAL FI AÇÕES BDR NÍVEL I	Ag. 2510 cc 142-0	1.937.900,71				105.041,47	5,42%	2.042.942,18
CAIXA INSTITUCIONAL FI AÇÕES BDR NÍVEL I	Ag. 2510 cc 142-0	851.221,07				46.139,37	5,42%	897.360,44
BB AÇÕES ESG FI AÇÕES BDR NÍVEL I	Ag. 1452-4 cc 32049-8	1.516.130,39				80.878,87	5,33%	1.597.009,26
Aplicações		453.427.462,58						456.783.357,24

Imóveis	0,00						0,00
Conta Corrente	0,00						0,00
Caixa 142-0	0,00						0,00
Caixa 466-6	0,00						0,00
Banco do Brasil 32049-8	0,00						0,00
Banco do Brasil 32050-1	0,00						0,00
FINAL	453.427.462,58	11.672.034,81	-7.612.797,46	0,00	-703.342,69	-0,15%	456.783.357,24

ago/21

Aplicações	Cc vinculada	Financeiro Inicial	Aplicação	Resgate	Amortização	Rendimento	Rent. %	Total
CAIXA BRASIL IRF-M 1 TÍTULOS PÚBLICOS FI RENDA FIXA	Ag. 2510 cc 142-0	1.546.744,34		-109.285,07		4.997,50	0,34%	1.442.456,77
CAIXA BRASIL 2024 V TÍTULOS PÚBLICOS FI RENDA FIXA	Ag. 2510 cc 142-0	6.913.309,50			180.023,60	-2.766,40	-2,64%	6.730.519,50
CAIXA BRASIL 2024 IV TÍTULOS PÚBLICOS FI RENDA FIXA	Ag. 2510 cc 142-0	7.393.329,32			193.692,05	-2.818,13	-2,66%	7.196.819,14
CAIXA BRASIL IDKA IPCA 2A TÍTULOS PÚBLICOS FI RENDA FIXA LP	Ag. 2510 cc 142-0	177.295.418,72		-1.658.796,23		344.060,01	0,19%	175.980.682,50
BB IDKA 2 TÍTULOS PÚBLICOS FI RENDA FIXA PREVIDENCIÁRIO	Ag. 1452-4 cc 32049-8	133.876.827,06		-50.310,40		238.926,92	0,18%	134.065.443,58
BB IDKA 2 TÍTULOS PÚBLICOS FI RENDA FIXA PREVIDENCIÁRIO	Ag. 1452-4 cc 32050-1	3.624.108,08				6.467,87	0,18%	3.630.575,95
BB ALOCAÇÃO ATIVA FIC RENDA FIXA PREVIDENCIÁRIO	Ag. 1452-4 cc 32049-8	23.113.340,53				-103.750,70	-0,45%	23.009.589,83
BB ALOCAÇÃO ATIVA FIC RENDA FIXA PREVIDENCIÁRIO	Ag. 1452-4 cc 32050-1	8.501.272,35				-38.160,35	-0,45%	8.463.112,00
BB IRF-M 1 TÍTULOS PÚBLICOS FIC RENDA FIXA PREVIDENCIÁRIO	Ag. 1452-4 cc 32049-8	18.922.166,63		-6.000,00		63.268,63	0,33%	18.979.435,26
CAIXA NOVO BRASIL FIC RENDA FIXA REFERENCIADO IMA-B LP	Ag. 2510 cc 142-0	19.309.525,70				-216.749,10	-1,12%	19.092.776,60
BB FLUXO FIC RENDA FIXA PREVIDENCIÁRIO	Ag. 1452-4 cc 32049-8	45.202,90	3.238.245,57	-3.232.804,22		1.371,51	0,30%	52.015,76
CAIXA BRASIL DISPONIBILIDADES FIC RENDA FIXA	Ag. 2510 cc 142-0	4.749,63	2.977.655,22	-2.970.555,81		913,78	0,32%	12.762,82
BB PERFIL FIC RENDA FIXA REFERENCIADO DI PREVIDENCIÁRIO LP	Ag. 1452-4 cc 32049-8	2.013.233,11				9.001,71	0,45%	2.022.234,82
TOP FI RENDA FIXA		1.036.821,68				-3.601,22	-0,35%	1.033.220,46
CAIXA BRASIL IPCA XVI FI RENDA FIXA CRÉDITO PRIVADO	Ag. 2510 cc 142-0	7.575.096,00				-66.508,00	-0,88%	7.508.588,00
CAIXA SMALL CAPS ATIVO FI AÇÕES	Ag. 2510 cc 142-0	10.104.513,84				-506.608,25	-5,01%	9.597.905,59
CAIXA AÇÕES MULTIGESTOR FIC AÇÕES	Ag. 2510 cc 142-0	7.457.144,58				-207.462,33	-2,78%	7.249.682,25
BB AÇÕES BOLSA AMERICANA FI AÇÕES	Ag. 1452-4 cc 32049-8	9.031.688,96	2.190.000,00			318.167,27	3,26%	11.539.856,23
BB AÇÕES BOLSA AMERICANA FI AÇÕES	Ag. 1452-4 cc 32049-8	2.384.046,73				77.695,40	3,26%	2.461.742,13
CAIXA DIVIDENDOS FI AÇÕES	Ag. 2510 cc 142-0	7.897.837,91	2.890.000,00			-128.282,80	-1,39%	10.659.555,11
BB DIVIDENDOS MIDCAPS FIC AÇÕES	Ag. 1452-4 cc 32049-8	1.618.400,48	1.000.000,00			-19.823,57	-1,60%	2.598.576,91
BB NORDEA GLOBAL CLIMATE AND ENVIRONMENT INVESTIMENTO NO EXTERIO	Ag. 1452-4 cc 32049-8	2.240.780,61				64.038,96	2,86%	2.304.819,57
BB NORDEA GLOBAL CLIMATE AND ENVIRONMENT INVESTIMENTO NO EXTERIO	Ag. 1452-4 cc 32049-8	340.486,70				9.730,72	2,86%	350.217,42
CAIXA INSTITUCIONAL FI AÇÕES BDR NÍVEL I	Ag. 2510 cc 142-0	2.042.942,18				49.753,78	2,44%	2.092.695,96
CAIXA INSTITUCIONAL FI AÇÕES BDR NÍVEL I	Ag. 2510 cc 142-0	897.360,44				21.854,30	2,44%	919.214,74
BB AÇÕES ESG FI AÇÕES BDR NÍVEL I	Ag. 1452-4 cc 32049-8	1.597.009,26				49.360,60	3,09%	1.646.369,86
Aplicações		456.783.357,24						460.640.868,76

Imóveis	0,00						0,00
Conta Corrente	0,00						0,00
Caixa 142-0	0,00						0,00
Caixa 466-6	0,00						0,00
Banco do Brasil 32049-8	0,00						0,00
Banco do Brasil 32050-1	0,00						0,00
FINAL	456.783.357,24	12.295.900,79	-8.027.751,73	373.715,65	-36.921,89	-0,10%	460.640.868,76

O Instituto de Previdência de Aparecida de Goiânia encerrou o mês de Agosto com R$ 460.640.868,76 em seu Patrimônio Líquido, representando um aumento de R$ 3.857.511,52 com relação ao mês anterior e um aumento de R$ 31.269.336,18 com relação ao exercício de 2020. Observando o histórico dos últimos doze meses, obteve um crescimento de 15,27%.

Evolução Patrimônio Líquido

Saldo inicial do ano (31/12/2020)	*Evolução nos últimos 12 meses*	*Evolução em 2021*
R$ 429.371.532,58	*15,27%*	*7,28%*

Jan	*428.334.376,58*	*Fev*	*427.610.929,31*	*Mar*	*433.455.949,63*	*Abr*	*441.745.962,84*
Mai	*449.799.586,93*	*Jun*	*453.427.462,58*	*Jul*	*456.783.357,24*	*Ago*	*460.640.868,76*
Set		*Out*		*Nov*		*Dez*	

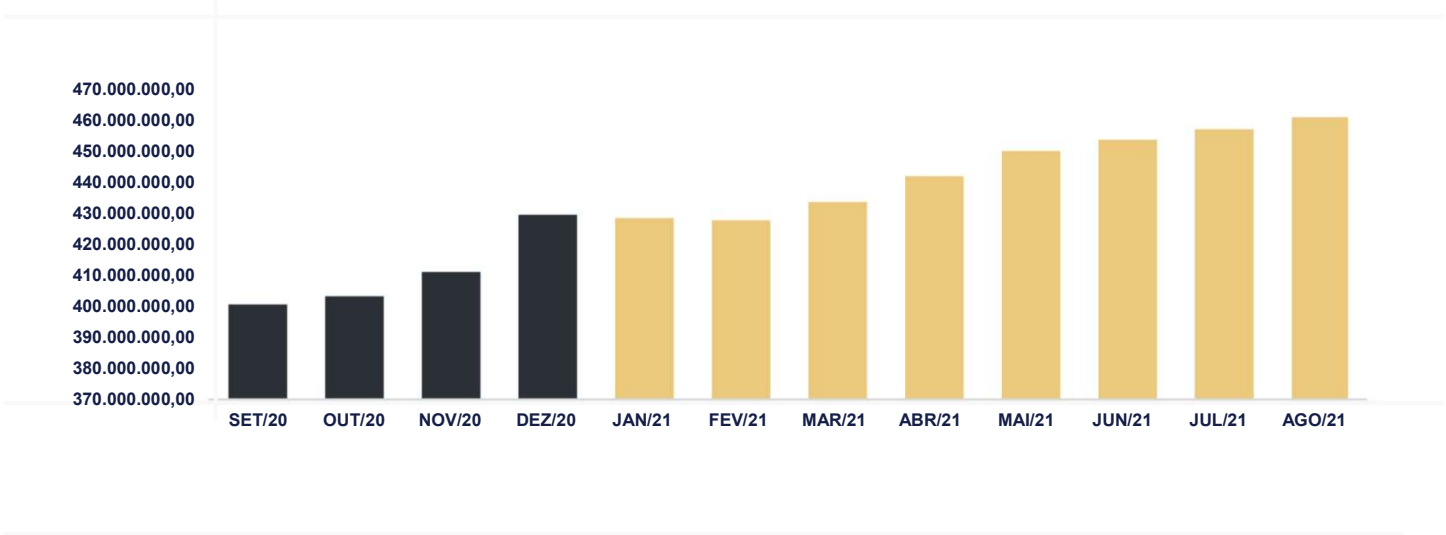

Cenário Econômico |

Setor Externo

Durante o mês de agosto, além do acompanhamento do Banco Central norte-americano, os focos dos mercados foram a disseminação da variante delta pelo mundo e o aperto regulatório por parte do governo chinês.

Quanto à Covid-19, o número de novos casos se elevou de forma relevante nos estados menos vacinados nos EUA e em alguns países asiáticos. Com isso, houve redução das expectativas de retomada dessas economias.

Além das rígidas medidas de restrição adotadas pelas autoridades chinesas para conter a variante delta, o aperto regulatório em diversos setores da economia continuou no país. O governo aumentou seu controle sobre empresas do setor de tecnologia. O mercado passou a debater como as grandes empresas privadas serão tratadas no país. Após algumas surpresas negativas nos dados econômicos, as autoridades passaram a demonstrar sinais de uma maior preocupação com a estabilização do crescimento.

No EUA, o Congresso aprovou a Resolução do Orçamento, mais um passo para a aprovação do pacote de 3,5 trilhões de dólares elaborado pelo governo. Apesar da queda na popularidade presidencial após a retirada conturbada das forças americanas do Afeganistão, espera-se que parte relevante dessas medidas fiscais seja aprovada.

No que diz respeito à política monetária, o presidente do Fed, em linha com a maioria do comitê, indicou que houve progresso suficiente quanto à inflação e um progresso claro no mercado de trabalho para a redução do ritmo de compra de ativos, que deve acontecer ainda este ano.

Reforçou, no entanto, que essa redução não deve ter uma relação direta com o início das altas de juros, uma vez que os critérios para subir juros ainda estão longe de serem atingidos.

Brasil

No Brasil, os desdobramentos políticos e as discussões sobre a política fiscal geraram ainda mais volatilidade e pressionaram os ativos locais.

Observou-se aumento da tensão entre o Executivo e o Judiciário – tendo como um dos destaques o pedido de impeachment do Ministro Alexandre de Moraes por parte do Presidente da República, assim como a convocação de uma manifestação para 7 de setembro em defesa do governo e em repúdio ao STF.

No âmbito fiscal, foi definido pelo Judiciário um volume de R$ 89 bilhões de precatórios a serem pagos pelo governo em 2022. Este volume foi muito acima do projetado pela equipe econômica e inviabilizaria, dentro do Teto de Gastos.

O debate político focou na compatibilização entre as regras fiscais vigentes e o aumento do programa de renda, gerando maior preocupação quanto à disciplina fiscal.

No campo econômico, os dados de inflação continuaram a surpreender as expectativas do mercado, com núcleos muito acima do compatível com o cumprimento da meta.

Com o agravamento da crise energética, é esperado que o ambiente inflacionário seja ainda mais pressionado com a elevação das bandeiras tarifárias. Diante desse cenário, o COPOM decidiu acelerar o passo de altas na taxa de juros, elevando a taxa SELIC em 100 pontos base. O colegiado manteve um tom mais duro em sua comunicação e sinalizou para uma alta de mesma magnitude na próxima reunião e passou a comunicar que deve levar os juros para acima do seu patamar neutro ao final do atual ciclo de aperto monetário.

Mercado

O Ibovespa terminou o mês de agosto com queda de 2,48% aos 118.781 pontos.

O CDI teve rentabilidade de +0,42% no mês, com acumulado de +2,70% em 12 meses. Pela cotação do Banco Central, Ptax 800, o real desvalorizou 0,42%, cotado a R$ 5,1433.

O IRF-M 1 apresentou variação de 0,37%, com acumulado de 2,24% nos últimos 12 meses. O IMA-B variou -1,09% no mês, com acumulado de 2,84% em 12 meses e, por fim, o IDkA IPCA 2A rendeu 0,26% no mês, com acumulado de 5,14% nos últimos 12 meses.

Reider Ferreira Peixoto

SETE CAPITAL CONSULTORIA LTDA.
CNPJ: 14.057.808/0001-10