

*Relatório de  
Investimentos  
Março de 2020*



*Instituto de Previdência de  
Aparecida de Goiânia*

## Ficha Cadastral Março de 2020

### Dados do Ente Federativo

|                  |   |
|------------------|---|
| Ente Federativo  | <b>Prefeitura Municipal de Aparecida de Goiânia</b> |
| CNPJ             | <b>01.005.727/0001-24</b>                           |
| Endereço         | <b>Rua Gervásio Pinheiro, APM</b>                   |
| E-mail           | <b>contato@aparecidaprev.com.br</b>                 |
| Telefone         | <b>(62) 3238-6900</b>                               |
| Prefeito         | <b>Gustavo Mendanha Melo</b>                        |
| Início da Gestão |   |
| E-mail           | <b>contato@aparecidaprev.com.br</b>                 |

### Dados da Unidade Gestora do RPPS do Município de Aparecida de Goiânia

|                 |   |
|-----------------|---|
| Unidade Gestora | <b>Instituto de Previdência de Aparecida de Goiânia</b> |
| Nome Fantasia   | <b>APARECIDAPREV</b>                                    |
| CNPJ            | <b>07.481.455/0001-15</b>                               |
| Endereço        | <b>Av. Santana, Qd. 01, Lt. 04/05</b>                   |
| CEP             | <b>74987-828</b>  |
| Telefone        | <b>(62) 3545-5934</b>                                   |
| E-mail          | <b>khayoapprev@hotmail.com</b>                          |

|                     |                                      |                    |  |
|---------------------|--------------------------------------|--------------------|--|
| Representante Legal | <b>Adriano Montovani de Oliveira</b> | Gestor de Recursos | <b>Khayo Eduardo Pires de Oliveira</b> |
| Cargo               | <b>Presidente</b>                    | Cargo              | <b>Gestor(a)</b>                       |
| Início da Gestão    | <b>10/12/2019</b>                    | Início da Gestão   | <b>02/03/2020</b>                      |
| E-mail              | <b>adrianomontovani@hotmail.com</b>  | E-mail             | <b>khayoapprev@hotmail.com</b>         |
| Telefone            | <b>(62) 3983-7066</b>                | Telefone           | <b>(62) 3545-5934</b>                  |
| Certificação        |                                      | Certificação       | <b>ANBIMA CPA 10</b>                   |
| Validade            |                                      | Validade           | <b>27/09/2021</b>                      |

### Membros da Unidade Gestora do RPPS do Município de Aparecida de Goiânia

#### Colegiado Deliberativo

ADEMIR VAGUETTI  
JOSE MARCOS DO VALE FREIRE  
MARLETH ALVES DE OLIVEIRA  
ANA CELIA SILVA RODRIGUES  
JOSIMA MARTINS  
JOSE CALDAS DA CUNHA  
JOELAINÉ DIAS BATISTA  
YEDA LOPES DE QUEIROS  
ANDREI FRETTE WEIS  
SIRLENE OLINDA SOUZA

#### Conselho de Fiscalização

CLAYTON CESAR SILVA  
EDVA RIBEIRO DE MORAIS  
MARCELO TANAKA

#### Comitê de Investimentos

KHAYO EDUARDO PIRES DE OLIVEIRA  
JULIO CESAR CHAGAS  
AMANDA MENDES DE SÃO JOSE

### Atenção!

Qualquer alteração dos dados cadastrais como Prefeito, Gestor e membros dos Conselhos e Comitê, devem nos solicitar a Fica Cadastral através do e-mail [relatorio@setecapitalrpps.com.br](mailto:relatorio@setecapitalrpps.com.br) aos cuidados da Equipe do Backoffice ou ligar no (62) 3924-6211 / (62) 3773-1606 e falar com a equipe do Backoffice.

## Com quem falar na Consultoria?

**Departamento Backoffice | e-mail: [relatorio@setecapitalrpps.com.br](mailto:relatorio@setecapitalrpps.com.br) | (62) 3924-6211**

**Assuntos: Relatórios, APR, ATA's, DAIR e Declaração de Veracidade**

Responsável depto.: Amanda Oliveira  
Responsável RPPS: João Pedro Moreno

Tel Ramal.: (62) 3773-1606  
Tel Ramal.: (62) 3773-1604

**Departamento de Investimentos | e-mail: [comercial@setecapitalrpps.com.br](mailto:comercial@setecapitalrpps.com.br) | (62) 3924-6211**

**Assunto: Orientação de Aplicação e Resgate, Notificações e Diligência, Análises de Carteiras e Fundos de Investimentos e Cenário Macro Econômico**

Responsável Téc.: Arthur  
Consultor Interno: Beatriz Okumura

Tel Ramal.: (62) 3773-1626  
Tel Ramal.: (62) 3773-1630

**Departamento Financeiro | e-mail: [financeiro@setecapitalrpps.com.br](mailto:financeiro@setecapitalrpps.com.br) | (62) 3924-6211**

**Assunto: Emissão de NF e Boletos e Agendamento de Reuniões presenciais**

Responsável: Keity

Tel Ramal.: (62) 3773-1618

**Departamento Compliance | e-mail: [compliance@setecapitalrpps.com.br](mailto:compliance@setecapitalrpps.com.br) | (62) 3924-6211**

**Assunto: Controle Interno de Normas e Condutas interno e externo**

Responsável: Thales

Tel Ramal.: (62) 3773-1620

**Departamento Licitação e Contratos | e-mail: [licitacao@setecapitalrpps.com.br](mailto:licitacao@setecapitalrpps.com.br) | (62) 3924-6211**

**Assunto: Licitações, Documentos da empresa, sócios e demais e formalização de contratos**

Responsável: Daniella Nielsen

Tel Ramal.: (62) 3773-1614

**Departamento Serviço Atendimento ao Cliente - SAC | e-mail: [contato@setecapitalrpps.com.br](mailto:contato@setecapitalrpps.com.br) | (62) 3924-6211**

**Assunto: Cursos de Capacitação**

Responsável: Viviane Vieira

Tel Ramal.: (62) 3773-1632

**Departamento Educacional | e-mail: [contato@jornadaeducacional.com.br](mailto:contato@jornadaeducacional.com.br) | (62) 3924-6211**

**Assunto: Cursos de Capacitação**

Responsável: Viviane Vieira  
Responsável: Amanda Rocha

Tel Ramal.: (62) 3773-1632  
Tel Ramal.: (62) 3773-1633

Abaixo é demonstrado a rentabilidade mensal e acumulada da carteira de investimentos, assim como o retorno financeiro. O Instituto de Previdência de Aparecida de Goiânia obteve no mês de março um retorno de -R\$ 10.188.121,10, equivalente a -2,60%. Assim, no ano de 2020 acumulou-se um retorno de -R\$ 7.039.759,20 representando uma rentabilidade de -1,81%

## Relatório de Risco:

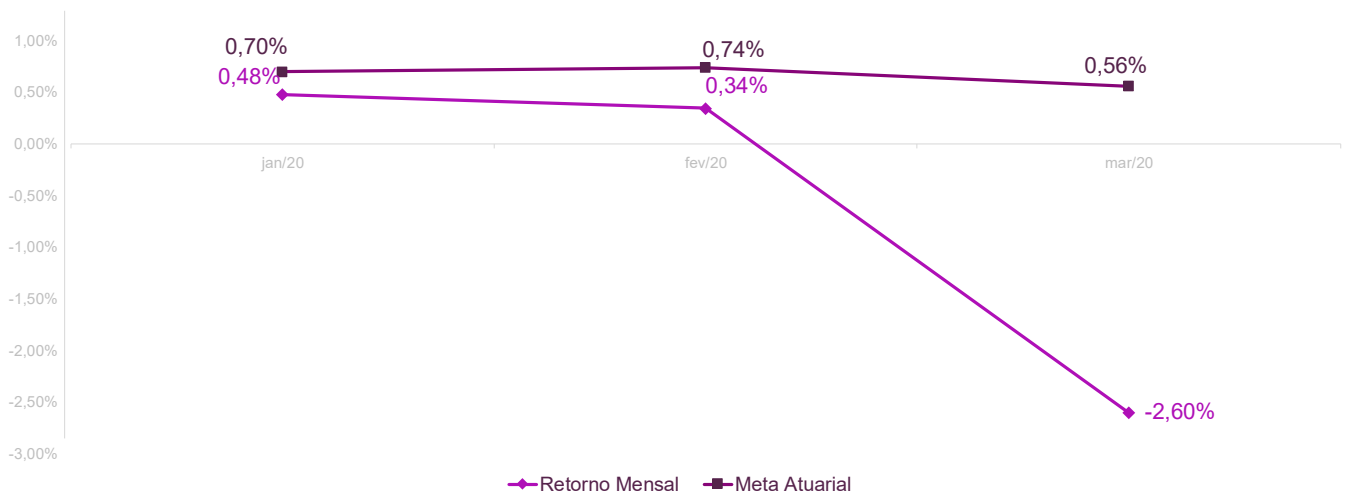
### Performance Absoluta

|                    | jan-20       | fev-20       | mar-20         | abr-20 | mai-20 | jun-20 |
|--------------------|--------------|--------------|----------------|--------|--------|--------|
| Carteira           | 0,48%        | 0,34%        | -2,60%         |        |        |        |
| Retorno Financeiro | 1.826.420,57 | 1.321.941,33 | -10.188.121,10 |        |        |        |
| Meta Atuarial      | 0,70%        | 0,74%        | 0,56%          |        |        |        |

|                    | jul-20 | ago-20 | set-20 | out-20 | nov-20 | dez-20 |
|--------------------|--------|--------|--------|--------|--------|--------|
| Carteira           |        |        |        |        |        |        |
| Retorno Financeiro |        |        |        |        |        |        |
| Meta Atuarial      |        |        |        |        |        |        |

### Retorno Mensal X Meta Atuarial Mensal

**Meta  
IPCA + 6%**



| Estatística                    |               | Consolidado - 2020 |                   |
|--------------------------------|---------------|--------------------|-------------------|
| Meses acima da Meta Atuarial:  | 0             | Carteira           | -1,81%            |
| Meses abaixo da Meta Atuarial: | 3             | Retorno            | -R\$ 7.039.759,20 |
| Retorno Mensal Máximo          | 0,48% jan-20  | Meta               | 2,01%             |
| Retorno Mensal Médio           | -0,60%        | Meta Atuarial      | IPCA + 6%         |
| Retorno Mensal Mínimo          | -2,60% mar-20 | Retorno 2019       | R\$36.662.311,12  |
|                                |               | Retorno 2018       | R\$22.215.228,89  |
|                                |               | Retorno 2017       | R\$25.307.094,29  |
|                                |               | Retorno 2016       | R\$23.987.306,55  |

-1,81%

2,01%

No extrato consolidado é exibido o detalhamento da carteira de investimentos do Instituto de Previdência de Aparecida de Goiânia durante o exercício de 2020, assim como suas movimentações e realocações do período. No mês de março observou-se o total de R\$ 6.482.037,17 em aplicações.

## Extrato Consolidado

## Aparecida de Goiânia

Março de 2020

jan/20

| Aplicações  | Cc vinculada          | Financeiro Inicial | Aplicação    | Resgate       | Amortização | Rendimento | Rent. % | Total          |
|---|-----------------------|--------------------|--------------|---------------|-------------|------------|---------|----------------|
| CAIXA BRASIL IRF-M 1 TÍTULOS PÚBLICOS FI RENDA FIXA             | Ag. 2510 cc 142-0     | 789.476,11         |              |               |             | 3.336,11   | 0,42%   | 792.812,22     |
| CAIXA BRASIL IRF-M TÍTULOS PÚBLICOS FI RENDA FIXA LP            | Ag. 2510 cc 142-0     | 32.279.608,41      |              |               |             | 270.376,58 | 0,84%   | 32.549.984,99  |
| CAIXA BRASIL IRF-M TÍTULOS PÚBLICOS FI RENDA FIXA LP            | Ag. 2510 cc 143-8     | 3.214.173,38       |              |               |             | 26.922,18  | 0,84%   | 3.241.095,56   |
| CAIXA BRASIL IRF-M TÍTULOS PÚBLICOS FI RENDA FIXA LP            | Ag. 2510 cc 466-6     | 802.011,57         |              |               |             | 6.717,72   | 0,84%   | 808.729,29     |
| CAIXA BRASIL 2024 V TÍTULOS PÚBLICOS FI RENDA FIXA              | Ag. 2510 cc 142-0     | 6.826.891,50       |              |               |             | 54.459,00  | 0,80%   | 6.881.350,50   |
| CAIXA BRASIL 2020 IV TÍTULOS PÚBLICOS FI RENDA FIXA             | Ag. 2510 cc 142-0     | 6.208.421,93       |              |               |             | -2.120,64  | -0,03%  | 6.206.301,29   |
| CAIXA BRASIL 2024 IV TÍTULOS PÚBLICOS FI RENDA FIXA             | Ag. 2510 cc 142-0     | 7.303.136,99       |              |               |             | 58.480,06  | 0,80%   | 7.361.617,05   |
| CAIXA BRASIL IDKA IPCA 2A TÍTULOS PÚBLICOS FI RENDA FIXA LP     | Ag. 2510 cc 142-0     | 143.546.948,86     | 434.000,00   | -2.045.000,00 |             | 657.426,80 | 0,46%   | 142.593.375,66 |
| CAIXA BRASIL IDKA IPCA 2A TÍTULOS PÚBLICOS FI RENDA FIXA LP     | Ag. 2510 cc 143-8     | 6.348.443,94       |              | -120.000,00   |             | 29.086,51  | 0,46%   | 6.257.530,45   |
| BB IDKA 2 TÍTULOS PÚBLICOS FI RENDA FIXA PREVIDENCIÁRIO         | Ag. 1452-4 cc 32049-8 | 80.240.784,99      | 7.645.000,00 |               |             | 331.129,77 | 0,38%   | 88.216.914,76  |
| BB IDKA 2 TÍTULOS PÚBLICOS FI RENDA FIXA PREVIDENCIÁRIO         | Ag. 1452-4 cc 32050-1 | 3.308.561,47       |              |               |             | 12.737,56  | 0,38%   | 3.321.299,03   |
| BB IDKA 2 TÍTULOS PÚBLICOS FI RENDA FIXA PREVIDENCIÁRIO         | Ag. 1452-4 cc 32051-X | 983.424,67         |              | -21.000,00    |             | 3.722,64   | 0,38%   | 966.147,31     |
| BB ALOCAÇÃO ATIVA FIC RENDA FIXA PREVIDENCIÁRIO                 | Ag. 1452-4 cc 32049-8 | 19.678.356,10      |              |               |             | 95.605,46  | 0,49%   | 19.773.961,56  |
| BB ALOCAÇÃO ATIVA FIC RENDA FIXA PREVIDENCIÁRIO                 | Ag. 1452-4 cc 32050-1 | 10.330.366,65      |              |               |             | 50.189,12  | 0,49%   | 10.380.555,77  |
| BB ALOCAÇÃO ATIVA FIC RENDA FIXA PREVIDENCIÁRIO                 | Ag. 1452-4 cc 32051-X | 1.784.061,05       |              |               |             | 8.667,70   | 0,49%   | 1.792.728,75   |
| BB IRF-M 1 TÍTULOS PÚBLICOS FIC RENDA FIXA PREVIDENCIÁRIO       | Ag. 1452-4 cc 32049-8 | 6.923.927,48       |              |               |             | 29.035,14  | 0,42%   | 6.952.962,62   |
| BB IRF-M TÍTULOS PÚBLICOS FI RENDA FIXA PREVIDENCIÁRIO          | Ag. 1452-4 cc 32049-8 | 721.866,85         |              |               |             | 6.166,71   | 0,85%   | 728.033,56     |
| BB IMA-GERAL EX-C TÍTULOS PÚBLICOS FI RENDA FIXA PREVIDENCIÁRIO | Ag. 1452-4 cc 32049-8 | 11.261.528,92      |              |               |             | 53.737,11  | 0,48%   | 11.315.266,03  |
| BB IMA-B 5 FIC RENDA FIXA PREVIDENCIÁRIO LP                     | Ag. 1452-4 cc 32050-1 | 306.723,99         |              |               |             | 1.704,90   | 0,56%   | 308.428,89     |
| CAIXA BRASIL IMA-B 5 TÍTULOS PÚBLICOS FI RENDA FIXA LP          | Ag. 2510 cc 142-0     | 3.051.507,62       |              |               |             | 16.603,32  | 0,54%   | 3.068.110,94   |
| CAIXA NOVO BRASIL FIC RENDA FIXA REFERENCIADO IMA-B LP          | Ag. 2510 cc 142-0     | 18.430.639,21      |              |               |             | 42.293,50  | 0,23%   | 18.472.932,71  |
| BB FLUXO FIC RENDA FIXA PREVIDENCIÁRIO                          | Ag. 1452-4 cc 32049-8 | 6.909.198,91       | 773.110,55   | -7.678.125,71 |             | 3.855,86   | 0,29%   | 8.039,61       |
| BB FLUXO FIC RENDA FIXA PREVIDENCIÁRIO                          | Ag. 1452-4 cc 32051-X | 1.923,28           | 11.302,75    | -12.571,93    |             | 10,01      | 0,29%   | 664,11         |
| CAIXA BRASIL FI RENDA FIXA REFERENCIADO DI LP                   | Ag. 2510 cc 142-0     | 61.168,79          |              |               |             | 226,82     | 0,37%   | 61.395,61      |
| CAIXA BRASIL FI RENDA FIXA REFERENCIADO DI LP                   | Ag. 2510 cc 143-8     | 3.413,78           |              |               |             | 12,66      | 0,37%   | 3.426,44       |
| CAIXA BRASIL FI RENDA FIXA REFERENCIADO DI LP                   | Ag. 2510 cc 466-6     | 51.255,36          |              |               |             | 190,06     | 0,37%   | 51.445,42      |
| CAIXA BRASIL DISPONIBILIDADES FI RENDA FIXA                     | Ag. 2510 cc 142-0     | 42.794,55          | 499.982,48   | -389.890,34   |             | 450,99     | 0,30%   | 153.337,68     |
| CAIXA BRASIL DISPONIBILIDADES FI RENDA FIXA                     | Ag. 2510 cc 143-8     | 1.778,06           | 6.966,67     | -4.940,81     |             | 8,50       | 0,30%   | 3.812,42       |
| BB PERFIL FIC RENDA FIXA REFERENCIADO DI PREVIDENCIÁRIO LP      | Ag. 1452-4 cc 32051-X | 353,42             |              |               |             | 1,24       | 0,35%   | 354,66         |
| BB PERFIL FIC RENDA FIXA REFERENCIADO DI PREVIDENCIÁRIO LP      | Ag. 1452-4 cc 32049-8 | 45.447,83          |              | -45.500,00    |             | 158,99     | 0,35%   | 106,82         |
| TOP FI RENDA FIXA   |                       | 6.128.710,18       |              |               |             | 8.744,19   | 0,14%   | 6.137.454,37   |
| CAIXA BRASIL IPCA XVI FI RENDA FIXA CRÉDITO PRIVADO             | Ag. 2510 cc 142-0     | 6.970.704,00       |              |               |             | 56.484,00  | 0,81%   | 7.027.188,00   |
| Aplicações  |                       | 384.557.609,85     |              |               |             |            |         | 385.437.364,08 |

|                         |                       |                     |                       |             |                     |              |                       |      |
|-------------------------|-----------------------|---------------------|-----------------------|-------------|---------------------|--------------|-----------------------|------|
| Imóveis                 | 0,00                  |                     |                       |             |                     |              |                       | 0,00 |
| Conta Corrente          | 0,00                  |                     |                       |             |                     |              |                       | 0,00 |
| Caixa 142-0             | 0,00                  |                     |                       |             |                     |              |                       | 0,00 |
| Caixa 143-8             | 0,00                  |                     |                       |             |                     |              |                       | 0,00 |
| Caixa 466-6             | 0,00                  |                     |                       |             |                     |              |                       | 0,00 |
| Banco do Brasil 32049-8 | 0,00                  |                     |                       |             |                     |              |                       | 0,00 |
| Banco do Brasil 32051-X | 0,00                  |                     |                       |             |                     |              |                       | 0,00 |
| Banco do Brasil 32050-1 | 0,00                  |                     |                       |             |                     |              |                       | 0,00 |
| <b>Final</b>            | <b>384.557.609,85</b> | <b>9.370.362,45</b> | <b>-10.317.028,79</b> | <b>0,00</b> | <b>1.826.420,57</b> | <b>0,48%</b> | <b>385.437.364,08</b> |      |

fev/20

| Aplicações  | Cc vinculada          | Financeiro Inicial | Aplicação     | Resgate        | Amortização | Rendimento  | Rent. % | Total          |
|---|-----------------------|--------------------|---------------|----------------|-------------|-------------|---------|----------------|
| CAIXA BRASIL IRF-M 1 TÍTULOS PÚBLICOS FI RENDA FIXA             | Ag. 2510 cc 142-0     | 792.812,22         |               |                |             | 2.879,92    | 0,36%   | 795.692,14     |
| CAIXA BRASIL IRF-M TÍTULOS PÚBLICOS FI RENDA FIXA LP            | Ag. 2510 cc 142-0     | 32.549.984,99      |               | -32.000.000,00 |             | 132.339,61  | 0,63%   | 682.324,60     |
| CAIXA BRASIL IRF-M TÍTULOS PÚBLICOS FI RENDA FIXA LP            | Ag. 2510 cc 143-8     | 3.241.095,56       |               | -50.000,00     |             | 20.382,87   | 0,63%   | 3.211.478,43   |
| CAIXA BRASIL IRF-M TÍTULOS PÚBLICOS FI RENDA FIXA LP            | Ag. 2510 cc 466-6     | 808.729,29         |               |                |             | 5.114,66    | 0,63%   | 813.843,95     |
| CAIXA BRASIL 2024 V TÍTULOS PÚBLICOS FI RENDA FIXA              | Ag. 2510 cc 142-0     | 6.881.350,50       |               |                | 161.453,46  | 48.129,96   | -1,65%  | 6.768.027,00   |
| CAIXA BRASIL 2020 IV TÍTULOS PÚBLICOS FI RENDA FIXA             | Ag. 2510 cc 142-0     | 6.206.301,29       |               |                | 166.651,99  | 15.304,18   | -2,44%  | 6.054.953,48   |
| CAIXA BRASIL 2024 IV TÍTULOS PÚBLICOS FI RENDA FIXA             | Ag. 2510 cc 142-0     | 7.361.617,05       |               |                | 174.450,49  | 51.577,99   | -1,67%  | 7.238.744,55   |
| CAIXA BRASIL IDKA IPCA 2A TÍTULOS PÚBLICOS FI RENDA FIXA LP     | Ag. 2510 cc 142-0     | 142.593.375,66     | 21.950.000,00 | -69.034,84     |             | 941.500,69  | 0,60%   | 165.415.841,51 |
| CAIXA BRASIL IDKA IPCA 2A TÍTULOS PÚBLICOS FI RENDA FIXA LP     | Ag. 2510 cc 143-8     | 6.257.530,45       |               |                |             | 37.636,29   | 0,60%   | 6.295.166,74   |
| BB IDKA 2 TÍTULOS PÚBLICOS FI RENDA FIXA PREVIDENCIÁRIO         | Ag. 1452-4 cc 32049-8 | 88.216.914,76      | 2.000.000,00  |                |             | 554.151,19  | 0,63%   | 90.771.065,95  |
| BB IDKA 2 TÍTULOS PÚBLICOS FI RENDA FIXA PREVIDENCIÁRIO         | Ag. 1452-4 cc 32050-1 | 3.321.299,03       |               |                |             | 20.863,37   | 0,63%   | 3.342.162,40   |
| BB IDKA 2 TÍTULOS PÚBLICOS FI RENDA FIXA PREVIDENCIÁRIO         | Ag. 1452-4 cc 32051-X | 966.147,31         |               | -12.000,00     |             | 6.016,84    | 0,63%   | 960.164,15     |
| BB ALOCAÇÃO ATIVA FIC RENDA FIXA PREVIDENCIÁRIO                 | Ag. 1452-4 cc 32049-8 | 19.773.961,56      |               |                |             | 90.167,64   | 0,46%   | 19.864.129,20  |
| BB ALOCAÇÃO ATIVA FIC RENDA FIXA PREVIDENCIÁRIO                 | Ag. 1452-4 cc 32050-1 | 10.380.555,77      |               |                |             | 47.334,49   | 0,46%   | 10.427.890,26  |
| BB ALOCAÇÃO ATIVA FIC RENDA FIXA PREVIDENCIÁRIO                 | Ag. 1452-4 cc 32051-X | 1.792.728,75       |               |                |             | 8.174,69    | 0,46%   | 1.800.903,44   |
| BB IRF-M 1 TÍTULOS PÚBLICOS FIC RENDA FIXA PREVIDENCIÁRIO       | Ag. 1452-4 cc 32049-8 | 6.952.962,62       |               |                |             | 24.539,84   | 0,35%   | 6.977.502,46   |
| BB IRF-M TÍTULOS PÚBLICOS FI RENDA FIXA PREVIDENCIÁRIO          | Ag. 1452-4 cc 32049-8 | 728.033,56         |               | -720.000,00    |             | 3.706,42    | 0,63%   | 11.739,98      |
| BB IMA-GERAL EX-C TÍTULOS PÚBLICOS FI RENDA FIXA PREVIDENCIÁRIO | Ag. 1452-4 cc 32049-8 | 11.315.266,03      |               |                |             | 48.618,64   | 0,43%   | 11.363.884,67  |
| BB IMA-B 5 FIC RENDA FIXA PREVIDENCIÁRIO LP                     | Ag. 1452-4 cc 32050-1 | 308.428,89         |               |                |             | 2.006,81    | 0,65%   | 310.435,70     |
| CAIXA BRASIL IMA-B 5 TÍTULOS PÚBLICOS FI RENDA FIXA LP          | Ag. 2510 cc 142-0     | 3.068.110,94       |               |                |             | 19.315,04   | 0,63%   | 3.087.425,98   |
| CAIXA NOVO BRASIL FIC RENDA FIXA REFERENCIADO IMA-B LP          | Ag. 2510 cc 142-0     | 18.472.932,71      |               |                |             | 80.428,16   | 0,44%   | 18.553.360,87  |
| BB FLUXO FIC RENDA FIXA PREVIDENCIÁRIO                          | Ag. 1452-4 cc 32049-8 | 8.039,61           | 2.236.799,21  | -2.232.359,07  |             | 1.019,94    | 0,22%   | 13.499,69      |
| BB FLUXO FIC RENDA FIXA PREVIDENCIÁRIO                          | Ag. 1452-4 cc 32051-X | 664,11             | 721.887,97    | -714.872,79    |             | 835,14      | 0,22%   | 8.514,43       |
| CAIXA BRASIL FI RENDA FIXA REFERENCIADO DI LP                   | Ag. 2510 cc 142-0     | 61.395,61          |               |                |             | 168,15      | 0,27%   | 61.563,76      |
| CAIXA BRASIL FI RENDA FIXA REFERENCIADO DI LP                   | Ag. 2510 cc 143-8     | 3.426,44           | 780.000,00    | -4.000,00      |             | 456,45      | 0,27%   | 779.882,89     |
| CAIXA BRASIL FI RENDA FIXA REFERENCIADO DI LP                   | Ag. 2510 cc 466-6     | 51.445,42          |               |                |             | 140,90      | 0,27%   | 51.586,32      |
| CAIXA BRASIL DISPONIBILIDADES FI RENDA FIXA                     | Ag. 2510 cc 142-0     | 153.337,68         | 32.518.154,90 | -32.665.729,18 |             | 5.134,60    | 0,23%   | 10.898,00      |
| CAIXA BRASIL DISPONIBILIDADES FI RENDA FIXA                     | Ag. 2510 cc 143-8     | 3.812,42           | 1.012.615,91  | -1.013.950,60  |             | 906,28      | 0,23%   | 3.384,01       |
| BB PERFIL FIC RENDA FIXA REFERENCIADO DI PREVIDENCIÁRIO LP      | Ag. 1452-4 cc 32051-X | 354,66             | 680.000,00    |                |             | 0,97        | 0,27%   | 680.355,63     |
| BB PERFIL FIC RENDA FIXA REFERENCIADO DI PREVIDENCIÁRIO LP      | Ag. 1452-4 cc 32049-8 | 106,82             | 190.000,00    |                |             | 0,29        | 0,27%   | 190.107,11     |
| TOP FI RENDA FIXA   |                       | 6.137.454,37       |               |                |             | 18.118,26   | 0,30%   | 6.155.572,63   |
| CAIXA BRASIL IPCA XVI FI RENDA FIXA CRÉDITO PRIVADO             | Ag. 2510 cc 142-0     | 7.027.188,00       |               |                |             | 51.728,00   | 0,74%   | 7.078.916,00   |
| CAIXA SMALL CAPS ATIVO FI AÇÕES                                 | Ag. 2510 cc 142-0     | 0,00               | 10.000.000,00 |                |             | -916.756,95 | -8,60%  | 9.083.243,05   |
| Aplicações  |                       | 385.437.364,08     |               |                |             |             |         | 388.864.260,98 |

|                         |                       |                      |                       |                   |                     |              |  |                       |
|-------------------------|-----------------------|----------------------|-----------------------|-------------------|---------------------|--------------|--|-----------------------|
| Imóveis                 | 0,00                  |                      |                       |                   |                     |              |  | 0,00                  |
| Conta Corrente          | 0,00                  |                      |                       |                   |                     |              |  | 0,00                  |
| Caixa 142-0             | 0,00                  |                      |                       |                   |                     |              |  | 0,00                  |
| Caixa 143-8             | 0,00                  |                      |                       |                   |                     |              |  | 0,00                  |
| Caixa 466-6             | 0,00                  |                      |                       |                   |                     |              |  | 0,00                  |
| Banco do Brasil 32049-8 | 0,00                  |                      |                       |                   |                     |              |  | 0,00                  |
| Banco do Brasil 32051-X | 0,00                  |                      |                       |                   |                     |              |  | 0,00                  |
| Banco do Brasil 32050-1 | 0,00                  |                      |                       |                   |                     |              |  | 0,00                  |
| <b>FINAL</b>            | <b>385.437.364,08</b> | <b>72.089.457,99</b> | <b>-69.481.946,48</b> | <b>502.555,94</b> | <b>1.321.941,33</b> | <b>0,34%</b> |  | <b>388.864.260,98</b> |



mar/20

| Aplicações  | Cc vinculada          | Financeiro Inicial | Aplicação    | Resgate       | Amortização | Rendimento    | Rent. % | Total          |
|---|-----------------------|--------------------|--------------|---------------|-------------|---------------|---------|----------------|
| CAIXA BRASIL IRF-M 1 TÍTULOS PÚBLICOS FI RENDA FIXA             | Ag. 2510 cc 142-0     | 795.692,14         |              |               |             | 4.677,13      | 0,59%   | 800.369,27     |
| CAIXA BRASIL IRF-M TÍTULOS PÚBLICOS FI RENDA FIXA LP            | Ag. 2510 cc 142-0     | 682.324,60         |              |               |             | -772,43       | -0,11%  | 681.552,17     |
| CAIXA BRASIL IRF-M TÍTULOS PÚBLICOS FI RENDA FIXA LP            | Ag. 2510 cc 143-8     | 3.211.478,43       |              | -150.000,00   |             | -9.016,84     | -0,11%  | 3.052.461,59   |
| CAIXA BRASIL IRF-M TÍTULOS PÚBLICOS FI RENDA FIXA LP            | Ag. 2510 cc 466-6     | 813.843,95         |              |               |             | -921,31       | -0,11%  | 812.922,64     |
| CAIXA BRASIL 2024 V TÍTULOS PÚBLICOS FI RENDA FIXA              | Ag. 2510 cc 142-0     | 6.768.027,00       |              |               |             | -182.376,00   | -2,69%  | 6.585.651,00   |
| CAIXA BRASIL 2020 IV TÍTULOS PÚBLICOS FI RENDA FIXA             | Ag. 2510 cc 142-0     | 6.054.953,48       |              |               |             | -68.580,30    | -1,13%  | 5.986.373,18   |
| CAIXA BRASIL 2024 IV TÍTULOS PÚBLICOS FI RENDA FIXA             | Ag. 2510 cc 142-0     | 7.238.744,55       |              |               |             | -194.912,87   | -2,69%  | 7.043.831,68   |
| CAIXA BRASIL IDKA IPCA 2A TÍTULOS PÚBLICOS FI RENDA FIXA LP     | Ag. 2510 cc 142-0     | 165.415.841,51     |              |               |             | -2.404.635,80 | -1,45%  | 163.011.205,71 |
| CAIXA BRASIL IDKA IPCA 2A TÍTULOS PÚBLICOS FI RENDA FIXA LP     | Ag. 2510 cc 143-8     | 6.295.166,74       |              |               |             | -91.512,30    | -1,45%  | 6.203.654,44   |
| BB IDKA 2 TÍTULOS PÚBLICOS FI RENDA FIXA PREVIDENCIÁRIO         | Ag. 1452-4 cc 32049-8 | 90.771.065,95      |              |               |             | -1.509.201,89 | -1,66%  | 89.261.864,06  |
| BB IDKA 2 TÍTULOS PÚBLICOS FI RENDA FIXA PREVIDENCIÁRIO         | Ag. 1452-4 cc 32050-1 | 3.342.162,40       |              |               |             | -55.568,34    | -1,66%  | 3.286.594,06   |
| BB IDKA 2 TÍTULOS PÚBLICOS FI RENDA FIXA PREVIDENCIÁRIO         | Ag. 1452-4 cc 32051-X | 960.164,15         |              |               |             | -15.964,14    | -1,66%  | 944.200,01     |
| BB ALOCAÇÃO ATIVA FIC RENDA FIXA PREVIDENCIÁRIO                 | Ag. 1452-4 cc 32049-8 | 19.864.129,20      |              |               |             | -417.395,11   | -2,10%  | 19.446.734,09  |
| BB ALOCAÇÃO ATIVA FIC RENDA FIXA PREVIDENCIÁRIO                 | Ag. 1452-4 cc 32050-1 | 10.427.890,26      |              |               |             | -219.116,10   | -2,10%  | 10.208.774,16  |
| BB ALOCAÇÃO ATIVA FIC RENDA FIXA PREVIDENCIÁRIO                 | Ag. 1452-4 cc 32051-X | 1.800.903,44       |              |               |             | -37.841,49    | -2,10%  | 1.763.061,95   |
| BB IRF-M 1 TÍTULOS PÚBLICOS FIC RENDA FIXA PREVIDENCIÁRIO       | Ag. 1452-4 cc 32049-8 | 6.977.502,46       |              |               |             | 41.698,14     | 0,60%   | 7.019.200,60   |
| BB IRF-M TÍTULOS PÚBLICOS FI RENDA FIXA PREVIDENCIÁRIO          | Ag. 1452-4 cc 32049-8 | 11.739,98          |              |               |             | -13,01        | -0,11%  | 11.726,97      |
| BB IMA-GERAL EX-C TÍTULOS PÚBLICOS FI RENDA FIXA PREVIDENCIÁRIO | Ag. 1452-4 cc 32049-8 | 11.363.884,67      |              |               |             | -228.240,43   | -2,01%  | 11.135.644,24  |
| BB IMA-B 5 FIC RENDA FIXA PREVIDENCIÁRIO LP                     | Ag. 1452-4 cc 32050-1 | 310.435,70         |              |               |             | -5.560,63     | -1,79%  | 304.875,07     |
| CAIXA BRASIL IMA-B 5 TÍTULOS PÚBLICOS FI RENDA FIXA LP          | Ag. 2510 cc 142-0     | 3.087.425,98       |              |               |             | -55.484,91    | -1,80%  | 3.031.941,07   |
| CAIXA NOVO BRASIL FIC RENDA FIXA REFERENCIADO IMA-B LP          | Ag. 2510 cc 142-0     | 18.553.360,87      |              |               |             | -1.298.700,88 | -7,00%  | 17.254.659,99  |
| BB FLUXO FIC RENDA FIXA PREVIDENCIÁRIO                          | Ag. 1452-4 cc 32049-8 | 13.499,69          | 2.251.112,40 | -2.046.085,12 |             | 454,64        | 0,25%   | 218.981,61     |
| BB FLUXO FIC RENDA FIXA PREVIDENCIÁRIO                          | Ag. 1452-4 cc 32051-X | 8.514,43           | 37,67        | -5.220,70     |             | 15,22         | 0,25%   | 3.346,62       |
| CAIXA BRASIL FI RENDA FIXA REFERENCIADO DI LP                   | Ag. 2510 cc 142-0     | 61.563,76          |              |               |             | 87,56         | 0,14%   | 61.651,32      |
| CAIXA BRASIL FI RENDA FIXA REFERENCIADO DI LP                   | Ag. 2510 cc 143-8     | 779.882,89         |              |               |             | 1.109,29      | 0,14%   | 780.992,18     |
| CAIXA BRASIL FI RENDA FIXA REFERENCIADO DI LP                   | Ag. 2510 cc 466-6     | 51.586,32          |              |               |             | 73,37         | 0,14%   | 51.659,69      |
| CAIXA BRASIL DISPONIBILIDADES FI RENDA FIXA                     | Ag. 2510 cc 142-0     | 10.898,00          | 2.080.887,10 | -1.847.369,66 |             | 1.692,30      | 0,26%   | 246.107,74     |
| CAIXA BRASIL DISPONIBILIDADES FI RENDA FIXA                     | Ag. 2510 cc 143-8     | 3.384,01           | 150.000,00   | -110.817,10   |             | 83,47         | 0,26%   | 42.650,38      |
| BB PERFIL FIC RENDA FIXA REFERENCIADO DI PREVIDENCIÁRIO LP      | Ag. 1452-4 cc 32051-X | 680.355,63         |              | -33.133,68    |             | -202,12       | -0,03%  | 647.019,83     |
| BB PERFIL FIC RENDA FIXA REFERENCIADO DI PREVIDENCIÁRIO LP      | Ag. 1452-4 cc 32049-8 | 190.107,11         | 2.000.000,00 | -34.421,34    |             | -4.109,88     | -0,03%  | 2.151.575,89   |
| TOP FI RENDA FIXA   |                       | 6.155.572,63       |              |               |             | -47.524,15    | -0,77%  | 6.108.048,48   |
| CAIXA BRASIL IPCA XVI FI RENDA FIXA CRÉDITO PRIVADO             | Ag. 2510 cc 142-0     | 7.078.916,00       |              |               |             | -205.956,00   | -2,91%  | 6.872.960,00   |
| CAIXA SMALL CAPS ATIVO FI AÇÕES                                 | Ag. 2510 cc 142-0     | 9.083.243,05       |              |               |             | -3.184.405,29 | -35,06% | 5.898.837,76   |
| Aplicações  |                       | 388.864.260,98     |              |               |             |               |         | 380.931.129,45 |

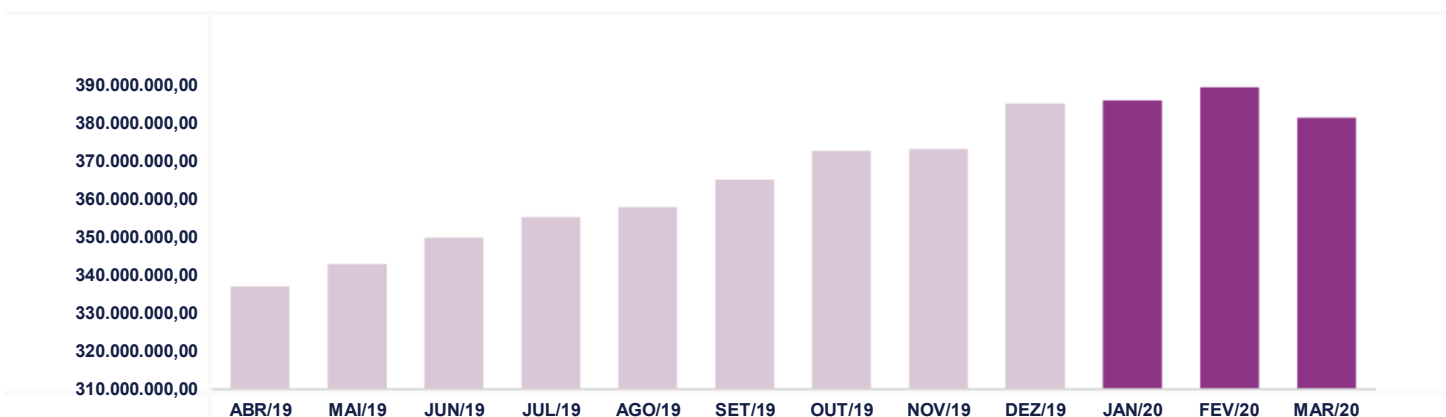
|                         |                       |                     |                      |             |                       |               |                       |
|-------------------------|-----------------------|---------------------|----------------------|-------------|-----------------------|---------------|-----------------------|
| Imóveis                 | 0,00                  |                     |                      |             |                       |               | 0,00                  |
| Conta Corrente          | 0,00                  |                     |                      |             |                       |               | 0,00                  |
| Caixa 142-0             | 0,00                  |                     |                      |             |                       |               | 0,00                  |
| Caixa 143-8             | 0,00                  |                     |                      |             |                       |               | 0,00                  |
| Caixa 466-6             | 0,00                  |                     |                      |             |                       |               | 0,00                  |
| Banco do Brasil 32049-8 | 0,00                  |                     |                      |             |                       |               | 0,00                  |
| Banco do Brasil 32051-X | 0,00                  |                     |                      |             |                       |               | 0,00                  |
| Banco do Brasil 32050-1 | 0,00                  |                     |                      |             |                       |               | 0,00                  |
| <b>FINAL</b>            | <b>388.864.260,98</b> | <b>6.482.037,17</b> | <b>-4.227.047,60</b> | <b>0,00</b> | <b>-10.188.121,10</b> | <b>-2,60%</b> | <b>380.931.129,45</b> |

O Instituto de Previdência de Aparecida de Goiânia encerrou o mês de Março com R\$ 380.931.129,45 em seu Patrimônio Líquido, representando uma desvalorização de -R\$ 7.933.131,53 com relação ao mês anterior e uma desvalorização de -R\$ 3.626.480,40 com relação ao exercício de 2020. Observando o histórico dos últimos doze meses, obteve um crescimento de 14,75%.

## Evolução Patrimônio Líquido

|  |                                      |                         |
|--|--------------------------------------|-------------------------|
| <b>Saldo inicial do ano (31/12/2019)</b> | <b>Evolução nos últimos 12 meses</b> | <b>Evolução em 2020</b> |
| <b>R\$ 384.557.609,85</b>                | <b>14,75%</b>                        | <b>-0,94%</b>           |

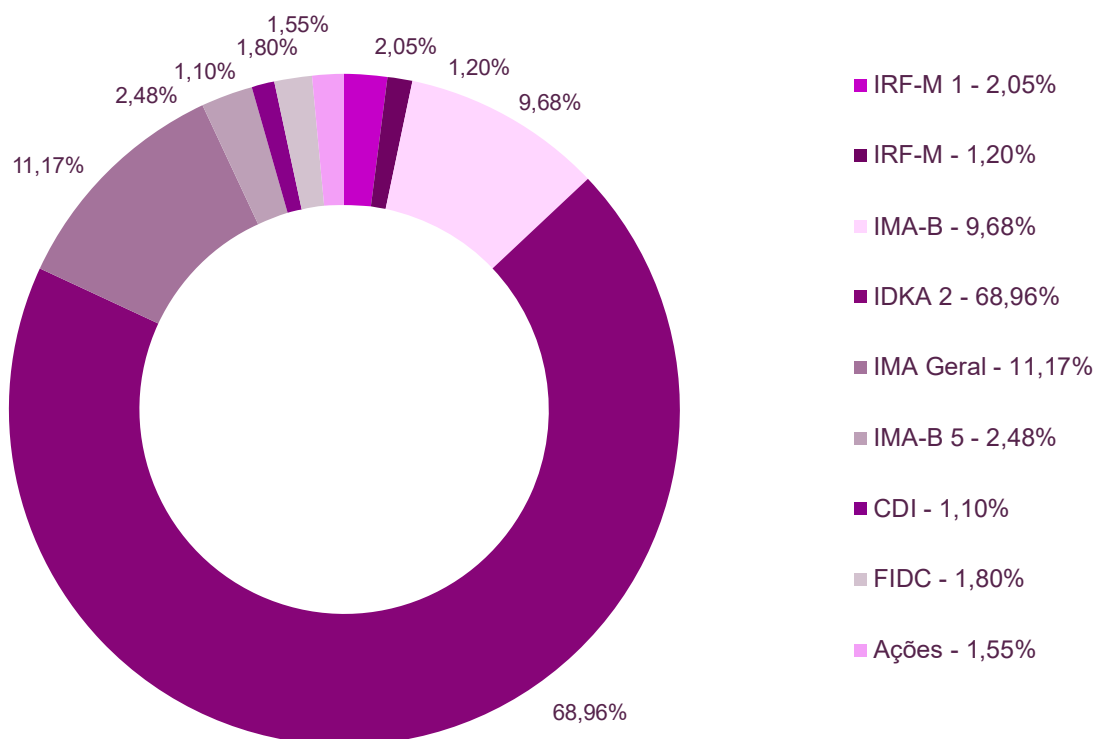
|            |                       |            |                       |            |                       |            |
|------------|-----------------------|------------|-----------------------|------------|-----------------------|------------|
| <b>Jan</b> | <b>385.437.364,08</b> | <b>Fev</b> | <b>388.864.260,98</b> | <b>Mar</b> | <b>380.931.129,45</b> | <b>Abr</b> |
| <b>Mai</b> |                       | <b>Jun</b> |                       | <b>Jul</b> |                       | <b>Ago</b> |
| <b>Set</b> |                       | <b>Out</b> |                       | <b>Nov</b> |                       | <b>Dez</b> |



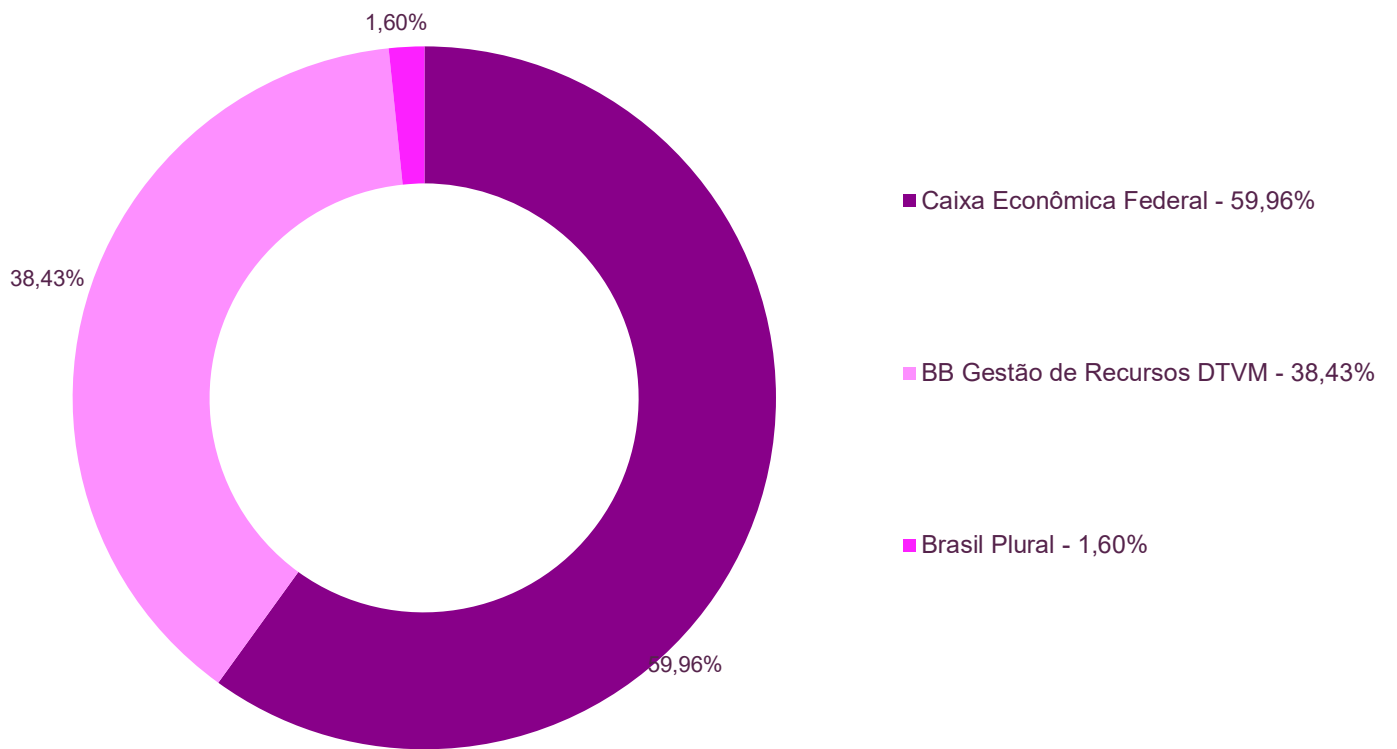
Durante o exercício de 2020, o Instituto de Previdência de Aparecida de Goiânia alocou seus recursos nos Fundos de Investimentos listados abaixo. É possível observar algumas de suas principais características técnicas como: gestão, taxa de administração, benchmark e período de liquidez para resgate.

| Fundos  | CNPJ               | Gestão                     | Taxa de Administração | Benchmark | Resgate |
|---|--------------------|----------------------------|-----------------------|-----------|---------|
| CAIXA BRASIL IRF-M 1 TÍTULOS PÚBLICOS FI RENDA FIXA             | 10.740.670/0001-06 | Caixa Econômica Federal    | 0,20%                 | IRF-M 1   | D+0     |
| CAIXA BRASIL IRF-M TÍTULOS PÚBLICOS FI RENDA FIXA LP            | 14.508.605/0001-00 | Caixa Econômica Federal    | 0,20%                 | IRF-M     | D+0     |
| CAIXA BRASIL 2024 V TÍTULOS PÚBLICOS FI RENDA FIXA              | 19.768.682/0001-05 | Caixa Econômica Federal    | 0,20%                 | IMA-B     | D+0     |
| CAIXA BRASIL 2020 IV TÍTULOS PÚBLICOS FI RENDA FIXA             | 21.919.953/0001-28 | Caixa Econômica Federal    | 0,20%                 | IMA-B     | D+0     |
| CAIXA BRASIL 2024 IV TÍTULOS PÚBLICOS FI RENDA FIXA             | 20.139.595/0001-78 | Caixa Econômica Federal    | 0,20%                 | IMA-B     | D+0     |
| CAIXA BRASIL IDKA IPCA 2A TÍTULOS PÚBLICOS FI RENDA FIXA LP     | 14.386.926/0001-71 | Caixa Econômica Federal    | 0,20%                 | IDKA 2    | D+0     |
| BB IDKA 2 TÍTULOS PÚBLICOS FI RENDA FIXA PREVIDENCIÁRIO         | 13.322.205/0001-35 | BB Gestão de Recursos DTVM | 0,20%                 | IDKA 2    | D+1 du  |
| BB ALOCAÇÃO ATIVA FIC RENDA FIXA PREVIDENCIÁRIO                 | 25.078.994/0001-90 | BB Gestão de Recursos DTVM | 0,30%                 | IMA Geral | D+3 du  |
| BB IRF-M 1 TÍTULOS PÚBLICOS FIC RENDA FIXA PREVIDENCIÁRIO       | 11.328.882/0001-35 | BB Gestão de Recursos DTVM | 0,10%                 | IRF-M 1   | D+0     |
| BB IRF-M TÍTULOS PÚBLICOS FI RENDA FIXA PREVIDENCIÁRIO          | 07.111.384/0001-69 | BB Gestão de Recursos DTVM | 0,20%                 | IRF-M     | D+1 du  |
| BB IMA-GERAL EX-C TÍTULOS PÚBLICOS FI RENDA FIXA PREVIDENCIÁRIO | 14.964.240/0001-10 | BB Gestão de Recursos DTVM | 0,20%                 | IMA Geral | D+1 du  |
| BB IMA-B 5 FIC RENDA FIXA PREVIDENCIÁRIO LP                     | 03.543.447/0001-03 | BB Gestão de Recursos DTVM | 0,20%                 | IMA-B 5   | D+1 du  |
| CAIXA BRASIL IMA-B 5 TÍTULOS PÚBLICOS FI RENDA FIXA LP          | 11.060.913/0001-10 | Caixa Econômica Federal    | 0,20%                 | IMA-B 5   | D+0     |
| CAIXA NOVO BRASIL FIC RENDA FIXA REFERENCIADO IMA-B LP          | 10.646.895/0001-90 | Caixa Econômica Federal    | 0,20%                 | IMA-B     | D+0     |
| BB FLUXO FIC RENDA FIXA PREVIDENCIÁRIO                          | 13.077.415/0001-05 | BB Gestão de Recursos DTVM | 1,00%                 | CDI       | D+0     |
| CAIXA BRASIL FI RENDA FIXA REFERENCIADO DI LP                   | 03.737.206/0001-97 | Caixa Econômica Federal    | 0,20%                 | CDI       | D+0     |
| CAIXA BRASIL DISPONIBILIDADES FI RENDA FIXA                     | 14.508.643/0001-55 | Caixa Econômica Federal    | 0,80%                 | CDI       | D+0     |
| BB PERFIL FIC RENDA FIXA REFERENCIADO DI PREVIDENCIÁRIO LP      | 13.077.418/0001-49 | BB Gestão de Recursos DTVM | 0,20%                 | CDI       | D+0     |
| TOP FI RENDA FIXA   | 10.355.516/0001-02 | Brasil Plural              | 0,90%                 | IMA-B 5   | D+1473  |
| CAIXA BRASIL IPCA XVI FI RENDA FIXA CRÉDITO PRIVADO             | 21.918.896/0001-62 | Caixa Econômica Federal    | 0,20%                 | FIDC      | D+0     |
| CAIXA SMALL CAPS ATIVO FI AÇÕES                                 | 15.154.220/0001-47 | Caixa Econômica Federal    | 1,50%                 | Ações     | D+3 du  |

### Distribuição por Indicador - Março de 2020



**Distribuição por Instituição - Março de 2020**

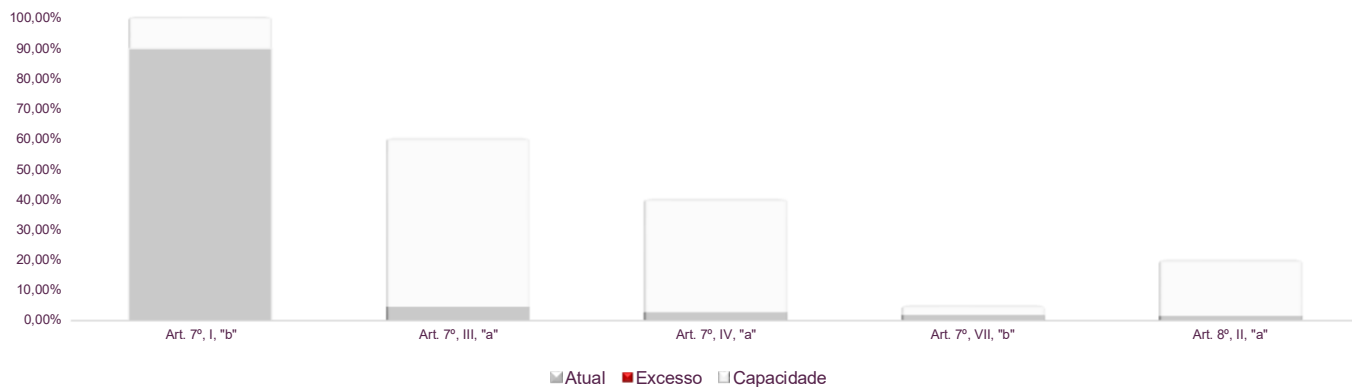


Os limites de alocação dos recursos do Instituto de Previdência de Aparecida de Goiânia seguem as diretrizes da Resolução CMN 3.922 de 25 de novembro de 2010, onde são classificados de acordo com o tipo de ativo e quando se tratando de fundos de investimento, de acordo com os ativos que compõem sua carteira. Sendo assim, o mesmo encontra-se desenquadrado.

## Limites Resolução 3.922

| Fundos  | Saldo no Mês          | Limite do RPPS | Regularidade |
|---|-----------------------|----------------|--------------|
| <b>Renda Fixa</b>   | <b>375.032.291,69</b> | <b>98,45%</b>  | <b>100%</b>  |
| <b>Art. 7º, I, "b" - FI (100% TPF) - IMA ou IDKA</b>              | <b>340.592.637,96</b> | <b>89,41%</b>  | <b>100%</b>  |
| CAIXA BRASIL IRF-M 1 TÍTULOS PÚBLICOS FI RENDA FIXA               | 800.369,27            | 0,21%          |              |
| CAIXA BRASIL IRF-M TÍTULOS PÚBLICOS FI RENDA FIXA LP              | 681.552,17            | 0,18%          |              |
| CAIXA BRASIL IRF-M TÍTULOS PÚBLICOS FI RENDA FIXA LP              | 3.052.461,59          | 0,80%          |              |
| CAIXA BRASIL IRF-M TÍTULOS PÚBLICOS FI RENDA FIXA LP              | 812.922,64            | 0,21%          |              |
| CAIXA BRASIL 2024 V TÍTULOS PÚBLICOS FI RENDA FIXA                | 6.585.651,00          | 1,73%          |              |
| CAIXA BRASIL 2020 IV TÍTULOS PÚBLICOS FI RENDA FIXA               | 5.986.373,18          | 1,57%          |              |
| CAIXA BRASIL 2024 IV TÍTULOS PÚBLICOS FI RENDA FIXA               | 7.043.831,68          | 1,85%          |              |
| CAIXA BRASIL IDKA IPCA 2A TÍTULOS PÚBLICOS FI RENDA FIXA LP       | 163.011.205,71        | 42,79%         |              |
| CAIXA BRASIL IDKA IPCA 2A TÍTULOS PÚBLICOS FI RENDA FIXA LP       | 6.203.654,44          | 1,63%          |              |
| BB IDKA 2 TÍTULOS PÚBLICOS FI RENDA FIXA PREVIDENCIÁRIO           | 89.261.864,06         | 23,43%         |              |
| BB IDKA 2 TÍTULOS PÚBLICOS FI RENDA FIXA PREVIDENCIÁRIO           | 3.286.594,06          | 0,86%          |              |
| BB IDKA 2 TÍTULOS PÚBLICOS FI RENDA FIXA PREVIDENCIÁRIO           | 944.200,01            | 0,25%          |              |
| BB ALOCAÇÃO ATIVA FIC RENDA FIXA PREVIDENCIÁRIO                   | 19.446.734,09         | 5,11%          |              |
| BB ALOCAÇÃO ATIVA FIC RENDA FIXA PREVIDENCIÁRIO                   | 10.208.774,16         | 2,68%          |              |
| BB ALOCAÇÃO ATIVA FIC RENDA FIXA PREVIDENCIÁRIO                   | 1.763.061,95          | 0,46%          |              |
| BB IRF-M 1 TÍTULOS PÚBLICOS FIC RENDA FIXA PREVIDENCIÁRIO         | 7.019.200,60          | 1,84%          |              |
| BB IRF-M TÍTULOS PÚBLICOS FI RENDA FIXA PREVIDENCIÁRIO            | 11.726,97             | 0,00%          |              |
| BB IMA-GERAL EX-C TÍTULOS PÚBLICOS FI RENDA FIXA PREVIDENCIÁRIO   | 11.135.644,24         | 2,92%          |              |
| BB IMA-B 5 FIC RENDA FIXA PREVIDENCIÁRIO LP                       | 304.875,07            | 0,08%          |              |
| CAIXA BRASIL IMA-B 5 TÍTULOS PÚBLICOS FI RENDA FIXA LP            | 3.031.941,07          | 0,80%          |              |
| <b>Art. 7º, III, "a" - FI Referenciado RF ou RF - IMA ou IDKA</b> | <b>17.254.659,99</b>  | <b>4,53%</b>   | <b>60%</b>   |
| CAIXA NOVO BRASIL FIC RENDA FIXA REFERENCIADO IMA-B LP            | 17.254.659,99         | 4,53%          |              |
| <b>Art. 7º, IV, "a" - FI Referenciado RF ou RF</b>                | <b>10.312.033,74</b>  | <b>2,71%</b>   | <b>40%</b>   |
| BB FLUXO FIC RENDA FIXA PREVIDENCIÁRIO                            | 218.981,61            | 0,057%         |              |
| BB FLUXO FIC RENDA FIXA PREVIDENCIÁRIO                            | 3.346,62              | 0,001%         |              |
| CAIXA BRASIL FI RENDA FIXA REFERENCIADO DI LP                     | 61.651,32             | 0,02%          |              |
| CAIXA BRASIL FI RENDA FIXA REFERENCIADO DI LP                     | 780.992,18            | 0,21%          |              |
| CAIXA BRASIL FI RENDA FIXA REFERENCIADO DI LP                     | 51.659,69             | 0,01%          |              |
| CAIXA BRASIL DISPONIBILIDADES FI RENDA FIXA                       | 246.107,74            | 0,065%         |              |
| CAIXA BRASIL DISPONIBILIDADES FI RENDA FIXA                       | 42.650,38             | 0,011%         |              |
| BB PERFIL FIC RENDA FIXA REFERENCIADO DI PREVIDENCIÁRIO LP        | 647.019,83            | 0,17%          |              |
| BB PERFIL FIC RENDA FIXA REFERENCIADO DI PREVIDENCIÁRIO LP        | 2.151.575,89          | 0,56%          |              |
| TOP FI RENDA FIXA   | 6.108.048,48          | 1,60%          |              |
| <b>Art. 7º, VII, "b" - FI Crédito Privado - Aberto</b>            | <b>6.872.960,00</b>   | <b>1,80%</b>   | <b>5%</b>    |
| CAIXA BRASIL IPCA XVI FI RENDA FIXA CRÉDITO PRIVADO               | 6.872.960,00          | 1,80%          |              |
| <b>Renda Variável e Investimentos Estruturados</b>                | <b>5.898.837,76</b>   | <b>1,55%</b>   | <b>30%</b>   |
| <b>Art. 8º, II, "a" - FIA - Fundo de Ações</b>                    | <b>5.898.837,76</b>   | <b>1,55%</b>   | <b>20%</b>   |
| CAIXA SMALL CAPS ATIVO FI AÇÕES                                   | 5.898.837,76          | 1,55%          |              |
| <b>Aplicações</b>   | <b>380.931.129,45</b> | <b>100,00%</b> |              |
| <b>Conta Corrente</b>   | <b>0,00</b>           | <b>0,00%</b>   |              |
| <b>CARTEIRA</b>   | <b>380.931.129,45</b> | <b>100,00%</b> |              |

### Disponibilidade 3.922



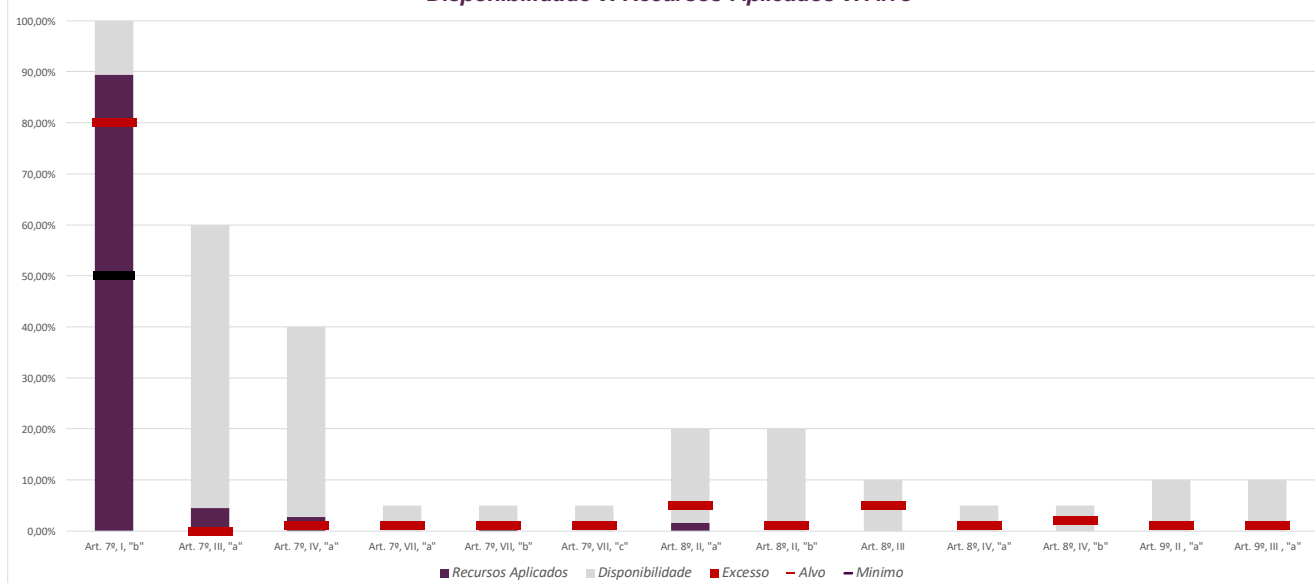
\* Irregularidade por ultrapassar limite do Patrimônio Líquido do fundo TOP FI RENDA FIXA de 15%, com 16,93%. Patrimônio Líquido do fundo: R\$ 36.357.629,01

## Limites Resolução 3.922

### Política de Investimentos

| Fundos   | Porcentagem do RPPS | Limite      | Limite Individual | Limite Mínimo | Alvo | Limite Máximo |
|--|---------------------|-------------|-------------------|---------------|------|---------------|
| <b>Renda Fixa</b>  | <b>98,45%</b>       | <b>100%</b> |                   |               |      |               |
| Art. 7º, I, "a" - Títulos Públicos Federais - SELIC        | 0,00%               | 100%        | -                 | 0%            | 0%   | 100%          |
| Art. 7º, I, "b" - FI (100% TPF) - IMA ou IDKA              | 89,41%              | 100%        | -                 | 50%           | 80%  | 100%          |
| Art. 7º, I, "c" - FI (100% TPF) - Bolsa de Valores         | 0,00%               | 100%        | -                 | 0%            | 0%   | 100%          |
| Art. 7º, II - Compromissadas                               | 0,00%               | 5%          | -                 | 0%            | 0%   | 5%            |
| Art. 7º, III, "a" - FI Referenciado RF ou RF - IMA ou IDKA | 4,53%               | 60%         | 20%               | 0%            | 0%   | 60%           |
| Art. 7º, III, "b" - FI de Índices RF - IMA ou IDKA         | 0,00%               | 60%         | 20%               | 0%            | 0%   | 60%           |
| Art. 7º, IV, "a" - FI Referenciado RF ou RF                | 2,71%               | 40%         | 20%               | 0%            | 1%   | 40%           |
| Art. 7º, IV, "b" - FI de Índices RF                        | 0,00%               | 40%         | 20%               | 0%            | 0%   | 40%           |
| Art. 7º, V, "b" - LIG - Letras Imobiliárias Garantidas     | 0,00%               | 20%         | 250 mil           | 0%            | 0%   | 40%           |
| Art. 7º, VI, "a" - CDB - Certificado de Depósito Bancário  | 0,00%               | 15%         | 250 mil           | 0%            | 0%   | 15%           |
| Art. 7º, VI, "b" - Poupança                                | 0,00%               | 15%         | 250 mil           | 0%            | 0%   | 15%           |
| Art. 7º, VII, "a" - FIDC - Sênior                          | 0,00%               | 5%          | -                 | 0%            | 1%   | 5%            |
| Art. 7º, VII, "b" - FI Crédito Privado - Aberto            | 1,80%               | 5%          | -                 | 0%            | 1%   | 5%            |
| Art. 7º, VII, "c" - FI Debêntures                          | 0,00%               | 5%          | -                 | 0%            | 1%   | 5%            |
| <b>Renda Variável e Investimentos Estruturados</b>         | <b>1,55%</b>        | <b>30%</b>  |                   |               |      |               |
| Art. 8º, I, "a" - FI Renda Variável                        | 0,00%               | 30%         | 20%               | 0%            | 0%   | 30%           |
| Art. 8º, I, "b" - FI de Índices de Renda Variável          | 0,00%               | 30%         | 20%               | 0%            | 0%   | 30%           |
| Art. 8º, II, "a" - FIA - Fundo de Ações                    | 1,55%               | 20%         | -                 | 0%            | 5%   | 20%           |
| Art. 8º, II, "b" - FI de Índices de Renda Variável         | 0,00%               | 20%         | -                 | 0%            | 1%   | 20%           |
| Art. 8º, III - FI Multimercado - FIM                       | 0,00%               | 10%         | -                 | 0%            | 5%   | 10%           |
| Art. 8º, IV, "a" - FI em Participações - FIP               | 0,00%               | 5%          | -                 | 0%            | 1%   | 5%            |
| Art. 8º, IV, "b" - FI Imobiliário - FII                    | 0,00%               | 5%          | -                 | 0%            | 2%   | 5%            |
| Art. 8º, IV, "c" - Mercado de Acesso                       | 0,00%               | 5%          | -                 | 0%            | 0%   | 5%            |
| <b>Investimento no Exterior</b>                            | <b>0,00%</b>        | <b>10%</b>  |                   |               |      |               |
| Art. 9º, I, "a" - Renda Fixa - Dívida Externa              | 0,00%               | 10%         | -                 | 0%            | 0%   | 10%           |
| Art. 9º, II, "a" - Investimento no Exterior                | 0,00%               | 10%         | -                 | 0%            | 1%   | 10%           |
| Art. 9º, III, "a" - Ações - BDR Nível I                    | 0,00%               | 10%         | -                 | 0%            | 1%   | 10%           |
| <b>Aplicações</b>  | <b>100,00%</b>      |             |                   |               |      |               |
| Imóveis  | 0,00%               |             |                   |               |      |               |
| Conta Corrente   | 0,00%               |             |                   |               |      |               |
| <b>Carteira</b>  | <b>100,00%</b>      |             |                   |               |      |               |

Disponibilidade X Recursos Aplicados X Alvo

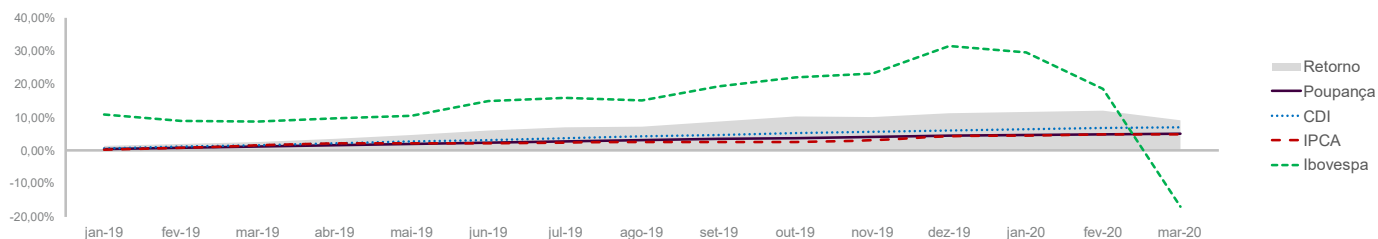




Pode-se observar a rentabilidade dos principais índices do mercado financeiro que influenciam diretamente na rentabilidade dos ativos que o Instituto de Previdência de Aparecida de Goiânia aloca seus recursos. Também é possível verificar o histórico de rentabilidade dos fundos de investimentos da carteira.

## Indicadores

|          | IRF-M  | IRF-M 1 | CDI   | IMA-B  | IDKA 2 | Poupança | IPCA   | Ibovespa | Dólar  | Selic | IPCA + 6% |
|----------|--------|---------|-------|--------|--------|----------|--------|----------|--------|-------|-----------|
| 2019     | 12,03% | 6,76%   | 5,95% | 22,94% | 11,82% | 4,33%    | 4,31%  | 31,58%   | 4,02%  | 4,50% | 10,56%    |
| abr-19   | 0,61%  | 0,50%   | 0,52% | 1,51%  | 1,03%  | 0,37%    | 0,57%  | 0,98%    | 1,25%  | 6,50% | 1,06%     |
| mai-19   | 1,77%  | 0,68%   | 0,54% | 3,66%  | 1,37%  | 0,37%    | 0,13%  | 0,70%    | -0,12% | 6,50% | 0,62%     |
| jun-19   | 2,16%  | 0,58%   | 0,47% | 3,73%  | 1,23%  | 0,37%    | 0,01%  | 4,06%    | -2,75% | 6,50% | 0,50%     |
| jul-19   | 1,09%  | 0,72%   | 0,57% | 1,29%  | 1,02%  | 0,37%    | 0,19%  | 0,84%    | -1,76% | 6,00% | 0,68%     |
| ago-19   | 0,26%  | 0,55%   | 0,50% | -0,40% | 0,08%  | 0,37%    | 0,11%  | -0,67%   | 9,92%  | 6,00% | 0,60%     |
| set-19   | 1,44%  | 0,64%   | 0,46% | 2,86%  | 1,60%  | 0,34%    | -0,04% | 3,57%    | 0,63%  | 5,50% | 0,45%     |
| out-19   | 1,70%  | 0,62%   | 0,48% | 3,36%  | 1,23%  | 0,34%    | 0,10%  | 2,36%    | -3,85% | 5,00% | 0,59%     |
| nov-19   | -0,46% | 0,33%   | 0,38% | -2,45% | 0,01%  | 0,32%    | 0,51%  | 0,95%    | 5,49%  | 5,00% | 1,00%     |
| dez-19   | 0,62%  | 0,42%   | 0,37% | 2,01%  | 1,20%  | 0,29%    | 1,15%  | 6,85%    | -4,58% | 4,50% | 1,64%     |
| jan-20   | 0,88%  | 0,44%   | 0,38% | 0,26%  | 0,54%  | 0,26%    | 0,21%  | -1,63%   | 5,92%  | 4,50% | 0,70%     |
| fev-20   | 0,65%  | 0,38%   | 0,29% | 0,45%  | 0,69%  | 0,26%    | 0,25%  | -8,43%   | 5,37%  | 4,25% | 0,74%     |
| mar-20   | -0,11% | 0,60%   | 0,34% | -6,97% | -1,21% | 0,24%    | 0,07%  | -29,90%  | 15,56% | 3,75% | 0,56%     |
| 12 meses | 11,09% | 6,67%   | 5,43% | 9,14%  | 9,11%  | 3,97%    | 3,30%  | -23,47%  | 33,41% | -     | 9,50%     |
| 2020     | 1,42%  | 1,43%   | 1,01% | -6,31% | 0,00%  | 0,76%    | 0,53%  | -36,86%  | 28,98% | 3,75% | 2,01%     |



## Rentabilidade

| Fundos  | 2019   | 12 meses | jan/20 | fev/20 | mar/20  | 2020    |
|---|--------|----------|--------|--------|---------|---------|
| <b>Renda Fixa</b>   |        |          |        |        |         |         |
| Art. 7º, I, "b" - FI (100% TPF) - IMA ou IDKA                   |        |          |        |        |         |         |
| CAIXA BRASIL IRF-M 1 TÍTULOS PÚBLICOS FI RENDA FIXA             | 6,55%  | 6,46%    | 0,42%  | 0,36%  | 0,59%   | 1,38%   |
| CAIXA BRASIL IRF-M TÍTULOS PÚBLICOS FI RENDA FIXA LP            | 11,68% | 10,78%   | 0,84%  | 0,63%  | -0,11%  | 1,36%   |
| CAIXA BRASIL 2024 V TÍTULOS PÚBLICOS FI RENDA FIXA              | 11,75% | 6,68%    | 0,80%  | -1,65% | -2,69%  | -3,53%  |
| CAIXA BRASIL 2020 IV TÍTULOS PÚBLICOS FI RENDA FIXA             | 2,95%  | -0,19%   | -0,03% | -2,44% | -1,13%  | -3,58%  |
| CAIXA BRASIL 2024 IV TÍTULOS PÚBLICOS FI RENDA FIXA             | 11,77% | 6,28%    | 0,80%  | -1,67% | -2,69%  | -3,55%  |
| CAIXA BRASIL IDKA IPCA 2A TÍTULOS PÚBLICOS FI RENDA FIXA LP     | 11,19% | 8,03%    | 0,46%  | 0,60%  | -1,45%  | -0,41%  |
| BB IDKA 2 TÍTULOS PÚBLICOS FI RENDA FIXA PREVIDENCIÁRIO         | 11,20% | 7,78%    | 0,38%  | 0,63%  | -1,66%  | -0,66%  |
| BB ALOCAÇÃO ATIVA FIC RENDA FIXA PREVIDENCIÁRIO                 | 13,07% | 8,55%    | 0,49%  | 0,46%  | -2,10%  | -1,18%  |
| BB IRF-M 1 TÍTULOS PÚBLICOS FIC RENDA FIXA PREVIDENCIÁRIO       | 6,49%  | 6,40%    | 0,42%  | 0,35%  | 0,60%   | 1,38%   |
| BB IRF-M TÍTULOS PÚBLICOS FI RENDA FIXA PREVIDENCIÁRIO          | 11,79% | 10,87%   | 0,85%  | 0,63%  | -0,11%  | 1,38%   |
| BB IMA-GERAL EX-C TÍTULOS PÚBLICOS FI RENDA FIXA PREVIDENCIÁRIO | 12,37% | 8,03%    | 0,48%  | 0,43%  | -2,01%  | -1,12%  |
| BB IMA-B 5 FIC RENDA FIXA PREVIDENCIÁRIO LP                     | 12,89% | 9,12%    | 0,56%  | 0,65%  | -1,79%  | -0,60%  |
| CAIXA BRASIL IMA-B 5 TÍTULOS PÚBLICOS FI RENDA FIXA LP          | 12,85% | 9,03%    | 0,54%  | 0,63%  | -1,80%  | -0,64%  |
| Art. 7º, III, "a" - FI Referenciado RF ou RF - IMA ou IDKA      |        |          |        |        |         |         |
| CAIXA NOVO BRASIL FIC RENDA FIXA REFERENCIADO IMA-B LP          | 22,46% | 8,70%    | 0,23%  | 0,44%  | -7,00%  | -6,38%  |
| Art. 7º, IV, "a" - FI Referenciado RF ou RF                     |        |          |        |        |         |         |
| BB FLUXO FIC RENDA FIXA PREVIDENCIÁRIO                          | 4,82%  | 4,31%    | 0,29%  | 0,22%  | 0,25%   | 0,75%   |
| CAIXA BRASIL FI RENDA FIXA REFERENCIADO DI LP                   | 5,72%  | 4,99%    | 0,37%  | 0,27%  | 0,14%   | 0,79%   |
| CAIXA BRASIL DISPONIBILIDADES FI RENDA FIXA                     | 5,07%  | 4,55%    | 0,30%  | 0,23%  | 0,26%   | 0,80%   |
| BB PERFIL FIC RENDA FIXA REFERENCIADO DI PREVIDENCIÁRIO LP      | 5,74%  | 4,81%    | 0,35%  | 0,27%  | -0,03%  | 0,59%   |
| TOP FI RENDA FIXA   | 7,84%  | 5,59%    | 0,14%  | 0,30%  | -0,77%  | -0,34%  |
| Art. 7º, VII, "b" - FI Crédito Privado - Aberto                 |        |          |        |        |         |         |
| CAIXA BRASIL IPCA XVI FI RENDA FIXA CRÉDITO PRIVADO             | 16,48% | 11,23%   | 0,81%  | 0,74%  | -2,91%  | -1,40%  |
| <b>Renda Variável</b>   |        |          |        |        |         |         |
| Art. 8º, II, "a" - FIA - Fundo de Ações                         |        |          |        |        |         |         |
| CAIXA SMALL CAPS ATIVO FI AÇÕES                                 |        | -13,79%  | 0,50%  | -8,60% | -35,06% | -40,34% |

*Relatório de  
Investimentos  
Março de 2020*



*Fundo de Previdência dos  
Servidores de Aparecida de  
Goiânia - Administrativo*

Abaixo é demonstrado a rentabilidade mensal e acumulada da carteira de investimentos, assim como o retorno financeiro. O Fundo de Previdência dos Servidores de Aparecida de Goiânia - Administrativo obteve no mês de março um retorno de -R\$ 153.328,91, equivalente a -1,13%. Assim, no ano de 2020 acumulou-se um retorno de -R\$ 10.487,94 representando uma rentabilidade de -0,03%

## Relatório de Risco:

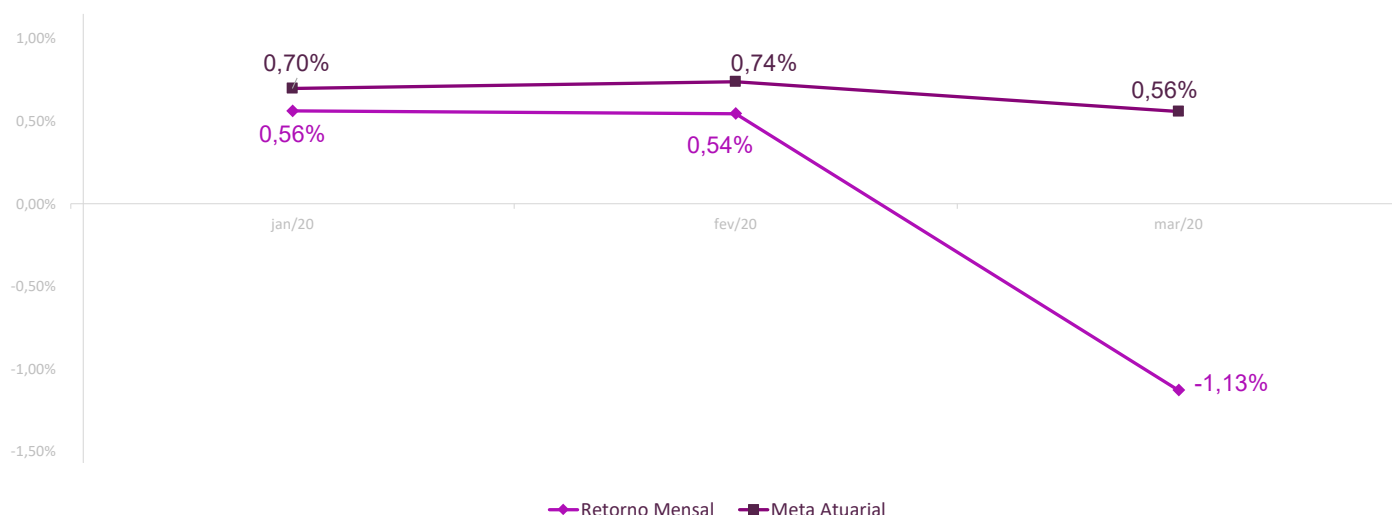
### Performance Absoluta

|                    | jan-20    | fev-20    | mar-20      | abr-20 | mai-20 | jun-20 |
|--------------------|-----------|-----------|-------------|--------|--------|--------|
| Carteira           | 0,56%     | 0,54%     | -1,13%      |        |        |        |
| Retorno Financeiro | 68.431,44 | 74.409,53 | -153.328,91 |        |        |        |
| Meta Atuarial      | 0,70%     | 0,74%     | 0,56%       |        |        |        |

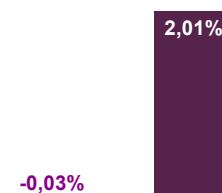
|                    | jul-20 | ago-20 | set-20 | out-20 | nov-20 | dez-20 |
|--------------------|--------|--------|--------|--------|--------|--------|
| Carteira           |        |        |        |        |        |        |
| Retorno Financeiro |        |        |        |        |        |        |
| Meta Atuarial      |        |        |        |        |        |        |

### Retorno Mensal X Meta Atuarial Mensal

**Meta  
IPCA + 6%**



| Estatística                    |               | Consolidado - 2020 |                 |
|--------------------------------|---------------|--------------------|-----------------|
| Meses acima da Meta Atuarial:  | 0             | Carteira           | -0,03%          |
| Meses abaixo da Meta Atuarial: | 3             | Retorno            | -R\$ 10.487,94  |
| Retorno Mensal Máximo          | 0,56% jan-20  | Meta               | 2,01%           |
| Retorno Mensal Médio           | -0,01%        | Meta Atuarial      | IPCA + 6%       |
| Retorno Mensal Mínimo          | -1,13% mar-20 | Retorno 2019       | R\$1.178.148,16 |
|                                |               | Retorno 2018       | R\$1.009.256,29 |
|                                |               | Retorno 2017       | R\$1.251.439,84 |
|                                |               | Retorno 2016       | R\$1.013.980,74 |



No extrato consolidado é exibido o detalhamento da carteira de investimentos do Fundo de Previdência dos Servidores de Aparecida de Goiânia - Administrativo durante o exercício de 2020, assim como suas movimentações e realocações do período. No mês de março observou-se o total de R\$ 150.037,67 em aplicações.

## Extrato Consolidado

## Aparecida de Goiânia Administrativo

Março de 2020

jan/20

| Aplicações  | Cc vinculada          | Financeiro Inicial | Aplicação | Resgate     | Amortização | Rendimento | Rent. % | Total         |
|---|-----------------------|--------------------|-----------|-------------|-------------|------------|---------|---------------|
| CAIXA BRASIL IRF-M TÍTULOS PÚBLICOS FI RENDA FIXA LP        | Ag. 2510 cc 143-8     | 3.214.173,38       |           |             |             | 26.922,18  | 0,84%   | 3.241.095,56  |
| CAIXA BRASIL IDKA IPCA 2A TÍTULOS PÚBLICOS FI RENDA FIXA LP | Ag. 2510 cc 143-8     | 6.348.443,94       |           | -120.000,00 |             | 29.086,51  | 0,46%   | 6.257.530,45  |
| BB IDKA 2 TÍTULOS PÚBLICOS FI RENDA FIXA PREVIDENCIÁRIO     | Ag. 1452-4 cc 32051-X | 983.424,67         |           | -21.000,00  |             | 3.722,64   | 0,38%   | 966.147,31    |
| BB ALOCAÇÃO ATIVA FIC RENDA FIXA PREVIDENCIÁRIO             | Ag. 1452-4 cc 32051-X | 1.784.061,05       |           |             |             | 8.667,70   | 0,49%   | 1.792.728,75  |
| BB FLUXO FIC RENDA FIXA PREVIDENCIÁRIO                      | Ag. 1452-4 cc 32051-X | 1.923,28           | 11.302,75 | -12.571,93  |             | 10,01      | 0,29%   | 664,11        |
| CAIXA BRASIL FI RENDA FIXA REFERENCIADO DI LP               | Ag. 2510 cc 143-8     | 3.413,78           |           |             |             | 12,66      | 0,37%   | 3.426,44      |
| CAIXA BRASIL DISPONIBILIDADES FI RENDA FIXA                 | Ag. 2510 cc 143-8     | 1.778,06           | 6.966,67  | -4.940,81   |             | 8,50       | 0,30%   | 3.812,42      |
| BB PERFIL FIC RENDA FIXA REFERENCIADO DI PREVIDENCIÁRIO LP  | Ag. 1452-4 cc 32051-X | 353,42             |           |             |             | 1,24       | 0,35%   | 354,66        |
| Aplicações  |                       | 12.337.571,58      |           |             |             |            |         | 12.265.759,70 |
| Imóveis   |                       | 0,00               |           |             |             |            |         | 0,00          |
| Conta Corrente  |                       | 0,00               |           |             |             |            |         | 0,00          |
| Caixa 143-8   |                       | 0,00               |           |             |             |            |         | 0,00          |
| Banco do Brasil 32051-X                                     |                       | 0,00               |           |             |             |            |         | 0,00          |
| Final   |                       | 12.337.571,58      | 18.269,42 | -158.512,74 | 0,00        | 68.431,44  | 0,56%   | 12.265.759,70 |

fev/20

| Aplicações  | Cc vinculada          | Financeiro Inicial | Aplicação    | Resgate       | Amortização | Rendimento | Rent. % | Total         |
|---|-----------------------|--------------------|--------------|---------------|-------------|------------|---------|---------------|
| CAIXA BRASIL IRF-M TÍTULOS PÚBLICOS FI RENDA FIXA LP        | Ag. 2510 cc 143-8     | 3.241.095,56       |              | -50.000,00    |             | 20.382,87  | 0,63%   | 3.211.478,43  |
| CAIXA BRASIL IDKA IPCA 2A TÍTULOS PÚBLICOS FI RENDA FIXA LP | Ag. 2510 cc 143-8     | 6.257.530,45       |              |               |             | 37.636,29  | 0,60%   | 6.295.166,74  |
| BB IDKA 2 TÍTULOS PÚBLICOS FI RENDA FIXA PREVIDENCIÁRIO     | Ag. 1452-4 cc 32051-X | 966.147,31         |              | -12.000,00    |             | 6.016,84   | 0,63%   | 960.164,15    |
| BB ALOCAÇÃO ATIVA FIC RENDA FIXA PREVIDENCIÁRIO             | Ag. 1452-4 cc 32051-X | 1.792.728,75       |              |               |             | 8.174,69   | 0,46%   | 1.800.903,44  |
| BB FLUXO FIC RENDA FIXA PREVIDENCIÁRIO                      | Ag. 1452-4 cc 32051-X | 664,11             | 721.887,97   | -714.872,79   |             | 835,14     | 0,22%   | 8.514,43      |
| CAIXA BRASIL FI RENDA FIXA REFERENCIADO DI LP               | Ag. 2510 cc 143-8     | 3.426,44           | 780.000,00   | -4.000,00     |             | 456,45     | 0,27%   | 779.882,89    |
| CAIXA BRASIL DISPONIBILIDADES FI RENDA FIXA                 | Ag. 2510 cc 143-8     | 3.812,42           | 1.012.615,91 | -1.013.950,60 |             | 906,28     | 0,23%   | 3.384,01      |
| BB PERFIL FIC RENDA FIXA REFERENCIADO DI PREVIDENCIÁRIO LP  | Ag. 1452-4 cc 32051-X | 354,66             | 680.000,00   |               |             | 0,97       | 0,27%   | 680.355,63    |
| Aplicações  |                       | 12.265.759,70      |              |               |             |            |         | 13.739.849,72 |
| Imóveis   |                       | 0,00               |              |               |             |            |         | 0,00          |
| Conta Corrente  |                       | 0,00               |              |               |             |            |         | 0,00          |
| Caixa 143-8   |                       | 0,00               |              |               |             |            |         | 0,00          |
| Banco do Brasil 32051-X                                     |                       | 0,00               |              |               |             |            |         | 0,00          |
| FINAL   |                       | 12.265.759,70      | 3.194.503,88 | -1.794.823,39 | 0,00        | 74.409,53  | 0,54%   | 13.739.849,72 |

mar/20

| Aplicações  | Cc vinculada          | Financeiro Inicial   | Aplicação         | Resgate            | Amortização | Rendimento         | Rent. %       | Total                |
|---|-----------------------|----------------------|-------------------|--------------------|-------------|--------------------|---------------|----------------------|
| CAIXA BRASIL IRF-M TÍTULOS PÚBLICOS FI RENDA FIXA LP        | Ag. 2510 cc 143-8     | 3.211.478,43         |                   | -150.000,00        |             | -9.016,84          | -0,11%        | 3.052.461,59         |
| CAIXA BRASIL IDKA IPCA 2A TÍTULOS PÚBLICOS FI RENDA FIXA LP | Ag. 2510 cc 143-8     | 6.295.166,74         |                   |                    |             | -91.512,30         | -1,45%        | 6.203.654,44         |
| BB IDKA 2 TÍTULOS PÚBLICOS FI RENDA FIXA PREVIDENCIÁRIO     | Ag. 1452-4 cc 32051-X | 960.164,15           |                   |                    |             | -15.964,14         | -1,66%        | 944.200,01           |
| BB ALOCAÇÃO ATIVA FIC RENDA FIXA PREVIDENCIÁRIO             | Ag. 1452-4 cc 32051-X | 1.800.903,44         |                   |                    |             | -37.841,49         | -2,10%        | 1.763.061,95         |
| BB FLUXO FIC RENDA FIXA PREVIDENCIÁRIO                      | Ag. 1452-4 cc 32051-X | 8.514,43             | 37,67             | -5.220,70          |             | 15,22              | 0,25%         | 3.346,62             |
| CAIXA BRASIL FI RENDA FIXA REFERENCIADO DI LP               | Ag. 2510 cc 143-8     | 779.882,89           |                   |                    |             | 1.109,29           | 0,14%         | 780.992,18           |
| CAIXA BRASIL DISPONIBILIDADES FI RENDA FIXA                 | Ag. 2510 cc 143-8     | 3.384,01             | 150.000,00        | -110.817,10        |             | 83,47              | 0,26%         | 42.650,38            |
| BB PERFIL FIC RENDA FIXA REFERENCIADO DI PREVIDENCIÁRIO LP  | Ag. 1452-4 cc 32051-X | 680.355,63           |                   | -33.133,68         |             | -202,12            | -0,03%        | 647.019,83           |
| Aplicações  |                       | 13.739.849,72        |                   |                    |             |                    |               | 13.437.387,00        |
| Imóveis   |                       | 0,00                 |                   |                    |             |                    |               | 0,00                 |
| Conta Corrente  |                       | 0,00                 |                   |                    |             |                    |               | 0,00                 |
| Caixa 143-8   |                       | 0,00                 |                   |                    |             |                    |               | 0,00                 |
| Banco do Brasil 32051-X                                     |                       | 0,00                 |                   |                    |             |                    |               | 0,00                 |
| <b>FINAL</b>  |                       | <b>13.739.849,72</b> | <b>150.037,67</b> | <b>-299.171,48</b> | <b>0,00</b> | <b>-153.328,91</b> | <b>-1,13%</b> | <b>13.437.387,00</b> |

O Instituto de Previdência de Aparecida de Goiânia encerrou o mês de Março com R\$ 13.437.387,00 em seu Patrimônio Líquido, representando uma desvalorização de -R\$ 302.462,72 com relação ao mês anterior e um aumento de R\$ 1.099.815,42 com relação ao exercício de 2020. Observando o histórico dos últimos doze meses, obteve um crescimento de 4,84%. Também podemos observar a relação Risco X Retorno dos ativos da carteira de investimentos.

## Evolução Patrimônio Líquido

|  |                                      |                         |
|--|--------------------------------------|-------------------------|
| <b>Saldo inicial do ano (31/12/2019)</b> | <b>Evolução nos últimos 12 meses</b> | <b>Evolução em 2020</b> |
| <b>R\$ 12.337.571,58</b>                 | <b>4,84%</b>                         | <b>8,91%</b>            |

|            |                      |            |                      |            |                      |            |
|------------|----------------------|------------|----------------------|------------|----------------------|------------|
| <b>Jan</b> | <b>12.265.759,70</b> | <b>Fev</b> | <b>13.739.849,72</b> | <b>Mar</b> | <b>13.437.387,00</b> | <b>Abr</b> |
| <b>Mai</b> |                      | <b>Jun</b> |                      | <b>Jul</b> |                      | <b>Ago</b> |
| <b>Set</b> |                      | <b>Out</b> |                      | <b>Nov</b> |                      | <b>Dez</b> |



*Relatório de  
Investimentos  
Março de 2020*



*Fundo de Previdência dos  
Servidores de Aparecida de  
Goiânia - Benefício*



Abaixo é demonstrado a rentabilidade mensal e acumulada da carteira de investimentos, assim como o retorno financeiro. O Fundo de Previdência dos Servidores de Aparecida de Goiânia - Benefício obteve no mês de março um retorno de -R\$ 10.034.792,19, equivalente a -2,66%. Assim, no ano de 2020 acumulou-se um retorno de -R\$ 7.029.271,26 representando uma rentabilidade de -1,87%

## Relatório de Risco:

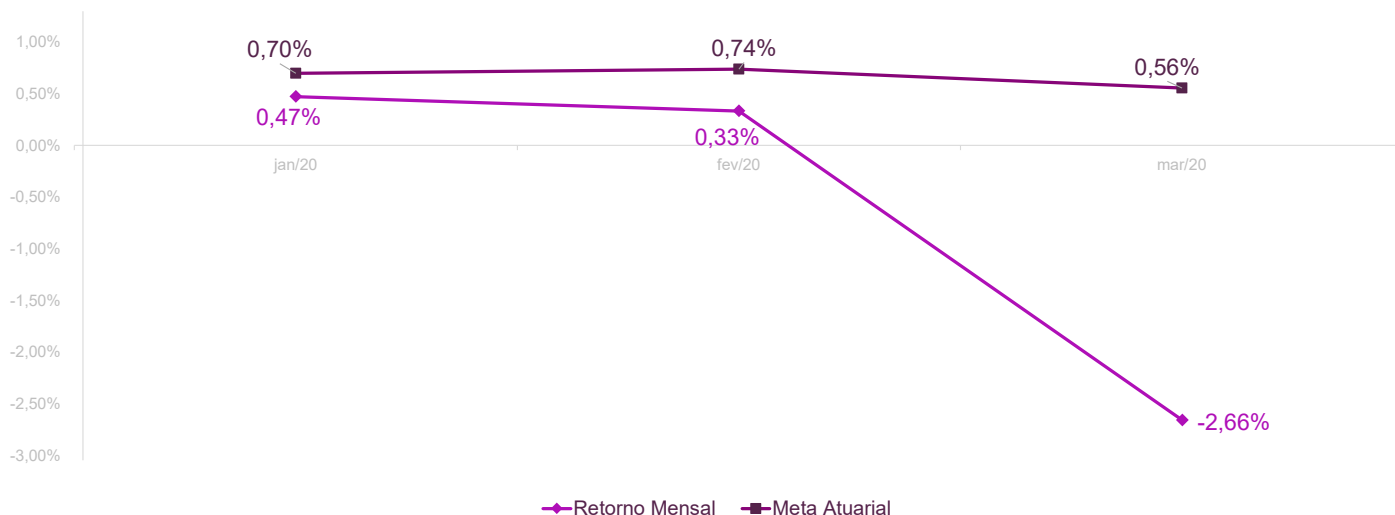
### Performance Absoluta

|                    | jan-20       | fev-20       | mar-20         | abr-20 | mai-20 | jun-20 |
|--------------------|--------------|--------------|----------------|--------|--------|--------|
| Carteira           | 0,47%        | 0,33%        | -2,66%         |        |        |        |
| Retorno Financeiro | 1.757.989,13 | 1.247.531,80 | -10.034.792,19 |        |        |        |
| Meta Atuarial      | 0,70%        | 0,74%        | 0,56%          |        |        |        |

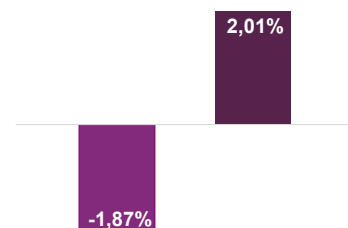
|                    | jul-20 | ago-20 | set-20 | out-20 | nov-20 | dez-20 |
|--------------------|--------|--------|--------|--------|--------|--------|
| Carteira           |        |        |        |        |        |        |
| Retorno Financeiro |        |        |        |        |        |        |
| Meta Atuarial      |        |        |        |        |        |        |

### Retorno Mensal X Meta Atuarial Mensal

**Meta  
IPCA + 6%**



| Estatística                    |               | Consolidado - 2020 |                   |
|--------------------------------|---------------|--------------------|-------------------|
| Meses acima da Meta Atuarial:  | 0             | Carteira           | -1,87%            |
| Meses abaixo da Meta Atuarial: | 3             | Retorno            | -R\$ 7.029.271,26 |
| Retorno Mensal Máximo          | 0,47% jan-20  | Meta               | 2,01%             |
| Retorno Mensal Médio           | -0,62%        | Meta Atuarial      | IPCA + 6%         |
| Retorno Mensal Mínimo          | -2,66% mar-20 | Retorno 2019       | R\$35.484.162,96  |
|                                |               | Retorno 2018       | R\$21.205.972,60  |
|                                |               | Retorno 2017       | R\$24.055.654,45  |
|                                |               | Retorno 2016       | R\$22.973.325,81  |



No extrato consolidado é exibido o detalhamento da carteira de investimentos do Fundo de Previdência dos Servidores de Aparecida de Goiânia - Benefício durante o exercício de 2020, assim como suas movimentações e realocações do período. No mês de março observou-se o total de R\$ 6.331.999,50 em aplicações.

## Extrato Consolidado

## Aparecida de Goiânia Benefício

Março de 2020

jan/20

| Aplicações  | Cc vinculada          | Financeiro Inicial | Aplicação    | Resgate        | Amortização | Rendimento   | Rent. % | Total          |
|---|-----------------------|--------------------|--------------|----------------|-------------|--------------|---------|----------------|
| CAIXA BRASIL IRF-M 1 TÍTULOS PÚBLICOS FI RENDA FIXA             | Ag. 2510 cc 142-0     | 789.476,11         |              |                |             | 3.336,11     | 0,42%   | 792.812,22     |
| CAIXA BRASIL IRF-M TÍTULOS PÚBLICOS FI RENDA FIXA LP            | Ag. 2510 cc 142-0     | 32.279.608,41      |              |                |             | 270.376,58   | 0,84%   | 32.549.984,99  |
| CAIXA BRASIL IRF-M TÍTULOS PÚBLICOS FI RENDA FIXA LP            | Ag. 2510 cc 466-6     | 802.011,57         |              |                |             | 6.717,72     | 0,84%   | 808.729,29     |
| CAIXA BRASIL 2024 V TÍTULOS PÚBLICOS FI RENDA FIXA              | Ag. 2510 cc 142-0     | 6.826.891,50       |              |                |             | 54.459,00    | 0,80%   | 6.881.350,50   |
| CAIXA BRASIL 2020 IV TÍTULOS PÚBLICOS FI RENDA FIXA             | Ag. 2510 cc 142-0     | 6.208.421,93       |              |                |             | -2.120,64    | -0,03%  | 6.206.301,29   |
| CAIXA BRASIL 2024 IV TÍTULOS PÚBLICOS FI RENDA FIXA             | Ag. 2510 cc 142-0     | 7.303.136,99       |              |                |             | 58.480,06    | 0,80%   | 7.361.617,05   |
| CAIXA BRASIL IDKA IPCA 2A TÍTULOS PÚBLICOS FI RENDA FIXA LP     | Ag. 2510 cc 142-0     | 143.546.948,86     | 434.000,00   | -2.045.000,00  |             | 657.426,80   | 0,46%   | 142.593.375,66 |
| BB IDKA 2 TÍTULOS PÚBLICOS FI RENDA FIXA PREVIDENCIÁRIO         | Ag. 1452-4 cc 32049-8 | 80.240.784,99      | 7.645.000,00 |                |             | 331.129,77   | 0,38%   | 88.216.914,76  |
| BB IDKA 2 TÍTULOS PÚBLICOS FI RENDA FIXA PREVIDENCIÁRIO         | Ag. 1452-4 cc 32050-1 | 3.308.561,47       |              |                |             | 12.737,56    | 0,38%   | 3.321.299,03   |
| BB ALOCAÇÃO ATIVA FIC RENDA FIXA PREVIDENCIÁRIO                 | Ag. 1452-4 cc 32049-8 | 19.678.356,10      |              |                |             | 95.605,46    | 0,49%   | 19.773.961,56  |
| BB ALOCAÇÃO ATIVA FIC RENDA FIXA PREVIDENCIÁRIO                 | Ag. 1452-4 cc 32050-1 | 10.330.366,65      |              |                |             | 50.189,12    | 0,49%   | 10.380.555,77  |
| BB IMA-B 5 FIC RENDA FIXA PREVIDENCIÁRIO LP                     | Ag. 1452-4 cc 32050-1 | 306.723,99         |              |                |             | 1.704,90     | 0,56%   | 308.428,89     |
| BB IRF-M 1 TÍTULOS PÚBLICOS FIC RENDA FIXA PREVIDENCIÁRIO       | Ag. 1452-4 cc 32049-8 | 6.923.927,48       |              |                |             | 29.035,14    | 0,42%   | 6.952.962,62   |
| BB IRF-M TÍTULOS PÚBLICOS FI RENDA FIXA PREVIDENCIÁRIO          | Ag. 1452-4 cc 32049-8 | 721.866,85         |              |                |             | 6.166,71     | 0,85%   | 728.033,56     |
| BB IMA-GERAL EX-C TÍTULOS PÚBLICOS FI RENDA FIXA PREVIDENCIÁRIO | Ag. 1452-4 cc 32049-8 | 11.261.528,92      |              |                |             | 53.737,11    | 0,48%   | 11.315.266,03  |
| CAIXA BRASIL IMA-B 5 TÍTULOS PÚBLICOS FI RENDA FIXA LP          | Ag. 2510 cc 142-0     | 3.051.507,62       |              |                |             | 16.603,32    | 0,54%   | 3.068.110,94   |
| CAIXA NOVO BRASIL FIC RENDA FIXA REFERENCIADO IMA-B LP          | Ag. 2510 cc 142-0     | 18.430.639,21      |              |                |             | 42.293,50    | 0,23%   | 18.472.932,71  |
| BB FLUXO FIC RENDA FIXA PREVIDENCIÁRIO                          | Ag. 1452-4 cc 32049-8 | 6.909.198,91       | 773.110,55   | -7.678.125,71  |             | 3.855,86     | 0,29%   | 8.039,61       |
| CAIXA BRASIL FI RENDA FIXA REFERENCIADO DI LP                   | Ag. 2510 cc 142-0     | 61.168,79          |              |                |             | 226,82       | 0,37%   | 61.395,61      |
| CAIXA BRASIL FI RENDA FIXA REFERENCIADO DI LP                   | Ag. 2510 cc 466-6     | 51.255,36          |              |                |             | 190,06       | 0,37%   | 51.445,42      |
| CAIXA BRASIL DISPONIBILIDADES FI RENDA FIXA                     | Ag. 2510 cc 142-0     | 42.794,55          | 499.982,48   | -389.890,34    |             | 450,99       | 0,30%   | 153.337,68     |
| BB PERFIL FIC RENDA FIXA REFERENCIADO DI PREVIDENCIÁRIO LP      | Ag. 1452-4 cc 32049-8 | 45.447,83          |              | -45.500,00     |             | 158,99       | 0,35%   | 106,82         |
| TOP FI RENDA FIXA   |                       | 6.128.710,18       |              |                |             | 8.744,19     | 0,14%   | 6.137.454,37   |
| CAIXA BRASIL IPCA XVI FI RENDA FIXA CRÉDITO PRIVADO             | Ag. 2510 cc 142-0     | 6.970.704,00       |              |                |             | 56.484,00    | 0,81%   | 7.027.188,00   |
| Aplicações  |                       | 372.220.038,27     |              |                |             |              |         | 373.171.604,38 |
| Imóveis   |                       | 0,00               |              |                |             |              |         | 0,00           |
| Conta Corrente  |                       | 0,00               |              |                |             |              |         | 0,00           |
| Caixa 142-0   |                       | 0,00               |              |                |             |              |         | 0,00           |
| Caixa 466-6   |                       | 0,00               |              |                |             |              |         | 0,00           |
| Banco do Brasil 32049-8   |                       | 0,00               |              |                |             |              |         | 0,00           |
| Banco do Brasil 32051-X   |                       | 0,00               |              |                |             |              |         | 0,00           |
| Banco do Brasil 32050-1   |                       | 0,00               |              |                |             |              |         | 0,00           |
| Final   |                       | 372.220.038,27     | 9.352.093,03 | -10.158.516,05 | 0,00        | 1.757.989,13 | 0,47%   | 373.171.604,38 |

fev/20

| Aplicações  | Cc vinculada          | Financeiro Inicial | Aplicação     | Resgate        | Amortização | Rendimento   | Rent. % | Total          |
|---|-----------------------|--------------------|---------------|----------------|-------------|--------------|---------|----------------|
| CAIXA BRASIL IRF-M 1 TÍTULOS PÚBLICOS FI RENDA FIXA             | Ag. 2510 cc 142-0     | 792.812,22         |               |                |             | 2.879,92     | 0,36%   | 795.692,14     |
| CAIXA BRASIL IRF-M TÍTULOS PÚBLICOS FI RENDA FIXA LP            | Ag. 2510 cc 142-0     | 32.549.984,99      |               | -32.000.000,00 |             | 132.339,61   | 0,63%   | 682.324,60     |
| CAIXA BRASIL IRF-M TÍTULOS PÚBLICOS FI RENDA FIXA LP            | Ag. 2510 cc 466-6     | 808.729,29         |               |                |             | 5.114,66     | 0,63%   | 813.843,95     |
| CAIXA BRASIL 2024 V TÍTULOS PÚBLICOS FI RENDA FIXA              | Ag. 2510 cc 142-0     | 6.881.350,50       |               |                | 161.453,46  | 48.129,96    | -1,65%  | 6.768.027,00   |
| CAIXA BRASIL 2020 IV TÍTULOS PÚBLICOS FI RENDA FIXA             | Ag. 2510 cc 142-0     | 6.206.301,29       |               |                | 166.651,99  | 15.304,18    | -2,44%  | 6.054.953,48   |
| CAIXA BRASIL 2024 IV TÍTULOS PÚBLICOS FI RENDA FIXA             | Ag. 2510 cc 142-0     | 7.361.617,05       |               |                | 174.450,49  | 51.577,99    | -1,67%  | 7.238.744,55   |
| CAIXA BRASIL IDKA IPCA 2A TÍTULOS PÚBLICOS FI RENDA FIXA LP     | Ag. 2510 cc 142-0     | 142.593.375,66     | 21.950.000,00 | -69.034,84     |             | 941.500,69   | 0,60%   | 165.415.841,51 |
| BB IDKA 2 TÍTULOS PÚBLICOS FI RENDA FIXA PREVIDENCIÁRIO         | Ag. 1452-4 cc 32049-8 | 88.216.914,76      | 2.000.000,00  |                |             | 554.151,19   | 0,63%   | 90.771.065,95  |
| BB IDKA 2 TÍTULOS PÚBLICOS FI RENDA FIXA PREVIDENCIÁRIO         | Ag. 1452-4 cc 32050-1 | 3.321.299,03       |               |                |             | 20.863,37    | 0,63%   | 3.342.162,40   |
| BB ALOCAÇÃO ATIVA FIC RENDA FIXA PREVIDENCIÁRIO                 | Ag. 1452-4 cc 32049-8 | 19.773.961,56      |               |                |             | 90.167,64    | 0,46%   | 19.864.129,20  |
| BB ALOCAÇÃO ATIVA FIC RENDA FIXA PREVIDENCIÁRIO                 | Ag. 1452-4 cc 32050-1 | 10.380.555,77      |               |                |             | 47.334,49    | 0,46%   | 10.427.890,26  |
| BB IMA-B 5 FIC RENDA FIXA PREVIDENCIÁRIO LP                     | Ag. 1452-4 cc 32050-1 | 308.428,89         |               |                |             | 2.006,81     | 0,65%   | 310.435,70     |
| BB IRF-M 1 TÍTULOS PÚBLICOS FIC RENDA FIXA PREVIDENCIÁRIO       | Ag. 1452-4 cc 32049-8 | 6.952.962,62       |               |                |             | 24.539,84    | 0,35%   | 6.977.502,46   |
| BB IRF-M TÍTULOS PÚBLICOS FI RENDA FIXA PREVIDENCIÁRIO          | Ag. 1452-4 cc 32049-8 | 728.033,56         |               | -720.000,00    |             | 3.706,42     | 0,63%   | 11.739,98      |
| BB IMA-GERAL EX-C TÍTULOS PÚBLICOS FI RENDA FIXA PREVIDENCIÁRIO | Ag. 1452-4 cc 32049-8 | 11.315.266,03      |               |                |             | 48.618,64    | 0,43%   | 11.363.884,67  |
| CAIXA BRASIL IMA-B 5 TÍTULOS PÚBLICOS FI RENDA FIXA LP          | Ag. 2510 cc 142-0     | 3.068.110,94       |               |                |             | 19.315,04    | 0,63%   | 3.087.425,98   |
| CAIXA NOVO BRASIL FIC RENDA FIXA REFERENCIADO IMA-B LP          | Ag. 2510 cc 142-0     | 18.472.932,71      |               |                |             | 80.428,16    | 0,44%   | 18.553.360,87  |
| BB FLUXO FIC RENDA FIXA PREVIDENCIÁRIO                          | Ag. 1452-4 cc 32049-8 | 8.039,61           | 2.236.799,21  | -2.232.359,07  |             | 1.019,94     | 0,22%   | 13.499,69      |
| CAIXA BRASIL FI RENDA FIXA REFERENCIADO DI LP                   | Ag. 2510 cc 142-0     | 61.395,61          |               |                |             | 168,15       | 0,27%   | 61.563,76      |
| CAIXA BRASIL FI RENDA FIXA REFERENCIADO DI LP                   | Ag. 2510 cc 466-6     | 51.445,42          |               |                |             | 140,90       | 0,27%   | 51.586,32      |
| CAIXA BRASIL DISPONIBILIDADES FI RENDA FIXA                     | Ag. 2510 cc 142-0     | 153.337,68         | 32.518.154,90 | -32.665.729,18 |             | 5.134,60     | 0,23%   | 10.898,00      |
| BB PERFIL FIC RENDA FIXA REFERENCIADO DI PREVIDENCIÁRIO LP      | Ag. 1452-4 cc 32049-8 | 106,82             | 190.000,00    |                |             | 0,29         | 0,27%   | 190.107,11     |
| TOP FI RENDA FIXA   |                       | 6.137.454,37       |               |                |             | 18.118,26    | 0,30%   | 6.155.572,63   |
| CAIXA BRASIL IPCA XVI FI RENDA FIXA CRÉDITO PRIVADO             | Ag. 2510 cc 142-0     | 7.027.188,00       |               |                |             | 51.728,00    | 0,74%   | 7.078.916,00   |
| CAIXA SMALL CAPS ATIVO FI AÇÕES                                 | Ag. 2510 cc 142-0     | 0,00               | 10.000.000,00 |                |             | -916.756,95  | -8,60%  | 9.083.243,05   |
| Aplicações  |                       | 373.171.604,38     |               |                |             |              |         | 375.124.411,26 |
| Imóveis   |                       | 0,00               |               |                |             |              |         | 0,00           |
| Conta Corrente  |                       | 0,00               |               |                |             |              |         | 0,00           |
| Caixa 142-0   |                       | 0,00               |               |                |             |              |         | 0,00           |
| Caixa 466-6   |                       | 0,00               |               |                |             |              |         | 0,00           |
| Banco do Brasil 32049-8   |                       | 0,00               |               |                |             |              |         | 0,00           |
| Banco do Brasil 32051-X   |                       | 0,00               |               |                |             |              |         | 0,00           |
| Banco do Brasil 32050-1   |                       | 0,00               |               |                |             |              |         | 0,00           |
| FINAL   |                       | 373.171.604,38     | 68.894.954,11 | -67.687.123,09 | 502.555,94  | 1.247.531,80 | 0,33%   | 375.124.411,26 |

mar/20

| Aplicações  | Cc vinculada          | Financeiro Inicial | Aplicação    | Resgate       | Amortização | Rendimento     | Rent. % | Total          |
|---|-----------------------|--------------------|--------------|---------------|-------------|----------------|---------|----------------|
| CAIXA BRASIL IRF-M 1 TÍTULOS PÚBLICOS FI RENDA FIXA             | Ag. 2510 cc 142-0     | 795.692,14         |              |               |             | 4.677,13       | 0,59%   | 800.369,27     |
| CAIXA BRASIL IRF-M TÍTULOS PÚBLICOS FI RENDA FIXA LP            | Ag. 2510 cc 142-0     | 682.324,60         |              |               |             | -772,43        | -0,11%  | 681.552,17     |
| CAIXA BRASIL IRF-M TÍTULOS PÚBLICOS FI RENDA FIXA LP            | Ag. 2510 cc 466-6     | 813.843,95         |              |               |             | -921,31        | -0,11%  | 812.922,64     |
| CAIXA BRASIL 2024 V TÍTULOS PÚBLICOS FI RENDA FIXA              | Ag. 2510 cc 142-0     | 6.768.027,00       |              |               |             | -182.376,00    | -2,69%  | 6.585.651,00   |
| CAIXA BRASIL 2020 IV TÍTULOS PÚBLICOS FI RENDA FIXA             | Ag. 2510 cc 142-0     | 6.054.953,48       |              |               |             | -68.580,30     | -1,13%  | 5.986.373,18   |
| CAIXA BRASIL 2024 IV TÍTULOS PÚBLICOS FI RENDA FIXA             | Ag. 2510 cc 142-0     | 7.238.744,55       |              |               |             | -194.912,87    | -2,69%  | 7.043.831,68   |
| CAIXA BRASIL IDKA IPCA 2A TÍTULOS PÚBLICOS FI RENDA FIXA LP     | Ag. 2510 cc 142-0     | 165.415.841,51     |              |               |             | -2.404.635,80  | -1,45%  | 163.011.205,71 |
| BB IDKA 2 TÍTULOS PÚBLICOS FI RENDA FIXA PREVIDENCIÁRIO         | Ag. 1452-4 cc 32049-8 | 90.771.065,95      |              |               |             | -1.509.201,89  | -1,66%  | 89.261.864,06  |
| BB IDKA 2 TÍTULOS PÚBLICOS FI RENDA FIXA PREVIDENCIÁRIO         | Ag. 1452-4 cc 32050-1 | 3.342.162,40       |              |               |             | -55.568,34     | -1,66%  | 3.286.594,06   |
| BB ALOCAÇÃO ATIVA FIC RENDA FIXA PREVIDENCIÁRIO                 | Ag. 1452-4 cc 32049-8 | 19.864.129,20      |              |               |             | -417.395,11    | -2,10%  | 19.446.734,09  |
| BB ALOCAÇÃO ATIVA FIC RENDA FIXA PREVIDENCIÁRIO                 | Ag. 1452-4 cc 32050-1 | 10.427.890,26      |              |               |             | -219.116,10    | -2,10%  | 10.208.774,16  |
| BB IMA-B 5 FIC RENDA FIXA PREVIDENCIÁRIO LP                     | Ag. 1452-4 cc 32050-1 | 310.435,70         |              |               |             | -5.560,63      | -1,79%  | 304.875,07     |
| BB IRF-M 1 TÍTULOS PÚBLICOS FIC RENDA FIXA PREVIDENCIÁRIO       | Ag. 1452-4 cc 32049-8 | 6.977.502,46       |              |               |             | 41.698,14      | 0,60%   | 7.019.200,60   |
| BB IRF-M TÍTULOS PÚBLICOS FI RENDA FIXA PREVIDENCIÁRIO          | Ag. 1452-4 cc 32049-8 | 11.739,98          |              |               |             | -13,01         | -0,11%  | 11.726,97      |
| BB IMA-GERAL EX-C TÍTULOS PÚBLICOS FI RENDA FIXA PREVIDENCIÁRIO | Ag. 1452-4 cc 32049-8 | 11.363.884,67      |              |               |             | -228.240,43    | -2,01%  | 11.135.644,24  |
| CAIXA BRASIL IMA-B 5 TÍTULOS PÚBLICOS FI RENDA FIXA LP          | Ag. 2510 cc 142-0     | 3.087.425,98       |              |               |             | -55.484,91     | -1,80%  | 3.031.941,07   |
| CAIXA NOVO BRASIL FIC RENDA FIXA REFERENCIADO IMA-B LP          | Ag. 2510 cc 142-0     | 18.553.360,87      |              |               |             | -1.298.700,88  | -7,00%  | 17.254.659,99  |
| BB FLUXO FIC RENDA FIXA PREVIDENCIÁRIO                          | Ag. 1452-4 cc 32049-8 | 13.499,69          | 2.251.112,40 | -2.046.085,12 |             | 454,64         | 0,25%   | 218.981,61     |
| CAIXA BRASIL FI RENDA FIXA REFERENCIADO DI LP                   | Ag. 2510 cc 142-0     | 61.563,76          |              |               |             | 87,56          | 0,14%   | 61.651,32      |
| CAIXA BRASIL FI RENDA FIXA REFERENCIADO DI LP                   | Ag. 2510 cc 466-6     | 51.586,32          |              |               |             | 73,37          | 0,14%   | 51.659,69      |
| CAIXA BRASIL DISPONIBILIDADES FI RENDA FIXA                     | Ag. 2510 cc 142-0     | 10.898,00          | 2.080.887,10 | -1.847.369,66 |             | 1.692,30       | 0,26%   | 246.107,74     |
| BB PERFIL FIC RENDA FIXA REFERENCIADO DI PREVIDENCIÁRIO LP      | Ag. 1452-4 cc 32049-8 | 190.107,11         | 2.000.000,00 | -34.421,34    |             | -4.109,88      | -0,03%  | 2.151.575,89   |
| TOP FI RENDA FIXA   |                       | 6.155.572,63       |              |               |             | -47.524,15     | -0,77%  | 6.108.048,48   |
| CAIXA BRASIL IPCA XVI FI RENDA FIXA CRÉDITO PRIVADO             | Ag. 2510 cc 142-0     | 7.078.916,00       |              |               |             | -205.956,00    | -2,91%  | 6.872.960,00   |
| CAIXA SMALL CAPS ATIVO FI AÇÕES                                 | Ag. 2510 cc 142-0     | 9.083.243,05       |              |               |             | -3.184.405,29  | -35,06% | 5.898.837,76   |
| Aplicações  |                       | 375.124.411,26     |              |               |             |                |         | 367.493.742,45 |
| Imóveis   |                       | 0,00               |              |               |             |                |         | 0,00           |
| Conta Corrente  |                       | 0,00               |              |               |             |                |         | 0,00           |
| Caixa 142-0   |                       | 0,00               |              |               |             |                |         | 0,00           |
| Caixa 466-6   |                       | 0,00               |              |               |             |                |         | 0,00           |
| Banco do Brasil 32049-8   |                       | 0,00               |              |               |             |                |         | 0,00           |
| Banco do Brasil 32051-X   |                       | 0,00               |              |               |             |                |         | 0,00           |
| Banco do Brasil 32050-1   |                       | 0,00               |              |               |             |                |         | 0,00           |
| FINAL   |                       | 375.124.411,26     | 6.331.999,50 | -3.927.876,12 | 0,00        | -10.034.792,19 | -2,66%  | 367.493.742,45 |

O Instituto de Previdência de Aparecida de Goiânia encerrou o mês de Março com R\$ 367.493.742,45 em seu Patrimônio Líquido, representando uma desvalorização de -R\$ 7.630.668,81 com relação ao mês anterior e uma desvalorização de -R\$ 4.726.295,82 com relação ao exercício de 2020. Observando o histórico dos últimos doze meses, obteve um crescimento de 15,15%. Também podemos observar a relação Risco X Retorno dos ativos da carteira de investimentos.

## Evolução Patrimônio Líquido

|  |                                      |                         |
|--|--------------------------------------|-------------------------|
| <b>Saldo inicial do ano (31/12/2019)</b> | <b>Evolução nos últimos 12 meses</b> | <b>Evolução em 2020</b> |
| <b>R\$ 372.220.038,27</b>                | <b>15,15%</b>                        | <b>-1,27%</b>           |

|            |                       |            |                       |            |                       |            |
|------------|-----------------------|------------|-----------------------|------------|-----------------------|------------|
| <b>Jan</b> | <b>373.171.604,38</b> | <b>Fev</b> | <b>375.124.411,26</b> | <b>Mar</b> | <b>367.493.742,45</b> | <b>Abr</b> |
| <b>Mai</b> |                       | <b>Jun</b> |                       | <b>Jul</b> |                       | <b>Ago</b> |
| <b>Set</b> |                       | <b>Out</b> |                       | <b>Nov</b> |                       | <b>Dez</b> |



## Setor Externo

O mês de março apresentou uma deterioração significativa do quadro econômico global. A rápida disseminação do novo coronavírus nos países ocidentais culminou na adoção de medidas de contenção generalizadas para evitar o colapso dos sistemas de saúde.

A dura restrição da movimentação de pessoas implicará em uma queda acentuada da atividade econômica mundial com duração e intensidade altamente incertas. Nesse cenário já fragilizado pela perspectiva de queda na demanda agregada, a discordância entre os principais produtores de petróleo do mundo quanto à redução da sua oferta derrubou o preço da commodity e introduziu um fator de risco adicional.

Esses fatores levaram a um expressivo aumento de volatilidade nos ativos de risco e quedas com velocidade sem precedentes e de magnitude comparáveis às maiores crises já vistas.

Por outro lado, também em magnitude e velocidade inéditas, governos e Bancos Centrais ao redor do mundo adotaram uma série de medidas de política monetária e fiscal com o objetivo de amortecer a queda da atividade, afrouxar condições financeiras e preservar o funcionamento adequado dos mercados.

Nesse contexto, o Federal Reserve utilizou uma série de ferramentas, reduziu taxa de juros para zero e implementou programas de compras de ativos. O Congresso americano, por sua vez, aprovou um pacote de 2 trilhões de dólares entre estímulos para empresas e famílias.

As lideranças das demais economias seguiram na mesma direção e ao longo do mês os juros ao redor do mundo foram para seus menores patamares e diversos pacotes fiscais de magnitude inédita foram anunciados.



## Brasil

No Brasil o foco também se voltou para a pandemia e seus impactos. De maneira semelhante à grande maioria dos ativos de risco pelo mundo, os ativos brasileiros apresentaram desempenhos bastante negativos ao longo de março.

Apesar dos ruídos políticos e na mesma direção das demais economias, medidas monetárias e fiscais têm sido adotadas para contrabalançar o impacto econômico das políticas de isolamento social.

O Copom reduziu a taxa Selic em mais 50 pontos-base. No âmbito fiscal, um pacote totalizando aproximadamente 4,5% do PIB tem sido discutido.

O panorama das contas públicas brasileiras certamente piorará por conta da queda na arrecadação e da necessidade de gastos extraordinários.

Por enquanto, os sinais vindos do Congresso apontam na direção da prudência fiscal de modo que, após esse inevitável aumento no nível atual da dívida pública, a trajetória de queda da dívida seria retomada.



## Mercado

O Ibovespa terminou o mês de fevereiro com desvalorização de -29,90%, aos 73.019 pontos.

O CDI teve rentabilidade de +0,34% no mês, com acumulado de +5,39% em 12 meses. Pela cotação do Banco Central, Ptax 800, o dólar teve valorização de +15,56%, cotado a R\$ 5,1987.

O IRF-M 1 apresentou variação de +0,60%, com acumulado de 6,60% nos últimos 12 meses. O IMA-B variou -6,97% no mês, com acumulado de 8,68% em 12 meses e, por fim, o IDKA IPCA 2 ANOS rendeu -1,21% no mês, com acumulado de 8,86% nos últimos 12 meses.



*Zeiter Ferreira Peixoto*

SETE CAPITAL CONSULTORIA LTDA.  
CNPJ: 14.057.808/0001-10