

*Relatório de
Investimentos
Fevereiro de 2020*



*Instituto de Previdência de
Aparecida de Goiânia*

Ficha Cadastral Fevereiro de 2020

Dados do Ente Federativo

Ente Federativo	Prefeitura Municipal de Aparecida de Goiânia
CNPJ	01.005.727/0001-24
Endereço	Rua Gervásio Pinheiro, APM
E-mail	contato@aparecidaprev.com.br
Telefone	(62) 3238-6900
Prefeito	Gustavo Mendanha Melo
Início da Gestão	00/01/1900
E-mail	contato@aparecidaprev.com.br

Dados da Unidade Gestora do RPPS do Município de Aparecida de Goiânia

Unidade Gestora	Instituto de Previdência de Aparecida de Goiânia
Nome Fantasia	APARECIDAPREV
CNPJ	07.481.455/0001-15
Endereço	Av. Santana, Qd. 01, Lt. 04/05
CEP	74987-828
Telefone	(62) 3545-5934
E-mail	khayoapprev@hotmail.com

Representante Legal	Tarcisio Francisco dos Santos	Gestor de Recursos	Tarcisio Francisco dos Santos
Cargo	Presidente	Cargo	Gestor(a)
Início da Gestão	01/01/2017	Início da Gestão	02/01/2017
E-mail	tarcisiofr.adv@bol.com.br	E-mail	tarcisiofr.adv@bol.com.br
Telefone	(62) 3545-5934	Telefone	(62) 3545-5934
Certificação	ANBIMA CPA 10	Certificação	ANBIMA CPA 10
Validade	21/06/2021	Validade	21/06/2021

Membros da Unidade Gestora do RPPS do Município de Aparecida de Goiânia

Colegiado Deliberativo

ADEMIR VAGUETTI		
JOSE MARCOS DO VALE FREIRE		
MARLETH ALVES DE OLIVEIRA		
ANA CELIA SILVA RODRIGUES		
JOSIMA MARTINS		
JOSE CALDAS DA CUNHA	0	
JOELAINE DIAS BATISTA	0	
YEDA LOPES DE QUEIROS	0	
ANDREI FRETTE WEIS	0	
SIRLENE OLINDA SOUZA	0	

Conselho de Fiscalização

CLAYTON CESAR SILVA
EDVA RIBEIRO DE MORAIS
MARCELO TANAKA

Comitê de Investimentos

KHAYO EDUARDO PIRES DE OLIVEIRA
JULIO CESAR CHAGAS
AMANDA MENDES DE SÃO JOSE

Atenção!

Qualquer alteração dos dados cadastrais como Prefeito, Gestor e membros dos Conselhos e Comitê, devem nos solicitar a Fica Cadastral através do e-mail relatorio@setecapitalrpps.com.br aos cuidados da Equipe do Backoffice ou ligar no (62) 3924-6211 / (62) 3773-1606 e falar com a equipe do Backoffice.

Com quem falar na Consultoria?

Departamento Backoffice | e-mail: relatorio@setecapitalrpps.com.br | (62) 3924-6211

Assuntos: Relatórios, APR, ATA's, DAIR e Declaração de Veracidade

Responsável depto.: Amanda Oliveira
Responsável RPPS: João Pedro Moreno

Tel Ramal.: (62) 3773-1606
Tel Ramal.: (62) 3773-1604

Departamento de Investimentos | e-mail: comercial@setecapitalrpps.com.br | (62) 3924-6211

Assunto: Orientação de Aplicação e Resgate, Notificações e Diligência, Análises de Carteiras e Fundos de Investimentos e Cenário Macro Econômico

Responsável Téc.: Arthur
Consultor Interno: Beatriz Okumura

Tel Ramal.: (62) 3773-1626
Tel Ramal.: (62) 3773-1630

Departamento Financeiro | e-mail: financeiro@setecapitalrpps.com.br | (62) 3924-6211

Assunto: Emissão de NF e Boletos e Agendamento de Reuniões presenciais

Responsável: Keity

Tel Ramal.: (62) 3773-1618

Departamento Compliance | e-mail: compliance@setecapitalrpps.com.br | (62) 3924-6211

Assunto: Controle Interno de Normas e Condutas interno e externo

Responsável: Thales

Tel Ramal.: (62) 3773-1620

Departamento Licitação e Contratos | e-mail: licitacao@setecapitalrpps.com.br | (62) 3924-6211

Assunto: Licitações, Documentos da empresa, sócios e demais e formalização de contratos

Responsável: Daniella Nielsen

Tel Ramal.: (62) 3773-1614

Departamento Serviço Atendimento ao Cliente - SAC | e-mail: contato@setecapitalrpps.com.br | (62) 3924-6211

Assunto: Cursos de Capacitação

Responsável: Viviane Vieira

Tel Ramal.: (62) 3773-1632

Departamento Educacional | e-mail: contato@jornadaeducacional.com.br | (62) 3924-6211

Assunto: Cursos de Capacitação

Responsável: Viviane Vieira
Responsável: Amanda Rocha

Tel Ramal.: (62) 3773-1632
Tel Ramal.: (62) 3773-1633

Abaixo é demonstrado a rentabilidade mensal e acumulada da carteira de investimentos, assim como o retorno financeiro. O Instituto de Previdência de Aparecida de Goiânia obteve no mês de fevereiro um retorno de R\$ 1.321.941,33, equivalente a 0,34%. Assim, no ano de 2020 acumulou-se um retorno de R\$ 3.148.361,90 representando uma rentabilidade de 0,82%

Relatório de Risco:

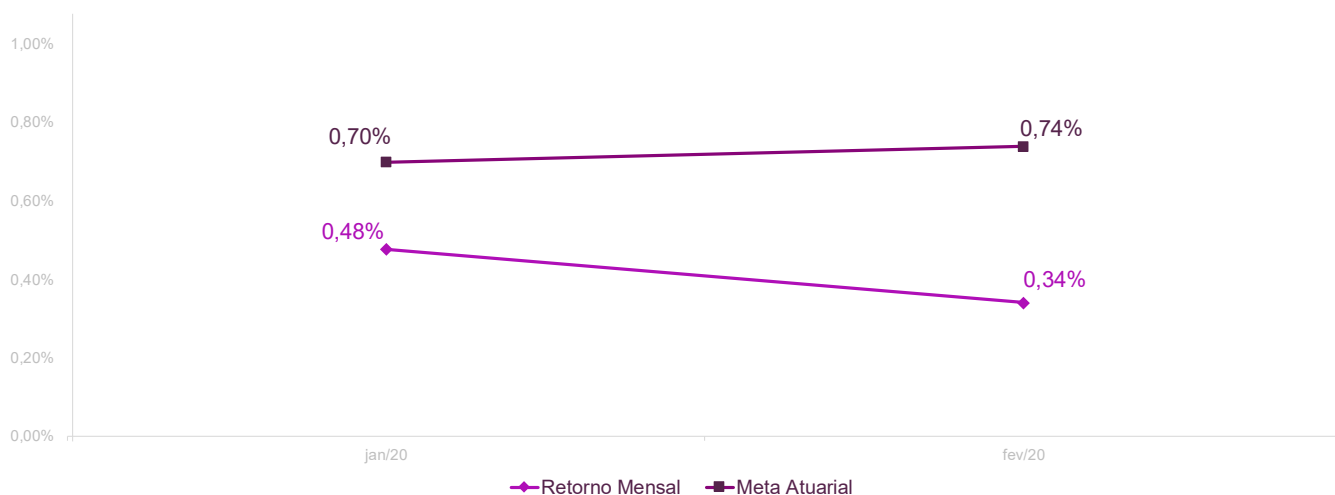
Performance Absoluta

	jan-20	fev-20	mar-20	abr-20	mai-20	jun-20
Carteira	0,48%	0,34%				
Retorno Financeiro	1.826.420,57	1.321.941,33				
Meta Atuarial	0,70%	0,74%				

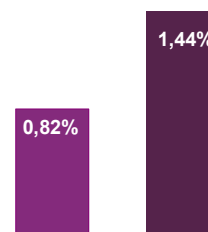
	jul-20	ago-20	set-20	out-20	nov-20	dez-20
Carteira						
Retorno Financeiro						
Meta Atuarial						

Retorno Mensal X Meta Atuarial Mensal

**Meta
IPCA + 6%**



Estatística		Consolidado - 2020	
Meses acima da Meta Atuarial:	0	Carteira	0,82%
Meses abaixo da Meta Atuarial:	2	Retorno	R\$ 3.148.361,90
Retorno Mensal Máximo	0,48% jan-20	Meta	1,44%
Retorno Mensal Médio	0,41%	Meta Atuarial	IPCA + 6%
Retorno Mensal Mínimo	0,34% fev-20	Retorno 2019	R\$36.662.311,12
		Retorno 2018	R\$22.215.228,89
		Retorno 2017	R\$25.307.094,29
		Retorno 2016	R\$23.987.306,55



No extrato consolidado é exibido o detalhamento da carteira de investimentos do Instituto de Previdência de Aparecida de Goiânia durante o exercício de 2020, assim como suas movimentações e realocações do período. No mês de fevereiro observou-se o total de R\$ 72.089.457,99 em aplicações, -R\$ 69.481.946,48 em resgates e o total de R\$ 502.555,94 em amortizações.

Extrato Consolidado

Aparecida de Goiânia

Fevereiro de 2020

jan/20

Aplicações	Cc vinculada	Financeiro Inicial	Aplicação	Resgate	Amortização	Rendimento	Rent. %	Total
CAIXA BRASIL IRF-M 1 TÍTULOS PÚBLICOS FI RENDA FIXA	Ag. 2510 cc 142-0	789.476,11				3.336,11	0,42%	792.812,22
CAIXA BRASIL IRF-M TÍTULOS PÚBLICOS FI RENDA FIXA LP	Ag. 2510 cc 142-0	32.279.608,41				270.376,58	0,84%	32.549.984,99
CAIXA BRASIL IRF-M TÍTULOS PÚBLICOS FI RENDA FIXA LP	Ag. 2510 cc 143-8	3.214.173,38				26.922,18	0,84%	3.241.095,56
CAIXA BRASIL IRF-M TÍTULOS PÚBLICOS FI RENDA FIXA LP	Ag. 2510 cc 466-6	802.011,57				6.717,72	0,84%	808.729,29
CAIXA BRASIL 2024 V TÍTULOS PÚBLICOS FI RENDA FIXA	Ag. 2510 cc 142-0	6.826.891,50				54.459,00	0,80%	6.881.350,50
CAIXA BRASIL 2020 IV TÍTULOS PÚBLICOS FI RENDA FIXA	Ag. 2510 cc 142-0	6.208.421,93				-2.120,64	-0,03%	6.206.301,29
CAIXA BRASIL 2024 IV TÍTULOS PÚBLICOS FI RENDA FIXA	Ag. 2510 cc 142-0	7.303.136,99				58.480,06	0,80%	7.361.617,05
CAIXA BRASIL IDKA IPCA 2A TÍTULOS PÚBLICOS FI RENDA FIXA LP	Ag. 2510 cc 142-0	143.546.948,86	434.000,00	-2.045.000,00		657.426,80	0,46%	142.593.375,66
CAIXA BRASIL IDKA IPCA 2A TÍTULOS PÚBLICOS FI RENDA FIXA LP	Ag. 2510 cc 143-8	6.348.443,94		-120.000,00		29.086,51	0,46%	6.257.530,45
BB IDKA 2 TÍTULOS PÚBLICOS FI RENDA FIXA PREVIDENCIÁRIO	Ag. 1452-4 cc 32049-8	80.240.784,99	7.645.000,00			331.129,77	0,38%	88.216.914,76
BB IDKA 2 TÍTULOS PÚBLICOS FI RENDA FIXA PREVIDENCIÁRIO	Ag. 1452-4 cc 32050-1	3.308.561,47				12.737,56	0,38%	3.321.299,03
BB IDKA 2 TÍTULOS PÚBLICOS FI RENDA FIXA PREVIDENCIÁRIO	Ag. 1452-4 cc 32051-X	983.424,67		-21.000,00		3.722,64	0,38%	966.147,31
BB ALOCAÇÃO ATIVA FIC RENDA FIXA PREVIDENCIÁRIO	Ag. 1452-4 cc 32049-8	19.678.356,10				95.605,46	0,49%	19.773.961,56
BB ALOCAÇÃO ATIVA FIC RENDA FIXA PREVIDENCIÁRIO	Ag. 1452-4 cc 32050-1	10.330.366,65				50.189,12	0,49%	10.380.555,77
BB ALOCAÇÃO ATIVA FIC RENDA FIXA PREVIDENCIÁRIO	Ag. 1452-4 cc 32051-X	1.784.061,05				8.667,70	0,49%	1.792.728,75
BB IRF-M 1 TÍTULOS PÚBLICOS FIC RENDA FIXA PREVIDENCIÁRIO	Ag. 1452-4 cc 32049-8	6.923.927,48				29.035,14	0,42%	6.952.962,62
BB IRF-M TÍTULOS PÚBLICOS FI RENDA FIXA PREVIDENCIÁRIO	Ag. 1452-4 cc 32049-8	721.866,85				6.166,71	0,85%	728.033,56
BB IMA-GERAL EX-C TÍTULOS PÚBLICOS FI RENDA FIXA PREVIDENCIÁRIO	Ag. 1452-4 cc 32049-8	11.261.528,92				53.737,11	0,48%	11.315.266,03
BB IMA-B 5 FIC RENDA FIXA PREVIDENCIÁRIO LP	Ag. 1452-4 cc 32050-1	306.723,99				1.704,90	0,56%	308.428,89
CAIXA BRASIL IMA-B 5 TÍTULOS PÚBLICOS FI RENDA FIXA LP	Ag. 2510 cc 142-0	3.051.507,62				16.603,32	0,54%	3.068.110,94
CAIXA NOVO BRASIL FIC RENDA FIXA REFERENCIADO IMA-B LP	Ag. 2510 cc 142-0	18.430.639,21				42.293,50	0,23%	18.472.932,71
BB FLUXO FIC RENDA FIXA PREVIDENCIÁRIO	Ag. 1452-4 cc 32049-8	6.909.198,91	773.110,55	-7.678.125,71		3.855,86	0,29%	8.039,61
BB FLUXO FIC RENDA FIXA PREVIDENCIÁRIO	Ag. 1452-4 cc 32051-X	1.923,28	11.302,75	-12.571,93		10,01	0,29%	664,11
CAIXA BRASIL FI RENDA FIXA REFERENCIADO DI LP	Ag. 2510 cc 142-0	61.168,79				226,82	0,37%	61.395,61
CAIXA BRASIL FI RENDA FIXA REFERENCIADO DI LP	Ag. 2510 cc 143-8	3.413,78				12,66	0,37%	3.426,44
CAIXA BRASIL FI RENDA FIXA REFERENCIADO DI LP	Ag. 2510 cc 466-6	51.255,36				190,06	0,37%	51.445,42
CAIXA BRASIL DISPONIBILIDADES FI RENDA FIXA	Ag. 2510 cc 142-0	42.794,55	499.982,48	-389.890,34		450,99	0,30%	153.337,68
CAIXA BRASIL DISPONIBILIDADES FI RENDA FIXA	Ag. 2510 cc 143-8	1.778,06	6.966,67	-4.940,81		8,50	0,30%	3.812,42
BB PERFIL FIC RENDA FIXA REFERENCIADO DI PREVIDENCIÁRIO LP	Ag. 1452-4 cc 32051-X	353,42				1,24	0,35%	354,66
BB PERFIL FIC RENDA FIXA REFERENCIADO DI PREVIDENCIÁRIO LP	Ag. 1452-4 cc 32049-8	45.447,83		-45.500,00		158,99	0,35%	106,82
TOP FI RENDA FIXA		6.128.710,18				8.744,19	0,14%	6.137.454,37
CAIXA BRASIL IPCA XVI FI RENDA FIXA CRÉDITO PRIVADO	Ag. 2510 cc 142-0	6.970.704,00				56.484,00	0,81%	7.027.188,00
Aplicações		384.557.609,85						385.437.364,08

Imóveis	0,00							0,00
Conta Corrente	0,00							0,00
Caixa 142-0	0,00							0,00
Caixa 143-8	0,00							0,00
Caixa 466-6	0,00							0,00
Banco do Brasil 32049-8	0,00							0,00
Banco do Brasil 32051-X	0,00							0,00
Banco do Brasil 32050-1	0,00							0,00
Final	384.557.609,85	9.370.362,45	-10.317.028,79	0,00	1.826.420,57	0,48%		385.437.364,08

fev/20

Aplicações	Cc vinculada	Financeiro Inicial	Aplicação	Resgate	Amortização	Rendimento	Rent. %	Total
CAIXA BRASIL IRF-M 1 TÍTULOS PÚBLICOS FI RENDA FIXA	Ag. 2510 cc 142-0	792.812,22				2.879,92	0,36%	795.692,14
CAIXA BRASIL IRF-M TÍTULOS PÚBLICOS FI RENDA FIXA LP	Ag. 2510 cc 142-0	32.549.984,99		-32.000.000,00		132.339,61	0,63%	682.324,60
CAIXA BRASIL IRF-M TÍTULOS PÚBLICOS FI RENDA FIXA LP	Ag. 2510 cc 143-8	3.241.095,56		-50.000,00		20.382,87	0,63%	3.211.478,43
CAIXA BRASIL IRF-M TÍTULOS PÚBLICOS FI RENDA FIXA LP	Ag. 2510 cc 466-6	808.729,29				5.114,66	0,63%	813.843,95
CAIXA BRASIL 2024 V TÍTULOS PÚBLICOS FI RENDA FIXA	Ag. 2510 cc 142-0	6.881.350,50			161.453,46	48.129,96	-1,65%	6.768.027,00
CAIXA BRASIL 2020 IV TÍTULOS PÚBLICOS FI RENDA FIXA	Ag. 2510 cc 142-0	6.206.301,29			166.651,99	15.304,18	-2,44%	6.054.953,48
CAIXA BRASIL 2024 IV TÍTULOS PÚBLICOS FI RENDA FIXA	Ag. 2510 cc 142-0	7.361.617,05			174.450,49	51.577,99	-1,67%	7.238.744,55
CAIXA BRASIL IDKA IPCA 2A TÍTULOS PÚBLICOS FI RENDA FIXA LP	Ag. 2510 cc 142-0	142.593.375,66	21.950.000,00	-69.034,84		941.500,69	0,60%	165.415.841,51
CAIXA BRASIL IDKA IPCA 2A TÍTULOS PÚBLICOS FI RENDA FIXA LP	Ag. 2510 cc 143-8	6.257.530,45				37.636,29	0,60%	6.295.166,74
BB IDKA 2 TÍTULOS PÚBLICOS FI RENDA FIXA PREVIDENCIÁRIO	Ag. 1452-4 cc 32049-8	88.216.914,76	2.000.000,00			554.151,19	0,63%	90.771.065,95
BB IDKA 2 TÍTULOS PÚBLICOS FI RENDA FIXA PREVIDENCIÁRIO	Ag. 1452-4 cc 32050-1	3.321.299,03				20.863,37	0,63%	3.342.162,40
BB IDKA 2 TÍTULOS PÚBLICOS FI RENDA FIXA PREVIDENCIÁRIO	Ag. 1452-4 cc 32051-X	966.147,31		-12.000,00		6.016,84	0,63%	960.164,15
BB ALOCAÇÃO ATIVA FIC RENDA FIXA PREVIDENCIÁRIO	Ag. 1452-4 cc 32049-8	19.773.961,56				90.167,64	0,46%	19.864.129,20
BB ALOCAÇÃO ATIVA FIC RENDA FIXA PREVIDENCIÁRIO	Ag. 1452-4 cc 32050-1	10.380.555,77				47.334,49	0,46%	10.427.890,26
BB ALOCAÇÃO ATIVA FIC RENDA FIXA PREVIDENCIÁRIO	Ag. 1452-4 cc 32051-X	1.792.728,75				8.174,69	0,46%	1.800.903,44
BB IRF-M 1 TÍTULOS PÚBLICOS FIC RENDA FIXA PREVIDENCIÁRIO	Ag. 1452-4 cc 32049-8	6.952.962,62				24.539,84	0,35%	6.977.502,46
BB IRF-M TÍTULOS PÚBLICOS FI RENDA FIXA PREVIDENCIÁRIO	Ag. 1452-4 cc 32049-8	728.033,56		-720.000,00		3.706,42	0,63%	11.739,98
BB IMA-GERAL EX-C TÍTULOS PÚBLICOS FI RENDA FIXA PREVIDENCIÁRIO	Ag. 1452-4 cc 32049-8	11.315.266,03				48.618,64	0,43%	11.363.884,67
BB IMA-B 5 FIC RENDA FIXA PREVIDENCIÁRIO LP	Ag. 1452-4 cc 32050-1	308.428,89				2.006,81	0,65%	310.435,70
CAIXA BRASIL IMA-B 5 TÍTULOS PÚBLICOS FI RENDA FIXA LP	Ag. 2510 cc 142-0	3.068.110,94				19.315,04	0,63%	3.087.425,98
CAIXA NOVO BRASIL FIC RENDA FIXA REFERENCIADO IMA-B LP	Ag. 2510 cc 142-0	18.472.932,71				80.428,16	0,44%	18.553.360,87
BB FLUXO FIC RENDA FIXA PREVIDENCIÁRIO	Ag. 1452-4 cc 32049-8	8.039,61	2.236.799,21	-2.232.359,07		1.019,94	0,22%	13.499,69
BB FLUXO FIC RENDA FIXA PREVIDENCIÁRIO	Ag. 1452-4 cc 32051-X	664,11	721.887,97	-714.872,79		835,14	0,22%	8.514,43
CAIXA BRASIL FI RENDA FIXA REFERENCIADO DI LP	Ag. 2510 cc 142-0	61.395,61				168,15	0,27%	61.563,76
CAIXA BRASIL FI RENDA FIXA REFERENCIADO DI LP	Ag. 2510 cc 143-8	3.426,44	780.000,00	-4.000,00		456,45	0,27%	779.882,89
CAIXA BRASIL FI RENDA FIXA REFERENCIADO DI LP	Ag. 2510 cc 466-6	51.445,42				140,90	0,27%	51.586,32
CAIXA BRASIL DISPONIBILIDADES FI RENDA FIXA	Ag. 2510 cc 142-0	153.337,68	32.518.154,90	-32.665.729,18		5.134,60	0,23%	10.898,00
CAIXA BRASIL DISPONIBILIDADES FI RENDA FIXA	Ag. 2510 cc 143-8	3.812,42	1.012.615,91	-1.013.950,60		906,28	0,23%	3.384,01
BB PERFIL FIC RENDA FIXA REFERENCIADO DI PREVIDENCIÁRIO LP	Ag. 1452-4 cc 32051-X	354,66	680.000,00			0,97	0,27%	680.355,63
BB PERFIL FIC RENDA FIXA REFERENCIADO DI PREVIDENCIÁRIO LP	Ag. 1452-4 cc 32049-8	106,82	190.000,00			0,29	0,27%	190.107,11
TOP FI RENDA FIXA		6.137.454,37				18.118,26	0,30%	6.155.572,63
CAIXA BRASIL IPCA XVI FI RENDA FIXA CRÉDITO PRIVADO	Ag. 2510 cc 142-0	7.027.188,00				51.728,00	0,74%	7.078.916,00
CAIXA SMALL CAPS ATIVO FI AÇÕES	Ag. 2510 cc 142-0	0,00	10.000.000,00			-916.756,95	-8,60%	9.083.243,05
Aplicações		385.437.364,08						388.864.260,98

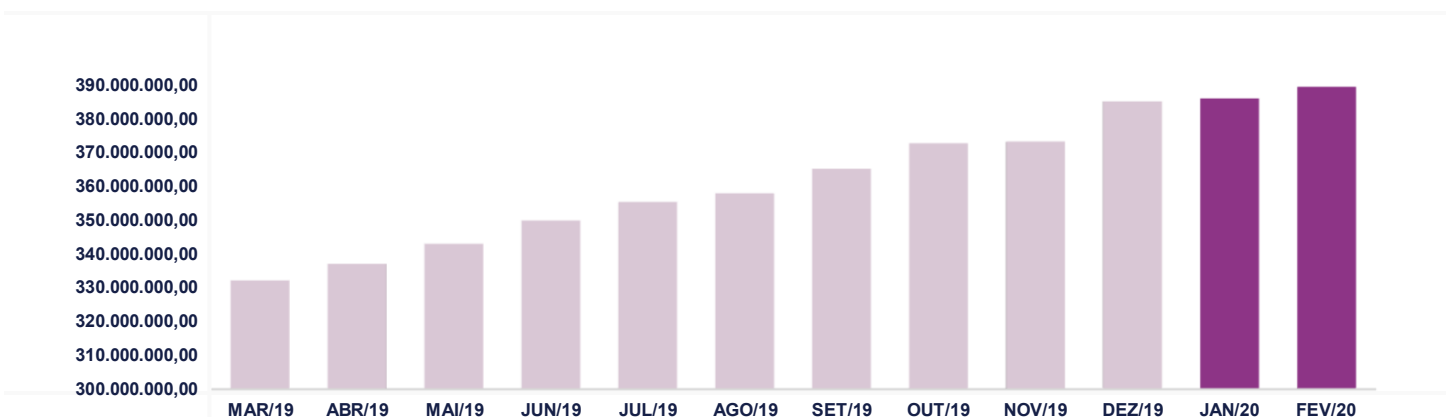
Imóveis	0,00							0,00
Conta Corrente	0,00							0,00
Caixa 142-0	0,00							0,00
Caixa 143-8	0,00							0,00
Caixa 466-6	0,00							0,00
Banco do Brasil 32049-8	0,00							0,00
Banco do Brasil 32051-X	0,00							0,00
Banco do Brasil 32050-1	0,00							0,00
FINAL	385.437.364,08	72.089.457,99	-69.481.946,48	502.555,94	1.321.941,33	0,34%		388.864.260,98

O Instituto de Previdência de Aparecida de Goiânia encerrou o mês de Fevereiro com R\$ 388.864.260,98 em seu Patrimônio Líquido, representando um aumento de R\$ 3.426.896,90 com relação ao mês anterior e um aumento de R\$ 4.306.651,13 com relação ao exercício de 2019. Observando o histórico dos últimos doze meses, obteve um crescimento de 18,72%.

Evolução Patrimônio Líquido

Saldo inicial do ano (31/12/2019)	Evolução nos últimos 12 meses	Evolução em 2020
R\$ 384.557.609,85	18,72%	1,12%

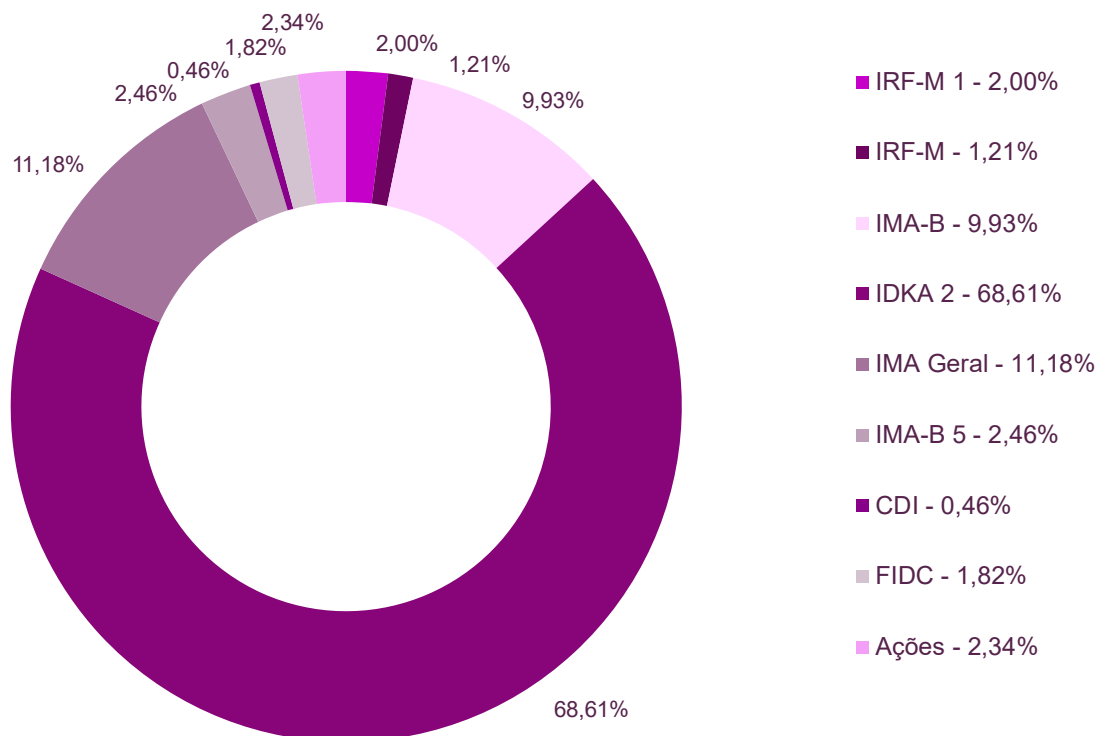
Jan	385.437.364,08	Fev	388.864.260,98	Mar	Abr
Mai		Jun		Jul	Ago
Set		Out		Nov	Dez



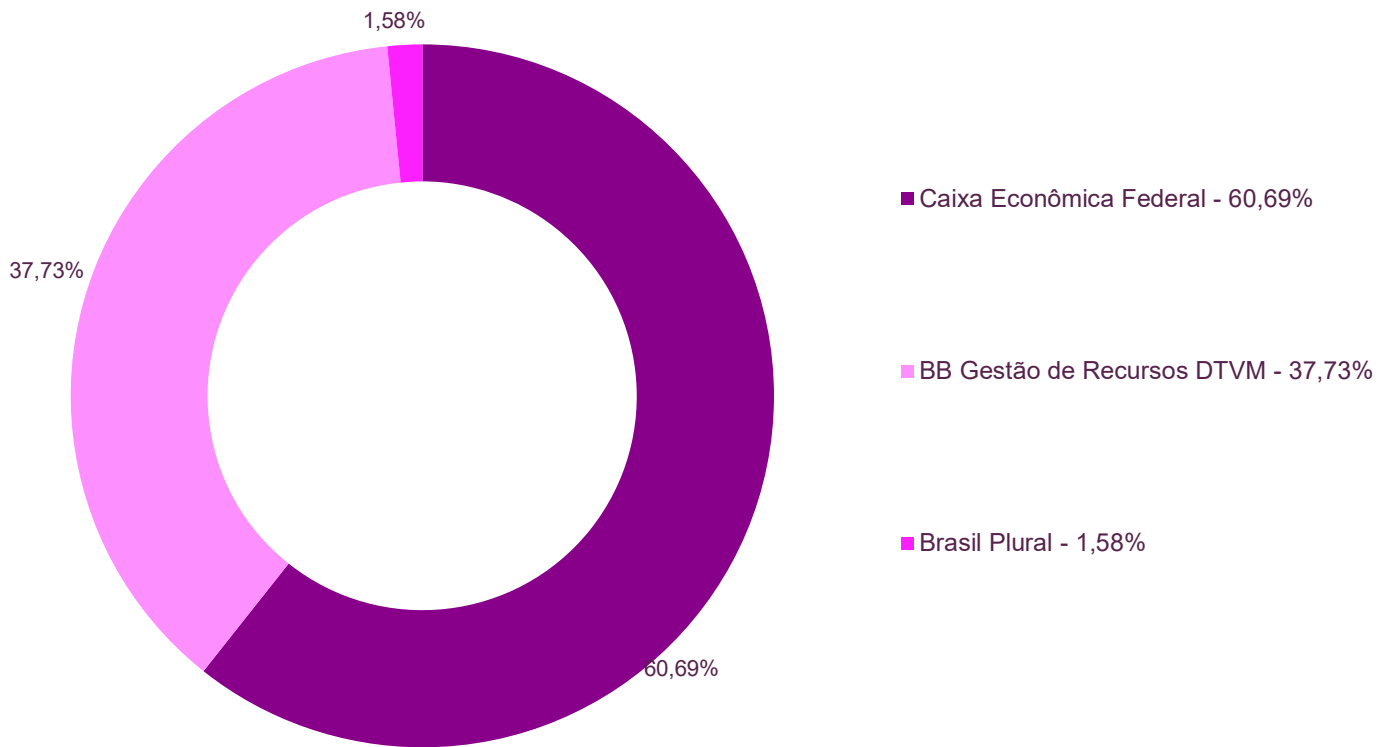
Durante o exercício de 2020, o Instituto de Previdência de Aparecida de Goiânia alocou seus recursos nos Fundos de Investimentos listados abaixo. É possível observar algumas de suas principais características técnicas como: gestão, taxa de administração, benchmark e período de liquidez para resgate.

Fundos	CNPJ	Gestão	Taxa de Administração	Benchmark	Resgate
CAIXA BRASIL IRF-M 1 TÍTULOS PÚBLICOS FI RENDA FIXA	10.740.670/0001-06	Caixa Econômica Federal	0,20%	IRF-M 1	D+0
CAIXA BRASIL IRF-M TÍTULOS PÚBLICOS FI RENDA FIXA LP	14.508.605/0001-00	Caixa Econômica Federal	0,20%	IRF-M	D+0
CAIXA BRASIL 2024 V TÍTULOS PÚBLICOS FI RENDA FIXA	19.768.682/0001-05	Caixa Econômica Federal	0,20%	IMA-B	D+0
CAIXA BRASIL 2020 IV TÍTULOS PÚBLICOS FI RENDA FIXA	21.919.953/0001-28	Caixa Econômica Federal	0,20%	IMA-B	D+0
CAIXA BRASIL 2024 IV TÍTULOS PÚBLICOS FI RENDA FIXA	20.139.595/0001-78	Caixa Econômica Federal	0,20%	IMA-B	D+0
CAIXA BRASIL IDKA IPCA 2A TÍTULOS PÚBLICOS FI RENDA FIXA LP	14.386.926/0001-71	Caixa Econômica Federal	0,20%	IDKA 2	D+0
BB IDKA 2 TÍTULOS PÚBLICOS FI RENDA FIXA PREVIDENCIÁRIO	13.322.205/0001-35	BB Gestão de Recursos DTVM	0,20%	IDKA 2	D+1 du
BB ALOCAÇÃO ATIVA FIC RENDA FIXA PREVIDENCIÁRIO	25.078.994/0001-90	BB Gestão de Recursos DTVM	0,30%	IMA Geral	D+3 du
BB IRF-M 1 TÍTULOS PÚBLICOS FIC RENDA FIXA PREVIDENCIÁRIO	11.328.882/0001-35	BB Gestão de Recursos DTVM	0,10%	IRF-M 1	D+0
BB IRF-M TÍTULOS PÚBLICOS FI RENDA FIXA PREVIDENCIÁRIO	07.111.384/0001-69	BB Gestão de Recursos DTVM	0,20%	IRF-M	D+1 du
BB IMA-GERAL EX-C TÍTULOS PÚBLICOS FI RENDA FIXA PREVIDENCIÁRIO	14.964.240/0001-10	BB Gestão de Recursos DTVM	0,20%	IMA Geral	D+1 du
BB IMA-B 5 FIC RENDA FIXA PREVIDENCIÁRIO LP	03.543.447/0001-03	BB Gestão de Recursos DTVM	0,20%	IMA-B 5	D+1 du
CAIXA BRASIL IMA-B 5 TÍTULOS PÚBLICOS FI RENDA FIXA LP	11.060.913/0001-10	Caixa Econômica Federal	0,20%	IMA-B 5	D+0
CAIXA NOVO BRASIL FIC RENDA FIXA REFERENCIADO IMA-B LP	10.646.895/0001-90	Caixa Econômica Federal	0,20%	IMA-B	D+0
BB FLUXO FIC RENDA FIXA PREVIDENCIÁRIO	13.077.415/0001-05	BB Gestão de Recursos DTVM	1,00%	CDI	D+0
CAIXA BRASIL FI RENDA FIXA REFERENCIADO DI LP	03.737.206/0001-97	Caixa Econômica Federal	0,20%	CDI	D+0
CAIXA BRASIL DISPONIBILIDADES FI RENDA FIXA	14.508.643/0001-55	Caixa Econômica Federal	0,80%	CDI	D+0
BB PERFIL FIC RENDA FIXA REFERENCIADO DI PREVIDENCIÁRIO LP	13.077.418/0001-49	BB Gestão de Recursos DTVM	0,20%	CDI	D+0
TOP FI RENDA FIXA	10.355.516/0001-02	Brasil Plural	0,90%	IMA-B 5	D+1473
CAIXA BRASIL IPCA XVI FI RENDA FIXA CRÉDITO PRIVADO	21.918.896/0001-62	Caixa Econômica Federal	0,20%	FIDC	D+0
CAIXA SMALL CAPS ATIVO FI AÇÕES	15.154.220/0001-47	Caixa Econômica Federal	1,50%	Ações	D+3 du

Distribuição por Indicador - Fevereiro de 2020



Distribuição por Instituição - Fevereiro de 2020

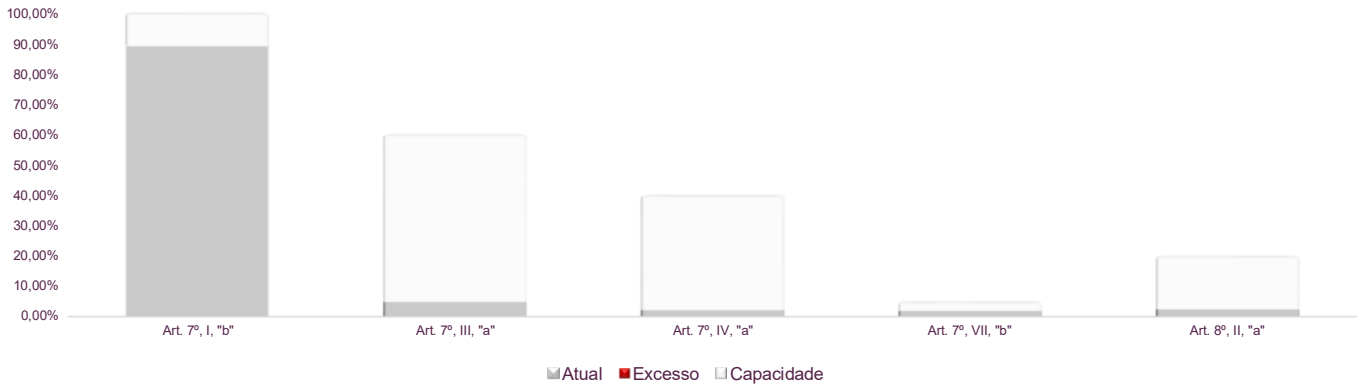


Os limites de alocação dos recursos do Instituto de Previdência de Aparecida de Goiânia seguem as diretrizes da Resolução CMN 3.922 de 25 de novembro de 2010, onde são classificados de acordo com o tipo de ativo e quando se tratando de fundos de investimento, de acordo com os ativos que compõem sua carteira. Sendo assim, o mesmo encontra-se desenhado.

Limites Resolução 3.922

Fundos	Saldo no Mês	Limite do RPPS	Regularidade
Renda Fixa	379.781.017,93	97,66%	100%
Art. 7º, I, "b" - FI (100% TPF) - IMA ou IDKA	346.193.376,59	89,03%	100%
CAIXA BRASIL IRF-M 1 TÍTULOS PÚBLICOS FI RENDA FIXA	795.692,14	0,20%	
CAIXA BRASIL IRF-M TÍTULOS PÚBLICOS FI RENDA FIXA LP	682.324,60	0,18%	
CAIXA BRASIL IRF-M TÍTULOS PÚBLICOS FI RENDA FIXA LP	3.211.478,43	0,83%	
CAIXA BRASIL IRF-M TÍTULOS PÚBLICOS FI RENDA FIXA LP	813.843,95	0,21%	
CAIXA BRASIL 2024 V TÍTULOS PÚBLICOS FI RENDA FIXA	6.768.027,00	1,74%	
CAIXA BRASIL 2020 IV TÍTULOS PÚBLICOS FI RENDA FIXA	6.054.953,48	1,56%	
CAIXA BRASIL 2024 IV TÍTULOS PÚBLICOS FI RENDA FIXA	7.238.744,55	1,86%	
CAIXA BRASIL IDKA IPCA 2A TÍTULOS PÚBLICOS FI RENDA FIXA LP	165.415.841,51	42,54%	
CAIXA BRASIL IDKA IPCA 2A TÍTULOS PÚBLICOS FI RENDA FIXA LP	6.295.166,74	1,62%	
BB IDKA 2 TÍTULOS PÚBLICOS FI RENDA FIXA PREVIDENCIÁRIO	90.771.065,95	23,34%	
BB IDKA 2 TÍTULOS PÚBLICOS FI RENDA FIXA PREVIDENCIÁRIO	3.342.162,40	0,86%	
BB IDKA 2 TÍTULOS PÚBLICOS FI RENDA FIXA PREVIDENCIÁRIO	960.164,15	0,25%	
BB ALOCAÇÃO ATIVA FIC RENDA FIXA PREVIDENCIÁRIO	19.864.129,20	5,11%	
BB ALOCAÇÃO ATIVA FIC RENDA FIXA PREVIDENCIÁRIO	10.427.890,26	2,68%	
BB ALOCAÇÃO ATIVA FIC RENDA FIXA PREVIDENCIÁRIO	1.800.903,44	0,46%	
BB IRF-M 1 TÍTULOS PÚBLICOS FIC RENDA FIXA PREVIDENCIÁRIO	6.977.502,46	1,79%	
BB IRF-M TÍTULOS PÚBLICOS FI RENDA FIXA PREVIDENCIÁRIO	11.739,98	0,00%	
BB IMA-GERAL EX-C TÍTULOS PÚBLICOS FI RENDA FIXA PREVIDENCIÁRIO	11.363.884,67	2,92%	
BB IMA-B 5 FIC RENDA FIXA PREVIDENCIÁRIO LP	310.435,70	0,08%	
CAIXA BRASIL IMA-B 5 TÍTULOS PÚBLICOS FI RENDA FIXA LP	3.087.425,98	0,79%	
Art. 7º, III, "a" - FI Referenciado RF ou RF - IMA ou IDKA	18.553.360,87	4,77%	60%
CAIXA NOVO BRASIL FIC RENDA FIXA REFERENCIADO IMA-B LP	18.553.360,87	4,77%	
Art. 7º, IV, "a" - FI Referenciado RF ou RF	7.955.364,47	2,05%	40%
BB FLUXO FIC RENDA FIXA PREVIDENCIÁRIO	13.499,69	0,003%	
BB FLUXO FIC RENDA FIXA PREVIDENCIÁRIO	8.514,43	0,002%	
CAIXA BRASIL FI RENDA FIXA REFERENCIADO DI LP	61.563,76	0,02%	
CAIXA BRASIL FI RENDA FIXA REFERENCIADO DI LP	779.882,89	0,20%	
CAIXA BRASIL FI RENDA FIXA REFERENCIADO DI LP	51.586,32	0,01%	
CAIXA BRASIL DISPONIBILIDADES FI RENDA FIXA	10.898,00	0,003%	
CAIXA BRASIL DISPONIBILIDADES FI RENDA FIXA	3.384,01	0,001%	
BB PERFIL FIC RENDA FIXA REFERENCIADO DI PREVIDENCIÁRIO LP	680.355,63	0,17%	
BB PERFIL FIC RENDA FIXA REFERENCIADO DI PREVIDENCIÁRIO LP	190.107,11	0,05%	
TOP FI RENDA FIXA	6.155.572,63	1,58%	
Art. 7º, VII, "b" - FI Crédito Privado - Aberto	7.078.916,00	1,82%	5%
CAIXA BRASIL IPCA XVI FI RENDA FIXA CRÉDITO PRIVADO	7.078.916,00	1,82%	
Renda Variável e Investimentos Estruturados	9.083.243,05	2,34%	30%
Art. 8º, II, "a" - FIA - Fundo de Ações	9.083.243,05	2,34%	20%
CAIXA SMALL CAPS ATIVO FI AÇÕES	9.083.243,05	2,34%	
Aplicações	388.864.260,98	100,00%	
Conta Corrente	0,00	0,00%	
CARTEIRA	388.864.260,98	100,00%	

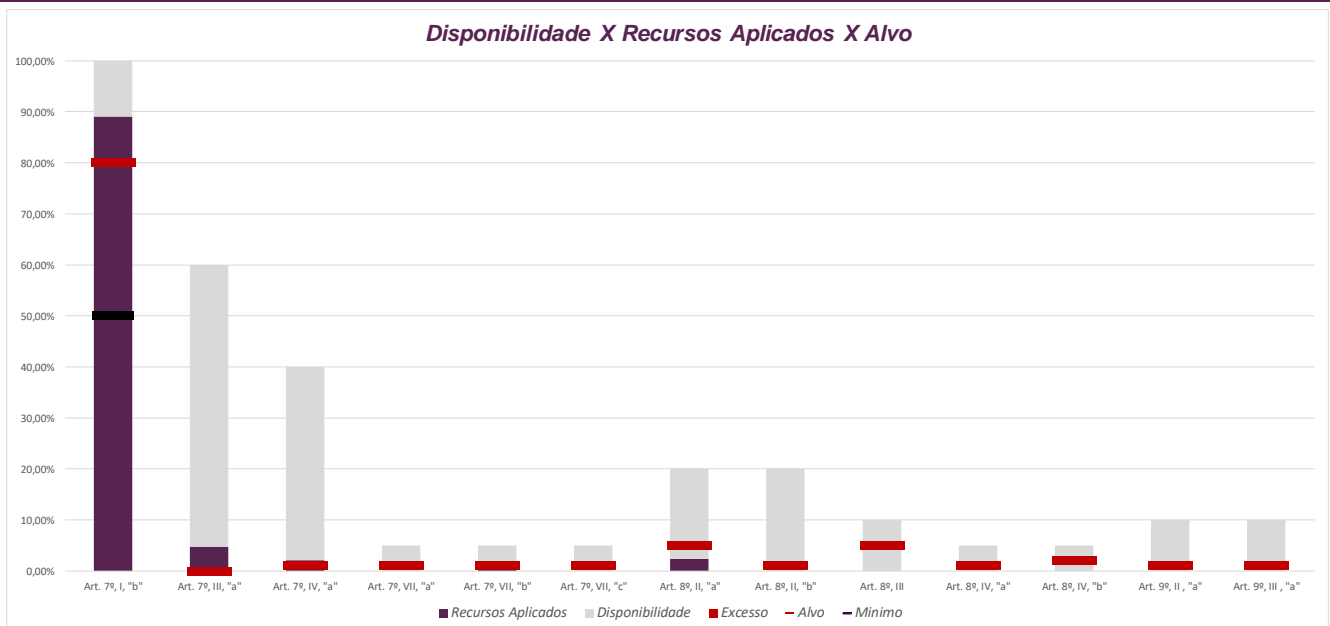
Disponibilidade 3.922



* Irregularidade por ultrapassar limite do Patrimônio Líquido do fundo TOP FI RENDA FIXA de 15%, com 16,93%. Patrimônio Líquido do fundo: R\$ 36.357.629,01

Limites Resolução 3.922

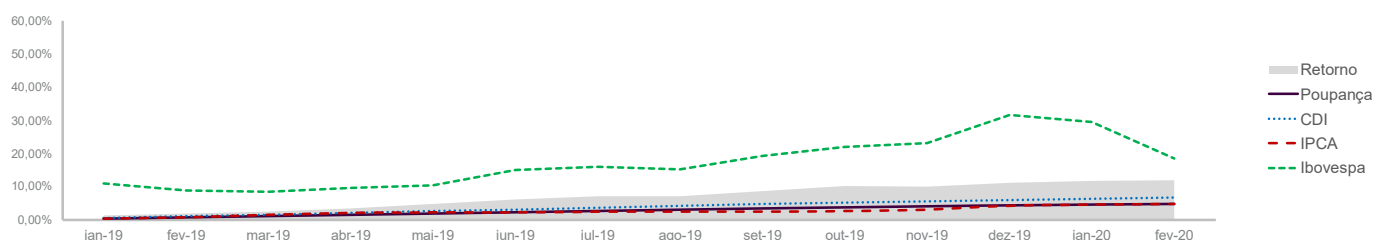
Fundos	Porcentagem do RPPS	Limite	Limite Individual	Política de Investimentos		
				Limite Mínimo	Alvo	Limite Máximo
Renda Fixa	97,66%	100%				
Art. 7º, I, "a" - Títulos Públicos Federais - SELIC	0,00%	100%	-	0%	0%	100%
Art. 7º, I, "b" - FI (100% TPF) - IMA ou IDKA	89,03%	100%	-	50%	80%	100%
Art. 7º, I, "c" - FI (100% TPF) - Bolsa de Valores	0,00%	100%	-	0%	0%	100%
Art. 7º, II - Compromissadas	0,00%	5%	-	0%	0%	5%
Art. 7º, III, "a" - FI Referenciado RF ou RF - IMA ou IDKA	4,77%	60%	20%	0%	0%	60%
Art. 7º, III, "b" - FI de Índices RF - IMA ou IDKA	0,00%	60%	20%	0%	0%	60%
Art. 7º, IV, "a" - FI Referenciado RF ou RF	2,05%	40%	20%	0%	1%	40%
Art. 7º, IV, "b" - FI de Índices RF	0,00%	40%	20%	0%	0%	40%
Art. 7º, V, "b" - LIG - Letras Imobiliárias Garantidas	0,00%	20%	250 mil	0%	0%	40%
Art. 7º, VI, "a" - CDB - Certificado de Depósito Bancário	0,00%	15%	250 mil	0%	0%	15%
Art. 7º, VI, "b" - Poupança	0,00%	15%	250 mil	0%	0%	15%
Art. 7º, VII, "a" - FIDC - Sênior	0,00%	5%	-	0%	1%	5%
Art. 7º, VII, "b" - FI Crédito Privado - Aberto	1,82%	5%	-	0%	1%	5%
Art. 7º, VII, "c" - FI Debêntures	0,00%	5%	-	0%	1%	5%
Renda Variável e Investimentos Estruturados	2,34%	30%				
Art. 8º, I, "a" - FI Renda Variável	0,00%	30%	20%	0%	0%	30%
Art. 8º, I, "b" - FI de Índices de Renda Variável	0,00%	30%	20%	0%	0%	30%
Art. 8º, II, "a" - FIA - Fundo de Ações	2,34%	20%	-	0%	5%	20%
Art. 8º, II, "b" - FI de Índices de Renda Variável	0,00%	20%	-	0%	1%	20%
Art. 8º, III - FI Multimercado - FIM	0,00%	10%	-	0%	5%	10%
Art. 8º, IV, "a" - FI em Participações - FIP	0,00%	5%	-	0%	1%	5%
Art. 8º, IV, "b" - FI Imobiliário - FII	0,00%	5%	-	0%	2%	5%
Art. 8º, IV, "c" - Mercado de Acesso	0,00%	5%	-	0%	0%	5%
Investimento no Exterior	0,00%	10%				
Art. 9º, I, "a" - Renda Fixa - Dívida Externa	0,00%	10%	-	0%	0%	10%
Art. 9º, II, "a" - Investimento no Exterior	0,00%	10%	-	0%	1%	10%
Art. 9º, III, "a" - Ações - BDR Nível I	0,00%	10%	-	0%	1%	10%
Aplicações	100,00%					
Imóveis	0,00%					
Conta Corrente	0,00%					
Carteira	100,00%					



Pode-se observar a rentabilidade dos principais índices do mercado financeiro que influenciam diretamente na rentabilidade dos ativos que o Instituto de Previdência de Aparecida de Goiânia aloca seus recursos. Também é possível verificar o histórico de rentabilidade dos fundos de investimentos da carteira.

Indicadores

	IRF-M	IRF-M 1	CDI	IMA-B	IDKA 2	Poupança	IPCA	Ibovespa	Dólar	Selic	IPCA + 6%
2019	12,03%	6,76%	5,95%	22,94%	11,82%	4,33%	4,31%	31,58%	4,02%	4,50%	10,56%
mar-19	0,59%	0,47%	0,47%	0,58%	0,67%	0,37%	0,75%	-0,18%	4,23%	6,50%	1,24%
abr-19	0,61%	0,50%	0,52%	1,51%	1,03%	0,37%	0,57%	0,98%	1,25%	6,50%	1,06%
mai-19	1,77%	0,68%	0,54%	3,66%	1,37%	0,37%	0,13%	0,70%	-0,12%	6,50%	0,62%
jun-19	2,16%	0,58%	0,47%	3,73%	1,23%	0,37%	0,01%	4,06%	-2,75%	6,50%	0,50%
jul-19	1,09%	0,72%	0,57%	1,29%	1,02%	0,37%	0,19%	0,84%	-1,76%	6,00%	0,68%
ago-19	0,26%	0,55%	0,50%	-0,40%	0,08%	0,37%	0,11%	-0,67%	9,92%	6,00%	0,60%
set-19	1,44%	0,64%	0,46%	2,86%	1,60%	0,34%	-0,04%	3,57%	0,63%	5,50%	0,45%
out-19	1,70%	0,62%	0,48%	3,36%	1,23%	0,34%	0,10%	2,36%	-3,85%	5,00%	0,59%
nov-19	-0,46%	0,33%	0,38%	-2,45%	0,01%	0,32%	0,51%	0,95%	5,49%	5,00%	1,00%
dez-19	0,62%	0,42%	0,37%	2,01%	1,20%	0,29%	1,15%	6,85%	-4,58%	4,50%	1,64%
jan-20	0,88%	0,44%	0,38%	0,26%	0,54%	0,26%	0,21%	-1,63%	5,92%	4,50%	0,70%
fev-20	0,65%	0,38%	0,29%	0,45%	0,69%	0,26%	0,25%	-8,43%	5,37%	4,25%	0,74%
12 meses	11,86%	6,53%	5,57%	17,99%	11,19%	4,10%	4,00%	8,98%	20,33%	-	10,25%
2020	1,53%	0,82%	0,67%	0,71%	1,22%	0,52%	0,46%	-9,92%	11,61%	4,25%	1,44%



Rentabilidade

Fundos	2019	12 meses	dez/19	jan/20	fev/20	2020
Renda Fixa						
Art. 7º, I, "b" - FI (100% TPF) - IMA ou IDKA						
CAIXA BRASIL IRF-M 1 TÍTULOS PÚBLICOS FI RENDA FIXA	6,55%	6,31%	0,40%	0,42%	0,36%	0,79%
CAIXA BRASIL IRF-M TÍTULOS PÚBLICOS FI RENDA FIXA LP	11,68%	11,51%	0,61%	0,84%	0,63%	1,48%
CAIXA BRASIL 2024 V TÍTULOS PÚBLICOS FI RENDA FIXA	11,75%	10,63%	1,49%	0,80%	-1,65%	-0,86%
CAIXA BRASIL 2020 IV TÍTULOS PÚBLICOS FI RENDA FIXA	2,95%	1,55%	0,78%	-0,03%	-2,44%	-2,47%
CAIXA BRASIL 2024 IV TÍTULOS PÚBLICOS FI RENDA FIXA	11,77%	10,22%	1,49%	0,80%	-1,67%	-0,88%
CAIXA BRASIL IDKA IPCA 2A TÍTULOS PÚBLICOS FI RENDA FIXA LP	11,19%	10,35%	1,10%	0,46%	0,60%	1,06%
BB IDKA 2 TÍTULOS PÚBLICOS FI RENDA FIXA PREVIDENCIÁRIO	11,20%	10,31%	1,15%	0,38%	0,63%	1,02%
BB ALOCAÇÃO ATIVA FIC RENDA FIXA PREVIDENCIÁRIO	13,07%	11,46%	0,96%	0,49%	0,46%	0,94%
BB IRF-M 1 TÍTULOS PÚBLICOS FIC RENDA FIXA PREVIDENCIÁRIO	6,49%	6,24%	0,40%	0,42%	0,35%	0,77%
BB IRF-M TÍTULOS PÚBLICOS FI RENDA FIXA PREVIDENCIÁRIO	11,79%	11,62%	0,60%	0,85%	0,63%	1,49%
BB IMA-GERAL EX-C TÍTULOS PÚBLICOS FI RENDA FIXA PREVIDENCIÁRIO	12,37%	10,82%	0,89%	0,48%	0,43%	0,91%
BB IMA-B 5 FIC RENDA FIXA PREVIDENCIÁRIO LP	12,89%	11,96%	1,19%	0,56%	0,65%	1,21%
CAIXA BRASIL IMA-B 5 TÍTULOS PÚBLICOS FI RENDA FIXA LP	12,85%	11,87%	1,21%	0,54%	0,63%	1,18%
Art. 7º, III, "a" - FI Referenciado RF ou RF - IMA ou IDKA						
CAIXA NOVO BRASIL FIC RENDA FIXA REFERENCIADO IMA-B LP	22,46%	17,53%	1,99%	0,23%	0,44%	0,67%
Art. 7º, IV, "a" - FI Referenciado RF ou RF						
BB FLUXO FIC RENDA FIXA PREVIDENCIÁRIO	4,82%	4,45%	0,28%	0,29%	0,22%	0,50%
CAIXA BRASIL FI RENDA FIXA REFERENCIADO DI LP	5,72%	5,33%	0,35%	0,37%	0,27%	0,65%
CAIXA BRASIL DISPONIBILIDADES FI RENDA FIXA	5,07%	4,70%	0,31%	0,30%	0,23%	0,53%
BB PERFIL FIC RENDA FIXA REFERENCIADO DI PREVIDENCIÁRIO LP	5,74%	5,33%	0,35%	0,35%	0,27%	0,62%
TOP FI RENDA FIXA	7,84%	6,71%	0,70%	0,14%	0,30%	0,44%
Art. 7º, VII, "b" - FI Crédito Privado - Aberto						
CAIXA BRASIL IPCA XVI FI RENDA FIXA CRÉDITO PRIVADO	16,48%	15,62%	1,47%	0,81%	0,74%	1,55%
Renda Variável						
Art. 8º, II, "a" - FIA - Fundo de Ações						
CAIXA SMALL CAPS ATIVO FI AÇÕES		32,42%	12,55%	0,50%	-8,60%	-8,14%

*Relatório de
Investimentos
Fevereiro de 2020*



*Fundo de Previdência dos
Servidores de Aparecida de
Goiânia - Administrativo*

Abaixo é demonstrado a rentabilidade mensal e acumulada da carteira de investimentos, assim como o retorno financeiro. O Fundo de Previdência dos Servidores de Aparecida de Goiânia - Administrativo obteve no mês de fevereiro um retorno de R\$ 74.409,53, equivalente a 0,54%. Assim, no ano de 2020 acumulou-se um retorno de R\$ 142.840,97 representando uma rentabilidade de 1,11%

Relatório de Risco:

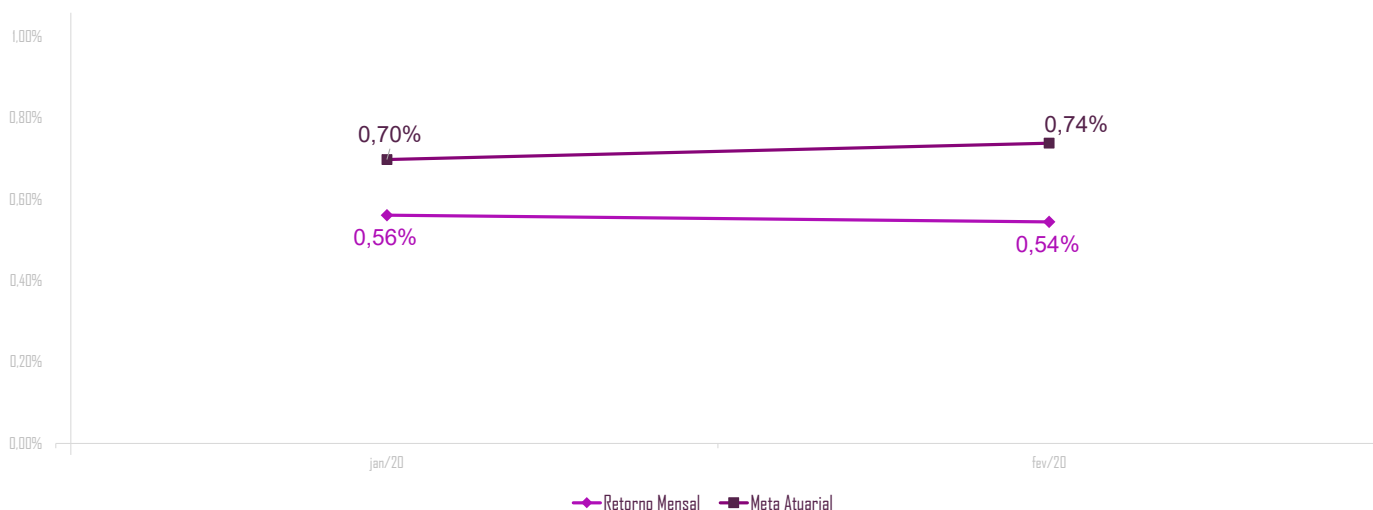
Performance Absoluta

	jan-20	fev-20	mar-20	abr-20	mai-20	jun-20
Carteira	0,56%	0,54%				
Retorno Financeiro	68.431,44	74.409,53				
Meta Atuarial	0,70%	0,74%				

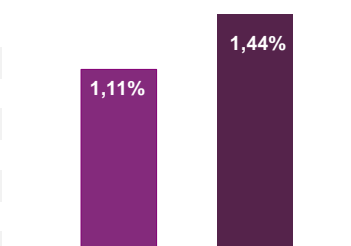
	jul-20	ago-20	set-20	out-20	nov-20	dez-20
Carteira						
Retorno Financeiro						
Meta Atuarial						

Retorno Mensal X Meta Atuarial Mensal

**Meta
IPCA + 6%**



Estatística	Consolidado - 2020	
Meses acima da Meta Atuarial:	0	Carteira 1,11%
Meses abaixo da Meta Atuarial:	2	Retorno R\$ 142.840,97
Retorno Mensal Máximo	0,56% jan-20	Meta 1,44%
Retorno Mensal Médio	0,55%	Meta Atuarial IPCA + 6%
Retorno Mensal Mínimo	0,54% fev-20	Retorno 2019 R\$1.178.148,16
		Retorno 2018 R\$1.009.256,29
		Retorno 2017 R\$1.251.439,84
		Retorno 2016 R\$1.013.980,74



No extrato consolidado é exibido o detalhamento da carteira de investimentos do Fundo de Previdência dos Servidores de Aparecida de Goiânia - Administrativo durante o exercício de 2020, assim como suas movimentações e realocações do período. No mês de fevereiro observou-se o total de R\$ 3.194.503,88 em aplicações e o total de -R\$ 1.794.823,39 em resgates.

Extrato Consolidado

Aparecida de Goiânia Administrativo

Fevereiro de 2020

jan/20

Aplicações	Cc vinculada	Financeiro Inicial	Aplicação	Resgate	Amortização	Rendimento	Rent. %	Total
CAIXA BRASIL IRF-M TÍTULOS PÚBLICOS FI RENDA FIXA LP	Ag. 2510 cc 143-8	3.214.173,38				26.922,18	0,84%	3.241.095,56
CAIXA BRASIL IDKA IPCA 2A TÍTULOS PÚBLICOS FI RENDA FIXA LP	Ag. 2510 cc 143-8	6.348.443,94		-120.000,00		29.086,51	0,46%	6.257.530,45
BB IDKA 2 TÍTULOS PÚBLICOS FI RENDA FIXA PREVIDENCIÁRIO	Ag. 1452-4 cc 32051-X	983.424,67		-21.000,00		3.722,64	0,38%	966.147,31
BB ALOCAÇÃO ATIVA FIC RENDA FIXA PREVIDENCIÁRIO	Ag. 1452-4 cc 32051-X	1.784.061,05				8.667,70	0,49%	1.792.728,75
BB FLUXO FIC RENDA FIXA PREVIDENCIÁRIO	Ag. 1452-4 cc 32051-X	1.923,28	11.302,75	-12.571,93		10,01	0,29%	664,11
CAIXA BRASIL FI RENDA FIXA REFERENCIADO DI LP	Ag. 2510 cc 143-8	3.413,78				12,66	0,37%	3.426,44
CAIXA BRASIL DISPONIBILIDADES FI RENDA FIXA	Ag. 2510 cc 143-8	1.778,06	6.966,67	-4.940,81		8,50	0,30%	3.812,42
BB PERFIL FIC RENDA FIXA REFERENCIADO DI PREVIDENCIÁRIO LP	Ag. 1452-4 cc 32051-X	353,42				1,24	0,35%	354,66
Aplicações		12.337.571,58						12.265.759,70
Imóveis		0,00						0,00
Conta Corrente		0,00						0,00
Caixa 143-8		0,00						0,00
Banco do Brasil 32051-X		0,00						0,00
Final		12.337.571,58	18.269,42	-158.512,74	0,00	68.431,44	0,56%	12.265.759,70

fev/20

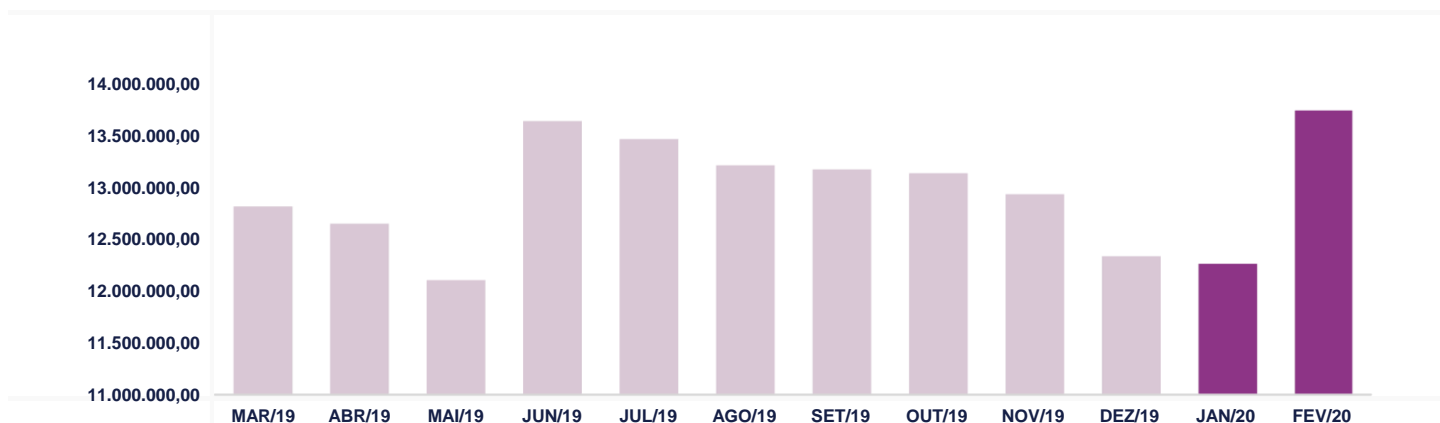
Aplicações	Cc vinculada	Financeiro Inicial	Aplicação	Resgate	Amortização	Rendimento	Rent. %	Total
CAIXA BRASIL IRF-M TÍTULOS PÚBLICOS FI RENDA FIXA LP	Ag. 2510 cc 143-8	3.241.095,56		-50.000,00		20.382,87	0,63%	3.211.478,43
CAIXA BRASIL IDKA IPCA 2A TÍTULOS PÚBLICOS FI RENDA FIXA LP	Ag. 2510 cc 143-8	6.257.530,45				37.636,29	0,60%	6.295.166,74
BB IDKA 2 TÍTULOS PÚBLICOS FI RENDA FIXA PREVIDENCIÁRIO	Ag. 1452-4 cc 32051-X	966.147,31		-12.000,00		6.016,84	0,63%	960.164,15
BB ALOCAÇÃO ATIVA FIC RENDA FIXA PREVIDENCIÁRIO	Ag. 1452-4 cc 32051-X	1.792.728,75				8.174,69	0,46%	1.800.903,44
BB FLUXO FIC RENDA FIXA PREVIDENCIÁRIO	Ag. 1452-4 cc 32051-X	664,11	721.887,97	-714.872,79		835,14	0,22%	8.514,43
CAIXA BRASIL FI RENDA FIXA REFERENCIADO DI LP	Ag. 2510 cc 143-8	3.426,44	780.000,00	-4.000,00		456,45	0,27%	779.882,89
CAIXA BRASIL DISPONIBILIDADES FI RENDA FIXA	Ag. 2510 cc 143-8	3.812,42	1.012.615,91	-1.013.950,60		906,28	0,23%	3.384,01
BB PERFIL FIC RENDA FIXA REFERENCIADO DI PREVIDENCIÁRIO LP	Ag. 1452-4 cc 32051-X	354,66	680.000,00			0,97	0,27%	680.355,63
Aplicações		12.265.759,70						13.739.849,72
Imóveis		0,00						0,00
Conta Corrente		0,00						0,00
Caixa 143-8		0,00						0,00
Banco do Brasil 32051-X		0,00						0,00
FINAL		12.265.759,70	3.194.503,88	-1.794.823,39	0,00	74.409,53	0,54%	13.739.849,72

O Fundo de Previdência dos Servidores de Aparecida de Goiânia - Administrativo encerrou o mês de Fevereiro com R\$ 13.739.849,72 em seu Patrimônio Líquido, representando um aumento de R\$ 1.474.090,02 com relação ao mês anterior e um aumento de R\$ 1.402.278,14 com relação ao exercício de 2019. Observando o histórico dos últimos doze meses, obteve um crescimento de 6,71%.

Evolução Patrimônio Líquido

Saldo inicial do ano (31/12/2019)	Evolução nos últimos 12 meses	Evolução em 2020
R\$ 12.337.571,58	6,71%	11,37%

Jan	12.265.759,70	Fev	13.739.849,72	Mar	Abr
Mai		Jun		Jul	Ago
Set		Out		Nov	Dez



*Relatório de
Investimentos
Fevereiro de 2020*



*Fundo de Previdência dos
Servidores de Aparecida de
Goiânia - Benefício*

Abaixo é demonstrado a rentabilidade mensal e acumulada da carteira de investimentos, assim como o retorno financeiro. O Fundo de Previdência dos Servidores de Aparecida de Goiânia - Benefício obteve no mês de fevereiro um retorno de R\$ 1.247.531,80, equivalente a 0,33%. Assim, no ano de 2020 acumulou-se um retorno de R\$ 3.005.520,93 representando uma rentabilidade de 0,81%

Relatório de Risco:

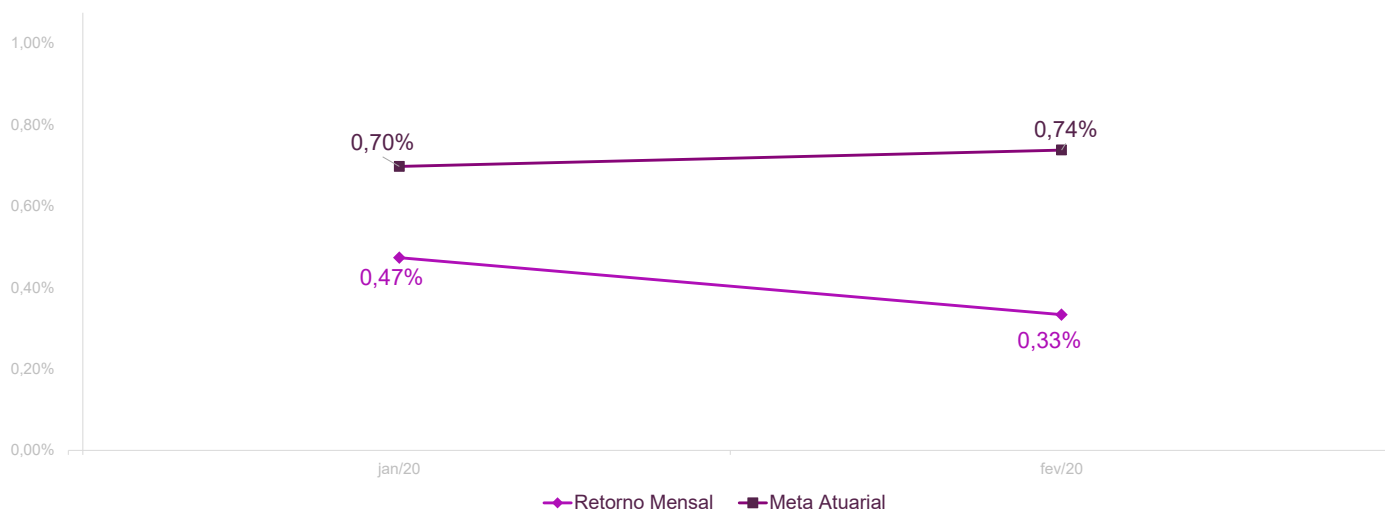
Performance Absoluta

	jan-20	fev-20	mar-20	abr-20	mai-20	jun-20
Carteira	0,47%	0,33%				
Retorno Financeiro	1.757.989,13	1.247.531,80				
Meta Atuarial	0,70%	0,74%				

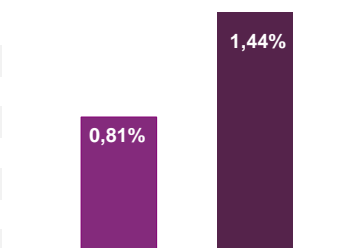
	jul-20	ago-20	set-20	out-20	nov-20	dez-20
Carteira						
Retorno Financeiro						
Meta Atuarial						

Retorno Mensal X Meta Atuarial Mensal

**Meta
IPCA + 6%**



Estatística	Consolidado - 2020	
Meses acima da Meta Atuarial:	0	Carteira 0,81%
Meses abaixo da Meta Atuarial:	2	Retorno R\$ 3.005.520,93
Retorno Mensal Máximo	0,47% jan-20	Meta 1,44%
Retorno Mensal Médio	0,40%	Meta Atuarial IPCA + 6%
Retorno Mensal Mínimo	0,33% fev-20	Retorno 2019 R\$35.484.162,96
		Retorno 2018 R\$21.205.972,60
		Retorno 2017 R\$24.055.654,45
		Retorno 2016 R\$22.973.325,81



No extrato consolidado é exibido o detalhamento da carteira de investimentos do Fundo de Previdência dos Servidores de Aparecida de Goiânia - Benefício durante o exercício de 2020, assim como suas movimentações e realocações do período. No mês de fevereiro observou-se o total de R\$ 68.894.954,11 em aplicações, -R\$ 67.687.123,09 em resgates e o total de R\$ 502.555,94 em amortizações.

Extrato Consolidado

Aparecida de Goiânia Benefício

Fevereiro de 2020

jan/20

Aplicações	Cc vinculada	Financeiro Inicial	Aplicação	Resgate	Amortização	Rendimento	Rent. %	Total
CAIXA BRASIL IRF-M 1 TÍTULOS PÚBLICOS FI RENDA FIXA	Ag. 2510 cc 142-0	789.476,11				3.336,11	0,42%	792.812,22
CAIXA BRASIL IRF-M TÍTULOS PÚBLICOS FI RENDA FIXA LP	Ag. 2510 cc 142-0	32.279.608,41				270.376,58	0,84%	32.549.984,99
CAIXA BRASIL IRF-M TÍTULOS PÚBLICOS FI RENDA FIXA LP	Ag. 2510 cc 466-6	802.011,57				6.717,72	0,84%	808.729,29
CAIXA BRASIL 2024 V TÍTULOS PÚBLICOS FI RENDA FIXA	Ag. 2510 cc 142-0	6.826.891,50				54.459,00	0,80%	6.881.350,50
CAIXA BRASIL 2020 IV TÍTULOS PÚBLICOS FI RENDA FIXA	Ag. 2510 cc 142-0	6.208.421,93				-2.120,64	-0,03%	6.206.301,29
CAIXA BRASIL 2024 IV TÍTULOS PÚBLICOS FI RENDA FIXA	Ag. 2510 cc 142-0	7.303.136,99				58.480,06	0,80%	7.361.617,05
CAIXA BRASIL IDKA IPCA 2A TÍTULOS PÚBLICOS FI RENDA FIXA LP	Ag. 2510 cc 142-0	143.546.948,86	434.000,00	-2.045.000,00		657.426,80	0,46%	142.593.375,66
BB IDKA 2 TÍTULOS PÚBLICOS FI RENDA FIXA PREVIDENCIÁRIO	Ag. 1452-4 cc 32049-8	80.240.784,99	7.645.000,00			331.129,77	0,38%	88.216.914,76
BB IDKA 2 TÍTULOS PÚBLICOS FI RENDA FIXA PREVIDENCIÁRIO	Ag. 1452-4 cc 32050-1	3.308.561,47				12.737,56	0,38%	3.321.299,03
BB ALOCAÇÃO ATIVA FIC RENDA FIXA PREVIDENCIÁRIO	Ag. 1452-4 cc 32049-8	19.678.356,10				95.605,46	0,49%	19.773.961,56
BB ALOCAÇÃO ATIVA FIC RENDA FIXA PREVIDENCIÁRIO	Ag. 1452-4 cc 32050-1	10.330.366,65				50.189,12	0,49%	10.380.555,77
BB IMA-B 5 FIC RENDA FIXA PREVIDENCIÁRIO LP	Ag. 1452-4 cc 32050-1	306.723,99				1.704,90	0,56%	308.428,89
BB IRF-M 1 TÍTULOS PÚBLICOS FIC RENDA FIXA PREVIDENCIÁRIO	Ag. 1452-4 cc 32049-8	6.923.927,48				29.035,14	0,42%	6.952.962,62
BB IRF-M TÍTULOS PÚBLICOS FI RENDA FIXA PREVIDENCIÁRIO	Ag. 1452-4 cc 32049-8	721.866,85				6.166,71	0,85%	728.033,56
BB IMA-GERAL EX-C TÍTULOS PÚBLICOS FI RENDA FIXA PREVIDENCIÁRIO	Ag. 1452-4 cc 32049-8	11.261.528,92				53.737,11	0,48%	11.315.266,03
CAIXA BRASIL IMA-B 5 TÍTULOS PÚBLICOS FI RENDA FIXA LP	Ag. 2510 cc 142-0	3.051.507,62				16.603,32	0,54%	3.068.110,94
CAIXA NOVO BRASIL FIC RENDA FIXA REFERENCIADO IMA-B LP	Ag. 2510 cc 142-0	18.430.639,21				42.293,50	0,23%	18.472.932,71
BB FLUXO FIC RENDA FIXA PREVIDENCIÁRIO	Ag. 1452-4 cc 32049-8	6.909.198,91	773.110,55	-7.678.125,71		3.855,86	0,29%	8.039,61
CAIXA BRASIL FI RENDA FIXA REFERENCIADO DI LP	Ag. 2510 cc 142-0	61.168,79				226,82	0,37%	61.395,61
CAIXA BRASIL FI RENDA FIXA REFERENCIADO DI LP	Ag. 2510 cc 466-6	51.255,36				190,06	0,37%	51.445,42
CAIXA BRASIL DISPONIBILIDADES FI RENDA FIXA	Ag. 2510 cc 142-0	42.794,55	499.982,48	-389.890,34		450,99	0,30%	153.337,68
BB PERFIL FIC RENDA FIXA REFERENCIADO DI PREVIDENCIÁRIO LP	Ag. 1452-4 cc 32049-8	45.447,83		-45.500,00		158,99	0,35%	106,82
TOP FI RENDA FIXA		6.128.710,18				8.744,19	0,14%	6.137.454,37
CAIXA BRASIL IPCA XVI FI RENDA FIXA CRÉDITO PRIVADO	Ag. 2510 cc 142-0	6.970.704,00				56.484,00	0,81%	7.027.188,00
Aplicações		372.220.038,27						373.171.604,38
Imóveis		0,00						0,00
Conta Corrente		0,00						0,00
Caixa 142-0		0,00						0,00
Caixa 466-6		0,00						0,00
Banco do Brasil 32049-8		0,00						0,00
Banco do Brasil 32051-X		0,00						0,00
Banco do Brasil 32050-1		0,00						0,00
Final		372.220.038,27	9.352.093,03	-10.158.516,05	0,00	1.757.989,13	0,47%	373.171.604,38

fev/20

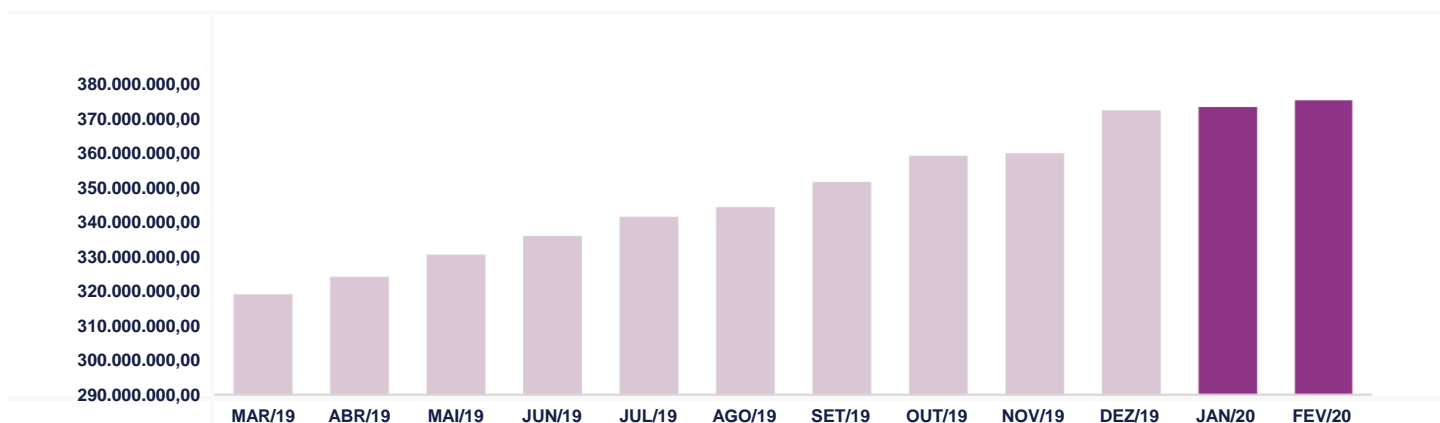
Aplicações	Cc vinculada	Financeiro Inicial	Aplicação	Resgate	Amortização	Rendimento	Rent. %	Total
CAIXA BRASIL IRF-M 1 TÍTULOS PÚBLICOS FI RENDA FIXA	Ag. 2510 cc 142-0	792.812,22				2.879,92	0,36%	795.692,14
CAIXA BRASIL IRF-M TÍTULOS PÚBLICOS FI RENDA FIXA LP	Ag. 2510 cc 142-0	32.549.984,99		-32.000.000,00		132.339,61	0,63%	682.324,60
CAIXA BRASIL IRF-M TÍTULOS PÚBLICOS FI RENDA FIXA LP	Ag. 2510 cc 466-6	808.729,29				5.114,66	0,63%	813.843,95
CAIXA BRASIL 2024 V TÍTULOS PÚBLICOS FI RENDA FIXA	Ag. 2510 cc 142-0	6.881.350,50			161.453,46	48.129,96	-1,65%	6.768.027,00
CAIXA BRASIL 2020 IV TÍTULOS PÚBLICOS FI RENDA FIXA	Ag. 2510 cc 142-0	6.206.301,29			166.651,99	15.304,18	-2,44%	6.054.953,48
CAIXA BRASIL 2024 IV TÍTULOS PÚBLICOS FI RENDA FIXA	Ag. 2510 cc 142-0	7.361.617,05			174.450,49	51.577,99	-1,67%	7.238.744,55
CAIXA BRASIL IDKA IPCA 2A TÍTULOS PÚBLICOS FI RENDA FIXA LP	Ag. 2510 cc 142-0	142.593.375,66	21.950.000,00	-69.034,84		941.500,69	0,60%	165.415.841,51
BB IDKA 2 TÍTULOS PÚBLICOS FI RENDA FIXA PREVIDENCIÁRIO	Ag. 1452-4 cc 32049-8	88.216.914,76	2.000.000,00			554.151,19	0,63%	90.771.065,95
BB IDKA 2 TÍTULOS PÚBLICOS FI RENDA FIXA PREVIDENCIÁRIO	Ag. 1452-4 cc 32050-1	3.321.299,03				20.863,37	0,63%	3.342.162,40
BB ALOCAÇÃO ATIVA FIC RENDA FIXA PREVIDENCIÁRIO	Ag. 1452-4 cc 32049-8	19.773.961,56				90.167,64	0,46%	19.864.129,20
BB ALOCAÇÃO ATIVA FIC RENDA FIXA PREVIDENCIÁRIO	Ag. 1452-4 cc 32050-1	10.380.555,77				47.334,49	0,46%	10.427.890,26
BB IMA-B 5 FIC RENDA FIXA PREVIDENCIÁRIO LP	Ag. 1452-4 cc 32050-1	308.428,89				2.006,81	0,65%	310.435,70
BB IRF-M 1 TÍTULOS PÚBLICOS FIC RENDA FIXA PREVIDENCIÁRIO	Ag. 1452-4 cc 32049-8	6.952.962,62				24.539,84	0,35%	6.977.502,46
BB IRF-M TÍTULOS PÚBLICOS FI RENDA FIXA PREVIDENCIÁRIO	Ag. 1452-4 cc 32049-8	728.033,56		-720.000,00		3.706,42	0,63%	11.739,98
BB IMA-GERAL EX-C TÍTULOS PÚBLICOS FI RENDA FIXA PREVIDENCIÁRIO	Ag. 1452-4 cc 32049-8	11.315.266,03				48.618,64	0,43%	11.363.884,67
CAIXA BRASIL IMA-B 5 TÍTULOS PÚBLICOS FI RENDA FIXA LP	Ag. 2510 cc 142-0	3.068.110,94				19.315,04	0,63%	3.087.425,98
CAIXA NOVO BRASIL FIC RENDA FIXA REFERENCIADO IMA-B LP	Ag. 2510 cc 142-0	18.472.932,71				80.428,16	0,44%	18.553.360,87
BB FLUXO FIC RENDA FIXA PREVIDENCIÁRIO	Ag. 1452-4 cc 32049-8	8.039,61	2.236.799,21	-2.232.359,07		1.019,94	0,22%	13.499,69
CAIXA BRASIL FI RENDA FIXA REFERENCIADO DI LP	Ag. 2510 cc 142-0	61.395,61				168,15	0,27%	61.563,76
CAIXA BRASIL FI RENDA FIXA REFERENCIADO DI LP	Ag. 2510 cc 466-6	51.445,42				140,90	0,27%	51.586,32
CAIXA BRASIL DISPONIBILIDADES FI RENDA FIXA	Ag. 2510 cc 142-0	153.337,68	32.518.154,90	-32.665.729,18		5.134,60	0,23%	10.898,00
BB PERFIL FIC RENDA FIXA REFERENCIADO DI PREVIDENCIÁRIO LP	Ag. 1452-4 cc 32049-8	106,82	190.000,00			0,29	0,27%	190.107,11
TOP FI RENDA FIXA		6.137.454,37				18.118,26	0,30%	6.155.572,63
CAIXA BRASIL IPCA XVI FI RENDA FIXA CRÉDITO PRIVADO	Ag. 2510 cc 142-0	7.027.188,00				51.728,00	0,74%	7.078.916,00
CAIXA SMALL CAPS ATIVO FI AÇÕES	Ag. 2510 cc 142-0	0,00	10.000.000,00			-916.756,95	-8,60%	9.083.243,05
Aplicações		373.171.604,38						375.124.411,26
Imóveis		0,00						0,00
Conta Corrente		0,00						0,00
Caixa 142-0		0,00						0,00
Caixa 466-6		0,00						0,00
Banco do Brasil 32049-8		0,00						0,00
Banco do Brasil 32050-1		0,00						0,00
FINAL		373.171.604,38	68.894.954,11	-67.687.123,09	502.555,94	1.247.531,80	0,33%	375.124.411,26

O Fundo de Previdência dos Servidores de Aparecida de Goiânia - Benefício encerrou o mês de Fevereiro com R\$ 375.124.411,26 em seu Patrimônio Líquido, representando um aumento de R\$ 1.952.806,88 com relação ao mês anterior e um aumento de R\$ 2.904.372,99 com relação ao exercício de 2019. Observando o histórico dos últimos doze meses, obteve um crescimento de 19,21%.

Evolução Patrimônio Líquido

Saldo inicial do ano (31/12/2019)	Evolução nos últimos 12 meses	Evolução em 2020
R\$ 372.220.038,27	19,21%	0,78%

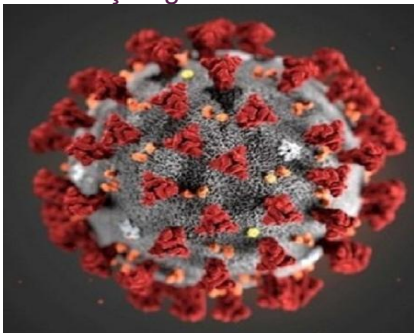
Jan	373.171.604,38	Fev	375.124.411,26	Mar	Abr
Mai		Jun		Jul	Ago
Set		Out		Nov	Dez



Setor Externo

Fevereiro foi marcado pelos desdobramentos relacionados ao coronavírus, COVID-19. Os mercados iniciaram o mês acompanhando o ritmo das medidas de contenção implementadas pela China. Com o impacto até então restrito a China, o impacto do coronavírus era visto como um choque de oferta mundial por meio da deterioração de cadeias globais de comércio. Contudo, com o aparecimento de focos de contágio em outras regiões, a capacidade de contenção do vírus foi colocada em xeque e a probabilidade de uma pandemia a nível global aumentou.

Assim, além de um choque de oferta vindo do continente asiático, os mercados passaram a vislumbrar também o risco de deterioração dos sistemas de saúde ao redor do mundo e um possível choque de demanda em outras regiões, choque este que se daria a partir da queda da confiança dos agentes e da adoção de medidas de contenção generalizadas.



Com o aumento das incertezas relacionadas ao ciclo de expansão econômica, os mercados apresentaram movimentos extremos, típicos de momento de crise. No centro da atenção do mercado, a bolsa americana, que estava em seu maior nível até meados do mês, teve sua maior queda semanal desde a crise financeira de 2008.

De modo geral, as curvas de juros globais intensificaram movimento de fechamento e o mercado passou a precificar probabilidade de reunião extraordinária do Fed, banco central americano.

Nos EUA, um assunto que ficou em segundo plano mas que merece

atenção, é o desenrolar das eleições. Bernie Sanders assumiu o favoritismo nas primárias Democratas, junto com Joe Biden, candidato mais moderado e preferido pelas lideranças do partido.

Brasil

Com a magnitude dos movimentos nos mercados globais, os assuntos domésticos ficaram em segundo plano. De maneira semelhante aos demais pares emergentes, os ativos brasileiros apresentaram resultado bastante negativos ao longo do mês.

Do ponto de vista político, o poder executivo continuou demonstrando baixa capacidade de articulação, de modo que o avanço das reformas continuou dependente das lideranças do legislativo.

Com relação à atividade econômica, os dados continuaram apontando para uma recuperação lenta com inflação baixa. Antes da deterioração dos mercados causada pelo COVID-19, um cenário de estabilidade na política monetária, isso é, a manutenção da taxa básica de juros vinha se desenhando. Com a nova rodada de estímulos monetários que se iniciou para dirimir os efeitos do coronavírus, o mercado passou a vislumbrar a possibilidade de que o Banco Central continue a cortar a taxa básica de juros.

De modo geral, a política monetária frouxa, a concessão de crédito privado em cenário de baixa alavancagem, o avanço de reformas micro e macro e redução gradual da ociosidade dos fatores de produção, sugerem continuidade da recuperação da economia sem pressões inflacionárias.



Mercado

O Ibovespa terminou o mês de fevereiro com desvalorização de -8,43%, aos 104.171 pontos.

O CDI teve rentabilidade de +0,29% no mês, com acumulado de +5,58% em 12 meses. Pela cotação do Banco Central, Ptax 800, o dólar teve valorização de +5,37%, cotado a R\$ 4,4987.

O IRF-M 1 apresentou variação de +0,38%, com acumulado de 6,54% nos últimos 12 meses. O IMA-B variou 0,45% no mês, com acumulado de 18,03% em 12 meses e, por fim, o IDKA IPCA 2 ANOS rendeu +0,69% no mês, com acumulado de 11,15% nos últimos 12 meses.

Reider Fonseca Peixoto

SETE CAPITAL CONSULTORIA LTDA.
CNPJ: 14.057.808/0001-10