

*Relatório de  
Investimentos  
Janeiro de 2020*



*Instituto de Previdência de  
Aparecida de Goiânia*

## Ficha Cadastral Janeiro de 2020

### Dados do Ente Federativo

Ente Federativo	<b>Prefeitura Municipal de Aparecida de Goiânia</b>
CNPJ	<b>01.005.727/0001-24</b>
Endereço	<b>Rua Gervásio Pinheiro, APM</b>
E-mail	<b>contato@aparecidaprev.com.br</b>
Telefone	<b>(62) 3238-6900</b>
Prefeito	<b>Gustavo Mendanha Melo</b>
Início da Gestão	
E-mail	<b>contato@aparecidaprev.com.br</b>

### Dados da Unidade Gestora do RPPS do Município de Aparecida de Goiânia

Unidade Gestora	<b>Instituto de Previdência de Aparecida de Goiânia</b>
Nome Fantasia	<b>APARECIDAPREV</b>
CNPJ	<b>07.481.455/0001-15</b>
Endereço	<b>Av. Santana, Qd. 01, Lt. 04/05</b>
CEP	<b>74987-828</b>
Telefone	<b>(62) 3545-5934</b>
E-mail	<b>khayoapprev@hotmail.com</b>

Representante Legal	<b>Tarcisio Francisco dos Santos</b>	Gestor de Recursos	<b>Tarcisio Francisco dos Santos</b>
Cargo	<b>Presidente</b>	Cargo	<b>Gestor(a)</b>
Início da Gestão	<b>01/01/2017</b>	Início da Gestão	<b>02/01/2017</b>
E-mail	<b>tarcisiofr.adv@bol.com.br</b>	E-mail	<b>tarcisiofr.adv@bol.com.br</b>
Telefone	<b>(62) 3545-5934</b>	Telefone	<b>(62) 3545-5934</b>
Certificação	<b>ANBIMA CPA 10</b>	Certificação	<b>ANBIMA CPA 10</b>
Validade	<b>21/06/2021</b>	Validade	<b>21/06/2021</b>

### Membros da Unidade Gestora do RPPS do Município de Aparecida de Goiânia

#### Colegiado Deliberativo

ADEMIR VAGUETTI  
JOSE MARCOS DO VALE FREIRE  
MARLETH ALVES DE OLIVEIRA  
ANA CELIA SILVA RODRIGUES  
JOSIMA MARTINS  
JOSE CALDAS DA CUNHA  
JOELAINÉ DIAS BATISTA  
YEDA LOPES DE QUEIROS  
ANDREI FRETTE WEIS  
SIRLENE OLINDA SOUZA

#### Conselho de Fiscalização

CLAYTON CESAR SILVA  
EDVA RIBEIRO DE MORAIS  
MARCELO TANAKA

#### Comitê de Investimentos

KHAYO EDUARDO PIRES DE OLIVEIRA  
JULIO CESAR CHAGAS  
AMANDA MENDES DE SÃO JOSE

### Atenção!

Qualquer alteração dos dados cadastrais como Prefeito, Gestor e membros dos Conselhos e Comitê, devem nos solicitar a Fica Cadastral através do e-mail [relatorio@setecapitalrpps.com.br](mailto:relatorio@setecapitalrpps.com.br) aos cuidados da Equipe do Backoffice ou ligar no (62) 3924-6211 / (62) 3773-1606 e falar com a equipe do Backoffice.

## Com quem falar na Consultoria?

**Departamento Backoffice | e-mail: [relatorio@setecapitalrpps.com.br](mailto:relatorio@setecapitalrpps.com.br) | (62) 3924-6211**

**Assuntos: Relatórios, APR, ATA's, DAIR e Declaração de Veracidade**

Responsável depto.: Amanda Oliveira  
Responsável RPPS: João Pedro Moreno

Tel Ramal.: (62) 3773-1606  
Tel Ramal.: (62) 3773-1604

**Departamento de Investimentos | e-mail: [comercial@setecapitalrpps.com.br](mailto:comercial@setecapitalrpps.com.br) | (62) 3924-6211**

**Assunto: Orientação de Aplicação e Resgate, Notificações e Diligência, Análises de Carteiras e Fundos de Investimentos e Cenário Macro Econômico**

Responsável Téc.: Arthur  
Consultor Interno: Beatriz Okumura

Tel Ramal.: (62) 3773-1626  
Tel Ramal.: (62) 3773-1630

**Departamento Financeiro | e-mail: [financeiro@setecapitalrpps.com.br](mailto:financeiro@setecapitalrpps.com.br) | (62) 3924-6211**

**Assunto: Emissão de NF e Boletos e Agendamento de Reuniões presenciais**

Responsável: Keity

Tel Ramal.: (62) 3773-1618

**Departamento Compliance | e-mail: [compliance@setecapitalrpps.com.br](mailto:compliance@setecapitalrpps.com.br) | (62) 3924-6211**

**Assunto: Controle Interno de Normas e Condutas interno e externo**

Responsável: Thales

Tel Ramal.: (62) 3773-1620

**Departamento Licitação e Contratos | e-mail: [licitacao@setecapitalrpps.com.br](mailto:licitacao@setecapitalrpps.com.br) | (62) 3924-6211**

**Assunto: Licitações, Documentos da empresa, sócios e demais e formalização de contratos**

Responsável: Daniella Nielsen

Tel Ramal.: (62) 3773-1614

**Departamento Serviço Atendimento ao Cliente - SAC | e-mail: [contato@setecapitalrpps.com.br](mailto:contato@setecapitalrpps.com.br) | (62) 3924-6211**

**Assunto: Atendimento ao Cliente**

Responsável: Viviane Vieira

Tel Ramal.: (62) 3773-1632

**Departamento Educacional | e-mail: [contato@jornadaeducacional.com.br](mailto:contato@jornadaeducacional.com.br) | (62) 3924-6211**

**Assunto: Cursos de Capacitação**

Responsável: Viviane Vieira  
Responsável: Amanda Rocha

Tel Ramal.: (62) 3773-1632  
Tel Ramal.: (62) 3773-1633

Abaixo é demonstrado a rentabilidade mensal e acumulada da carteira de investimentos, assim como o retorno financeiro. O Instituto de Previdência de Aparecida de Goiânia obteve no mês de janeiro um retorno de R\$ 1.826.420,57, equivalente a 0,48%. Assim, no ano de 2020 acumulou-se um retorno de R\$ 1.826.420,57 representando uma rentabilidade de 0,48%

## Relatório de Risco:


### Performance Absoluta

	jan-20	fev-20	mar-20	abr-20	mai-20	jun-20
Carteira	0,48%					
Retorno Financeiro	1.826.420,57					
Meta Atuarial	0,70%					

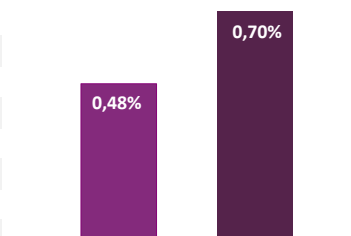
	jul-20	ago-20	set-20	out-20	nov-20	dez-20
Carteira						
Retorno Financeiro						
Meta Atuarial						

### Retorno Mensal X Meta Atuarial Mensal

**Meta  
IPCA + 6%**



Estadística	Consolidado - 2020			
Meses acima da Meta Atuarial:	0		Carteira	0,48%
Meses abaixo da Meta Atuarial:	1		Retorno	R\$ 1.826.420,57
Retorno Mensal Máximo	0,48%	jan-20	Meta	0,70%
Retorno Mensal Médio	0,48%		Meta Atuarial	IPCA + 6%
Retorno Mensal Mínimo	0,48%	jan-20	Retorno 2019	R\$36.662.311,12
			Retorno 2018	R\$22.215.228,89
			Retorno 2017	R\$25.307.094,29
			Retorno 2016	R\$23.987.306,55



No extrato consolidado é exibido o detalhamento da carteira de investimentos do Instituto de Previdência de Aparecida de Goiânia durante o exercício de 2020, assim como suas movimentações e realocações do período. No mês de janeiro observou-se o total de R\$ 9.370.362,45 em aplicações e o total de -R\$ 10.317.028,79 em resgates.

## Extrato Consolidado

## Aparecida de Goiânia

## Janeiro de 2020

jan/20

Aplicações	Cc vinculada	Financeiro Inicial	Aplicação	Resgate	Amortização	Rendimento	Rent. %	Total
CAIXA BRASIL IRF-M 1 TÍTULOS PÚBLICOS FI RENDA FIXA	Ag. 2510 cc 142-0	789.476,11				3.336,11	0,42%	792.812,22
CAIXA BRASIL IRF-M TÍTULOS PÚBLICOS FI RENDA FIXA LP	Ag. 2510 cc 142-0	32.279.608,41				270.376,58	0,84%	32.549.984,99
CAIXA BRASIL IRF-M TÍTULOS PÚBLICOS FI RENDA FIXA LP	Ag. 2510 cc 143-8	3.214.173,38				26.922,18	0,84%	3.241.095,56
CAIXA BRASIL IRF-M TÍTULOS PÚBLICOS FI RENDA FIXA LP	Ag. 2510 cc 466-6	802.011,57				6.717,72	0,84%	808.729,29
CAIXA BRASIL 2024 V TÍTULOS PÚBLICOS FI RENDA FIXA	Ag. 2510 cc 142-0	6.826.891,50				54.459,00	0,80%	6.881.350,50
CAIXA BRASIL 2020 IV TÍTULOS PÚBLICOS FI RENDA FIXA	Ag. 2510 cc 142-0	6.208.421,93				-2.120,64	-0,03%	6.206.301,29
CAIXA BRASIL 2024 IV TÍTULOS PÚBLICOS FI RENDA FIXA	Ag. 2510 cc 142-0	7.303.136,99				58.480,06	0,80%	7.361.617,05
CAIXA BRASIL IDKA IPCA 2A TÍTULOS PÚBLICOS FI RENDA FIXA LP	Ag. 2510 cc 142-0	143.546.948,86	434.000,00	-2.045.000,00		657.426,80	0,46%	142.593.375,66
CAIXA BRASIL IDKA IPCA 2A TÍTULOS PÚBLICOS FI RENDA FIXA LP	Ag. 2510 cc 143-8	6.348.443,94		-120.000,00		29.086,51	0,46%	6.257.530,45
BB IDKA 2 TÍTULOS PÚBLICOS FI RENDA FIXA PREVIDENCIÁRIO	Ag. 1452-4 cc 32049-8	80.240.784,99	7.645.000,00			331.129,77	0,38%	88.216.914,76
BB IDKA 2 TÍTULOS PÚBLICOS FI RENDA FIXA PREVIDENCIÁRIO	Ag. 1452-4 cc 32050-1	3.308.561,47				12.737,56	0,38%	3.321.299,03
BB IDKA 2 TÍTULOS PÚBLICOS FI RENDA FIXA PREVIDENCIÁRIO	Ag. 1452-4 cc 32051-X	983.424,67		-21.000,00		3.722,64	0,38%	966.147,31
BB ALOCAÇÃO ATIVA FIC RENDA FIXA PREVIDENCIÁRIO	Ag. 1452-4 cc 32049-8	19.678.356,10				95.605,46	0,49%	19.773.961,56
BB ALOCAÇÃO ATIVA FIC RENDA FIXA PREVIDENCIÁRIO	Ag. 1452-4 cc 32050-1	10.330.366,65				50.189,12	0,49%	10.380.555,77
BB ALOCAÇÃO ATIVA FIC RENDA FIXA PREVIDENCIÁRIO	Ag. 1452-4 cc 32051-X	1.784.061,05				8.667,70	0,49%	1.792.728,75
BB IRF-M 1 TÍTULOS PÚBLICOS FIC RENDA FIXA PREVIDENCIÁRIO	Ag. 1452-4 cc 32049-8	6.923.927,48				29.035,14	0,42%	6.952.962,62
BB IRF-M TÍTULOS PÚBLICOS FI RENDA FIXA PREVIDENCIÁRIO	Ag. 1452-4 cc 32049-8	721.866,85				6.166,71	0,85%	728.033,56
BB IMA-GERAL EX-C TÍTULOS PÚBLICOS FI RENDA FIXA PREVIDENCIÁRIO	Ag. 1452-4 cc 32049-8	11.261.528,92				53.737,11	0,48%	11.315.266,03
BB IMA-B 5 FIC RENDA FIXA PREVIDENCIÁRIO LP	Ag. 1452-4 cc 32050-1	306.723,99				1.704,90	0,56%	308.428,89
CAIXA BRASIL IMA-B 5 TÍTULOS PÚBLICOS FI RENDA FIXA LP	Ag. 2510 cc 142-0	3.051.507,62				16.603,32	0,54%	3.068.110,94
CAIXA NOVO BRASIL FIC RENDA FIXA REFERENCIADO IMA-B LP	Ag. 2510 cc 142-0	18.430.639,21				42.293,50	0,23%	18.472.932,71
BB FLUXO FIC RENDA FIXA PREVIDENCIÁRIO	Ag. 1452-4 cc 32049-8	6.909.198,91	773.110,55	-7.678.125,71		3.855,86	0,29%	8.039,61
BB FLUXO FIC RENDA FIXA PREVIDENCIÁRIO	Ag. 1452-4 cc 32051-X	1.923,28	11.302,75	-12.571,93		10,01	0,29%	664,11
CAIXA BRASIL FI RENDA FIXA REFERENCIADO DI LP	Ag. 2510 cc 142-0	61.168,79				226,82	0,37%	61.395,61
CAIXA BRASIL FI RENDA FIXA REFERENCIADO DI LP	Ag. 2510 cc 143-8	3.413,78				12,66	0,37%	3.426,44
CAIXA BRASIL FI RENDA FIXA REFERENCIADO DI LP	Ag. 2510 cc 466-6	51.255,36				190,06	0,37%	51.445,42
CAIXA BRASIL DISPONIBILIDADES FI RENDA FIXA	Ag. 2510 cc 142-0	42.794,55	499.982,48	-389.890,34		450,99	0,30%	153.337,68
CAIXA BRASIL DISPONIBILIDADES FI RENDA FIXA	Ag. 2510 cc 143-8	1.778,06	6.966,67	-4.940,81		8,50	0,30%	3.812,42
BB PERFIL FIC RENDA FIXA REFERENCIADO DI PREVIDENCIÁRIO LP	Ag. 1452-4 cc 32051-X	353,42				1,24	0,35%	354,66
BB PERFIL FIC RENDA FIXA REFERENCIADO DI PREVIDENCIÁRIO LP	Ag. 1452-4 cc 32049-8	45.447,83		-45.500,00		158,99	0,35%	106,82
TOP FI RENDA FIXA		6.128.710,18				8.744,19	0,14%	6.137.454,37
CAIXA BRASIL IPCA XVI FI RENDA FIXA CRÉDITO PRIVADO	Ag. 2510 cc 142-0	6.970.704,00				56.484,00	0,81%	7.027.188,00
Aplicações		384.557.609,85						385.437.364,08

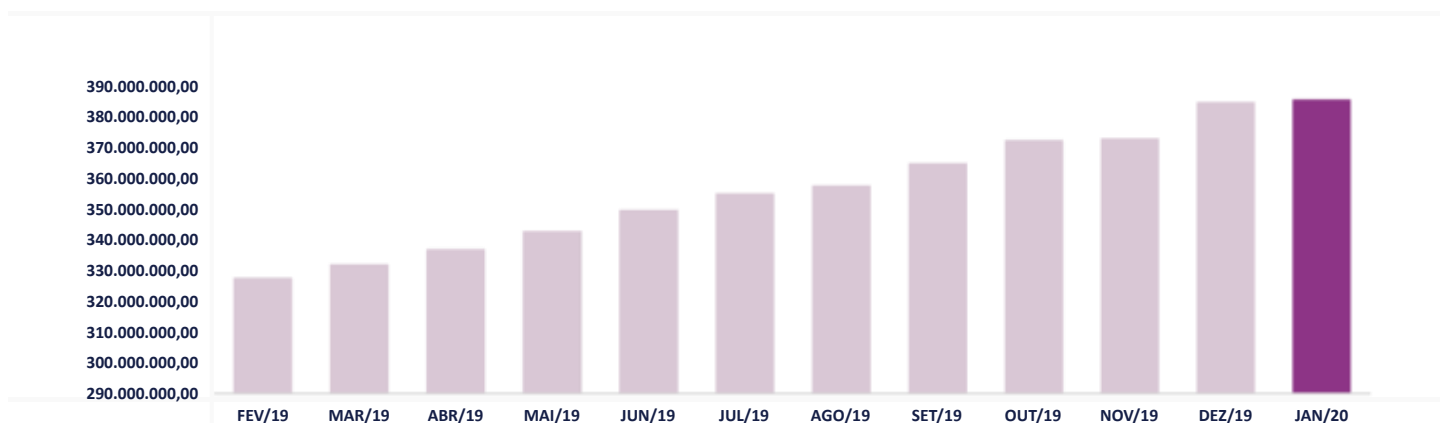
Imóveis	0,00							0,00
Conta Corrente	0,00							0,00
Caixa 142-0	0,00							0,00
Caixa 143-8	0,00							0,00
Caixa 466-6	0,00							0,00
Banco do Brasil 32049-8	0,00							0,00
Banco do Brasil 32051-X	0,00							0,00
Banco do Brasil 32050-1	0,00							0,00
Final	384.557.609,85	9.370.362,45	-10.317.028,79	0,00	1.826.420,57	0,48%		385.437.364,08

O Instituto de Previdência de Aparecida de Goiânia encerrou o mês de Janeiro com R\$ 385.437.364,08 em seu Patrimônio Líquido, representando um aumento de R\$ 879.754,23 com relação ao mês anterior e um aumento de R\$ 879.754,23 com relação ao exercício de 2019. Observando o histórico dos últimos doze meses, obteve um crescimento de 19,09%.

## Evolução Patrimônio Líquido

<b>Saldo inicial do ano (31/12/2019)</b>	<b>Evolução nos últimos 12 meses</b>	<b>Evolução em 2020</b>
<b>R\$ 384.557.609,85</b>	<b>19,09%</b>	<b>0,23%</b>

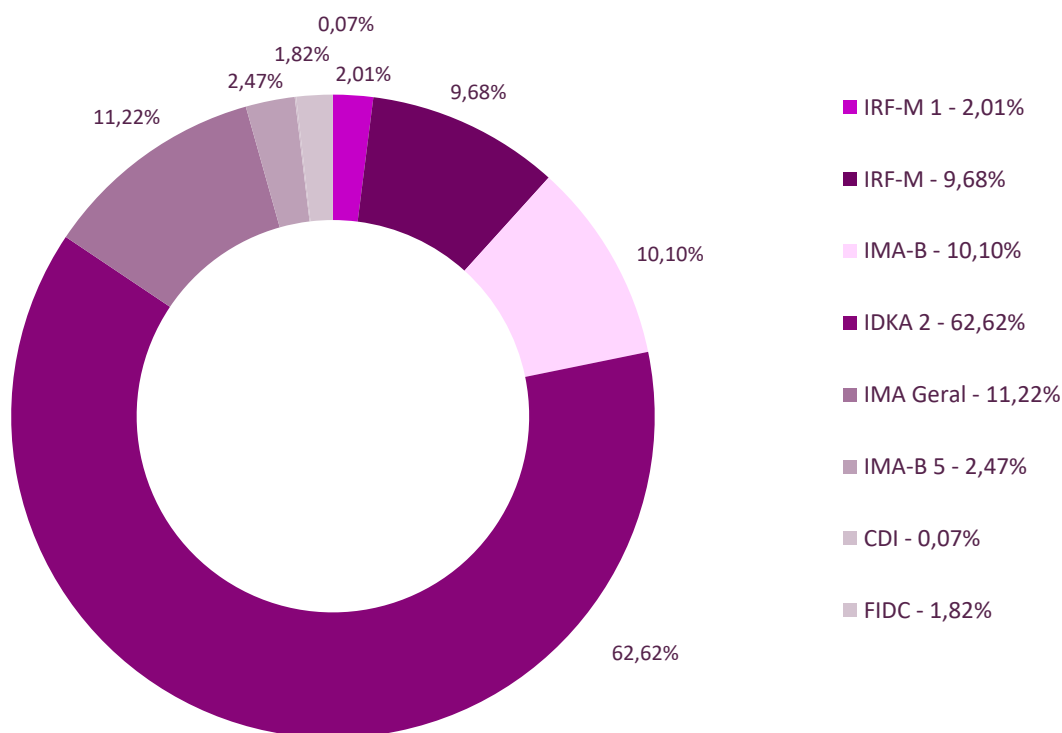
<b>Jan</b>	<b>385.437.364,08</b>	<b>Fev</b>	<b>Mar</b>	<b>Abr</b>
<b>Mai</b>		<b>Jun</b>	<b>Jul</b>	<b>Ago</b>
<b>Set</b>		<b>Out</b>	<b>Nov</b>	<b>Dez</b>



Durante o exercício de 2020, o Instituto de Previdência de Aparecida de Goiânia alocou seus recursos nos Fundos de Investimentos listados abaixo. É possível observar algumas de suas principais características técnicas como: gestão, taxa de administração, benchmark e período de liquidez para resgate.

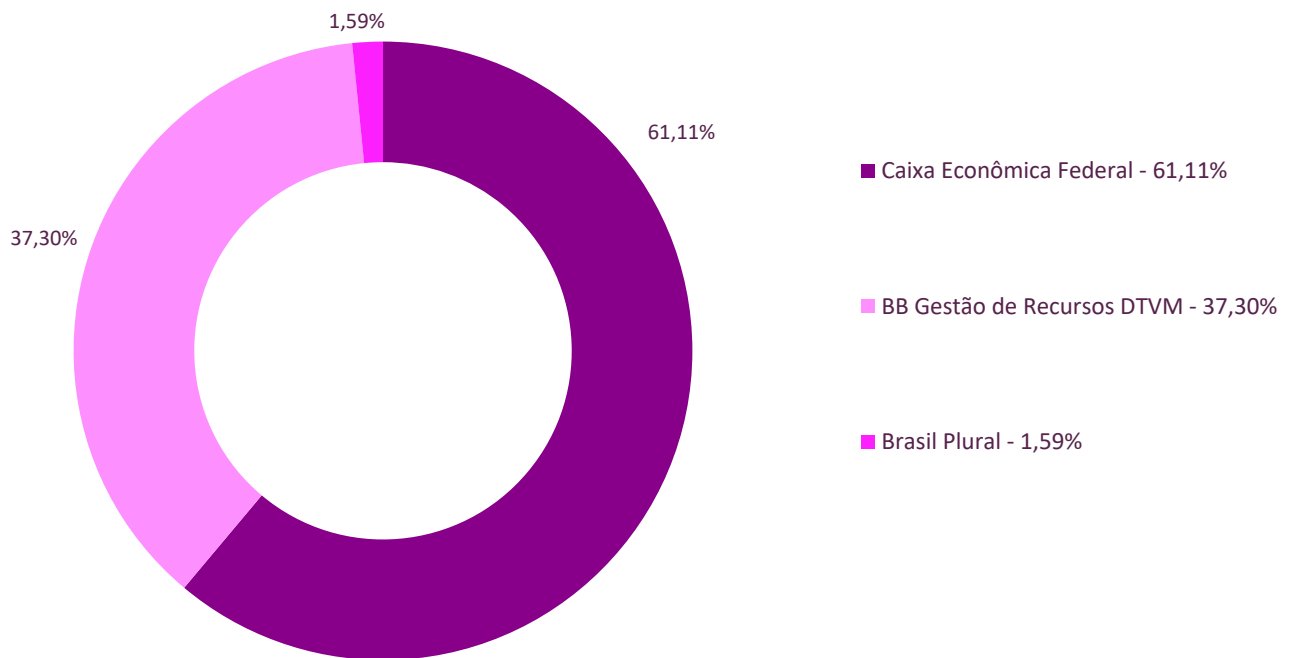
Fundos	CNPJ	Gestão	Taxa de Administração	Benchmark	Resgate
CAIXA BRASIL IRF-M 1 TÍTULOS PÚBLICOS FI RENDA FIXA	10.740.670/0001-06	Caixa Econômica Federal	0,20%	IRF-M 1	D+0
CAIXA BRASIL IRF-M TÍTULOS PÚBLICOS FI RENDA FIXA LP	14.508.605/0001-00	Caixa Econômica Federal	0,20%	IRF-M	D+0
CAIXA BRASIL 2024 V TÍTULOS PÚBLICOS FI RENDA FIXA	19.768.682/0001-05	Caixa Econômica Federal	0,20%	IMA-B	D+0
CAIXA BRASIL 2020 IV TÍTULOS PÚBLICOS FI RENDA FIXA	21.919.953/0001-28	Caixa Econômica Federal	0,20%	IMA-B	D+0
CAIXA BRASIL 2024 IV TÍTULOS PÚBLICOS FI RENDA FIXA	20.139.595/0001-78	Caixa Econômica Federal	0,20%	IMA-B	D+0
CAIXA BRASIL IDKA IPCA 2A TÍTULOS PÚBLICOS FI RENDA FIXA LP	14.386.926/0001-71	Caixa Econômica Federal	0,20%	IDKA 2	D+0
BB IDKA 2 TÍTULOS PÚBLICOS FI RENDA FIXA PREVIDENCIÁRIO	13.322.205/0001-35	BB Gestão de Recursos DTVM	0,20%	IDKA 2	D+1 du
BB ALOCAÇÃO ATIVA FIC RENDA FIXA PREVIDENCIÁRIO	25.078.994/0001-90	BB Gestão de Recursos DTVM	0,30%	IMA Geral	D+3 du
BB IRF-M 1 TÍTULOS PÚBLICOS FIC RENDA FIXA PREVIDENCIÁRIO	11.328.882/0001-35	BB Gestão de Recursos DTVM	0,10%	IRF-M 1	D+0
BB IRF-M TÍTULOS PÚBLICOS FI RENDA FIXA PREVIDENCIÁRIO	07.111.384/0001-69	BB Gestão de Recursos DTVM	0,20%	IRF-M	D+1 du
BB IMA-GERAL EX-C TÍTULOS PÚBLICOS FI RENDA FIXA PREVIDENCIÁRIO	14.964.240/0001-10	BB Gestão de Recursos DTVM	0,20%	IMA Geral	D+1 du
BB IMA-B 5 FIC RENDA FIXA PREVIDENCIÁRIO LP	03.543.447/0001-03	BB Gestão de Recursos DTVM	0,20%	IMA-B 5	D+1 du
CAIXA BRASIL IMA-B 5 TÍTULOS PÚBLICOS FI RENDA FIXA LP	11.060.913/0001-10	Caixa Econômica Federal	0,20%	IMA-B 5	D+0
CAIXA NOVO BRASIL FIC RENDA FIXA REFERENCIADO IMA-B LP	10.646.895/0001-90	Caixa Econômica Federal	0,20%	IMA-B	D+0
BB FLUXO FIC RENDA FIXA PREVIDENCIÁRIO	13.077.415/0001-05	BB Gestão de Recursos DTVM	1,00%	CDI	D+0
CAIXA BRASIL FI RENDA FIXA REFERENCIADO DI LP	03.737.206/0001-97	Caixa Econômica Federal	0,20%	CDI	D+0
CAIXA BRASIL DISPONIBILIDADES FI RENDA FIXA	14.508.643/0001-55	Caixa Econômica Federal	0,80%	CDI	D+0
BB PERFIL FIC RENDA FIXA REFERENCIADO DI PREVIDENCIÁRIO LP	13.077.418/0001-49	BB Gestão de Recursos DTVM	0,20%	CDI	D+0
TOP FI RENDA FIXA	10.355.516/0001-02	Brasil Plural	0,90%	IMA-B 5	D+1473
CAIXA BRASIL IPCA XVI FI RENDA FIXA CRÉDITO PRIVADO	21.918.896/0001-62	Caixa Econômica Federal	0,20%	FIDC	D+0

### Distribuição por Indicador - Janeiro de 2020





### Distribuição por Instituição - Janeiro de 2020

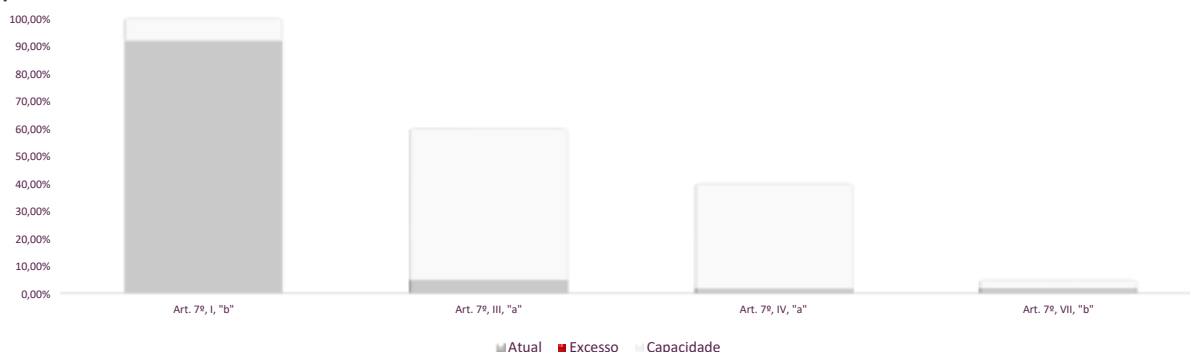


Os limites de alocação dos recursos do Instituto de Previdência de Aparecida de Goiânia seguem as diretrizes da Resolução CMN 3.922 de 25 de novembro de 2010, onde são classificados de acordo com o tipo de ativo e quando se tratando de fundos de investimento, de acordo com os ativos que compõem sua carteira. Sendo assim, o mesmo encontra-se desenquadrado.

## Limites Resolução 3.922

Fundos	Saldo no Mês	Limite do RPPS	Regularidade
<b>Renda Fixa</b>	<b>385.437.364,08</b>	<b>100,00%</b>	<b>100%</b>
<b>Art. 7º, I, "b" - FI (100% TPF) - IMA ou IDKA</b>	<b>353.517.206,23</b>	<b>91,72%</b>	<b>100%</b>
CAIXA BRASIL IRF-M 1 TÍTULOS PÚBLICOS FI RENDA FIXA	792.812,22	0,21%	
CAIXA BRASIL IRF-M TÍTULOS PÚBLICOS FI RENDA FIXA LP	32.549.984,99	8,44%	
CAIXA BRASIL IRF-M TÍTULOS PÚBLICOS FI RENDA FIXA LP	3.241.095,56	0,84%	
CAIXA BRASIL IRF-M TÍTULOS PÚBLICOS FI RENDA FIXA LP	808.729,29	0,21%	
CAIXA BRASIL 2024 V TÍTULOS PÚBLICOS FI RENDA FIXA	6.881.350,50	1,79%	
CAIXA BRASIL 2020 IV TÍTULOS PÚBLICOS FI RENDA FIXA	6.206.301,29	1,61%	
CAIXA BRASIL 2024 IV TÍTULOS PÚBLICOS FI RENDA FIXA	7.361.617,05	1,91%	
CAIXA BRASIL IDKA IPCA 2A TÍTULOS PÚBLICOS FI RENDA FIXA LP	142.593.375,66	37,00%	
CAIXA BRASIL IDKA IPCA 2A TÍTULOS PÚBLICOS FI RENDA FIXA LP	6.257.530,45	1,62%	
BB IDKA 2 TÍTULOS PÚBLICOS FI RENDA FIXA PREVIDENCIÁRIO	88.216.914,76	22,89%	
BB IDKA 2 TÍTULOS PÚBLICOS FI RENDA FIXA PREVIDENCIÁRIO	3.321.299,03	0,86%	
BB IDKA 2 TÍTULOS PÚBLICOS FI RENDA FIXA PREVIDENCIÁRIO	966.147,31	0,25%	
BB ALOCAÇÃO ATIVA FIC RENDA FIXA PREVIDENCIÁRIO	19.773.961,56	5,13%	
BB ALOCAÇÃO ATIVA FIC RENDA FIXA PREVIDENCIÁRIO	10.380.555,77	2,69%	
BB ALOCAÇÃO ATIVA FIC RENDA FIXA PREVIDENCIÁRIO	1.792.728,75	0,47%	
BB IRF-M 1 TÍTULOS PÚBLICOS FIC RENDA FIXA PREVIDENCIÁRIO	6.952.962,62	1,80%	
BB IRF-M TÍTULOS PÚBLICOS FI RENDA FIXA PREVIDENCIÁRIO	728.033,56	0,19%	
BB IMA-GERAL EX-C TÍTULOS PÚBLICOS FI RENDA FIXA PREVIDENCIÁRIO	11.315.266,03	2,94%	
BB IMA-B 5 FIC RENDA FIXA PREVIDENCIÁRIO LP	308.428,89	0,08%	
CAIXA BRASIL IMA-B 5 TÍTULOS PÚBLICOS FI RENDA FIXA LP	3.068.110,94	0,80%	
<b>Art. 7º, III, "a" - FI Referenciado RF ou RF - IMA ou IDKA</b>	<b>18.472.932,71</b>	<b>4,79%</b>	<b>60%</b>
CAIXA NOVO BRASIL FIC RENDA FIXA REFERENCIADO IMA-B LP	18.472.932,71	4,79%	
<b>Art. 7º, IV, "a" - FI Referenciado RF ou RF</b>	<b>6.420.037,14</b>	<b>1,67%</b>	<b>40%</b>
BB FLUXO FIC RENDA FIXA PREVIDENCIÁRIO	8.039,61	0,002%	
BB FLUXO FIC RENDA FIXA PREVIDENCIÁRIO	664,11	0,0002%	
CAIXA BRASIL FI RENDA FIXA REFERENCIADO DI LP	61.395,61	0,02%	
CAIXA BRASIL FI RENDA FIXA REFERENCIADO DI LP	3.426,44	0,001%	
CAIXA BRASIL FI RENDA FIXA REFERENCIADO DI LP	51.445,42	0,01%	
CAIXA BRASIL DISPONIBILIDADES FI RENDA FIXA	153.337,68	0,04%	
CAIXA BRASIL DISPONIBILIDADES FI RENDA FIXA	3.812,42	0,001%	
BB PERFIL FIC RENDA FIXA REFERENCIADO DI PREVIDENCIÁRIO LP	354,66	0,0001%	
BB PERFIL FIC RENDA FIXA REFERENCIADO DI PREVIDENCIÁRIO LP	106,82	0,00003%	
TOP FI RENDA FIXA	6.137.454,37	1,59%	
<b>Art. 7º, VII, "b" - FI Crédito Privado - Aberto</b>	<b>7.027.188,00</b>	<b>1,82%</b>	<b>5%</b>
CAIXA BRASIL IPCA XVI FI RENDA FIXA CRÉDITO PRIVADO	7.027.188,00	1,82%	
<b>Aplicações</b>	<b>385.437.364,08</b>	<b>100,00%</b>	
<b>Conta Corrente</b>	<b>0,00</b>	<b>0,00%</b>	
<b>CARTEIRA</b>	<b>385.437.364,08</b>	<b>100,00%</b>	

### Disponibilidade 3.922



\*Irregularidade por ultrapassar limite do Patrimônio Líquido do fundo TOP FI RENDA FIXA de 15%, com 16,93%. Patrimônio Líquido do fundo: R\$ 36.250.613,89

## Limites Resolução 3.922

### Política de Investimentos

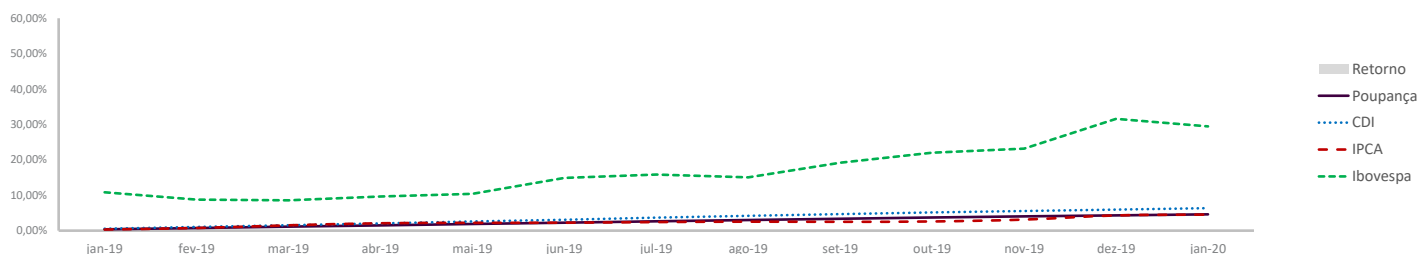
Fundos	Porcentagem do RPPS	Limite	Limite Individual	Limite Mínimo	Alvo	Limite Máximo
<b>Renda Fixa</b>	<b>100,00%</b>	<b>100%</b>				
Art. 7º, I, "a" - Títulos Públicos Federais - SELIC	0,00%	100%	-	0%	0%	100%
Art. 7º, I, "b" - FI (100% TPF) - IMA ou IDKA	91,72%	100%	-	50%	80%	100%
Art. 7º, I, "c" - FI (100% TPF) - Bolsa de Valores	0,00%	100%	-	0%	0%	100%
Art. 7º, II - Compromissadas	0,00%	5%	-	0%	0%	5%
Art. 7º, III, "a" - FI Referenciado RF ou RF - IMA ou IDKA	4,79%	60%	20%	0%	0%	60%
Art. 7º, III, "b" - FI de Índices RF - IMA ou IDKA	0,00%	60%	20%	0%	0%	60%
Art. 7º, IV, "a" - FI Referenciado RF ou RF	1,67%	40%	20%	0%	1%	40%
Art. 7º, IV, "b" - FI de Índices RF	0,00%	40%	20%	0%	0%	40%
Art. 7º, V, "b" - LIG - Letras Imobiliárias Garantidas	0,00%	20%	250 mil	0%	0%	40%
Art. 7º, VI, "a" - CDB - Certificado de Depósito Bancário	0,00%	15%	250 mil	0%	0%	15%
Art. 7º, VI, "b" - Poupança	0,00%	15%	250 mil	0%	0%	15%
Art. 7º, VII, "a" - FIDC - Sênior	0,00%	5%	-	0%	1%	5%
Art. 7º, VII, "b" - FI Crédito Privado - Aberto	1,82%	5%	-	0%	1%	5%
Art. 7º, VII, "c" - FI Debêntures	0,00%	5%	-	0%	1%	5%
<b>Renda Variável e Investimentos Estruturados</b>	<b>0,00%</b>	<b>30%</b>				
Art. 8º, I, "a" - FI Renda Variável	0,00%	30%	20%	0%	0%	30%
Art. 8º, I, "b" - FI de Índices de Renda Variável	0,00%	30%	20%	0%	0%	30%
Art. 8º, II, "a" - FIA - Fundo de Ações	0,00%	20%	-	0%	5%	20%
Art. 8º, II, "b" - FI de Índices de Renda Variável	0,00%	20%	-	0%	1%	20%
Art. 8º, III - FI Multimercado - FIM	0,00%	10%	-	0%	5%	10%
Art. 8º, IV, "a" - FI em Participações - FIP	0,00%	5%	-	0%	1%	5%
Art. 8º, IV, "b" - FI Imobiliário - FII	0,00%	5%	-	0%	2%	5%
Art. 8º, IV, "c" - Mercado de Acesso	0,00%	5%	-	0%	0%	5%
<b>Investimento no Exterior</b>	<b>0,00%</b>	<b>10%</b>				
Art. 9º, I, "a" - Renda Fixa - Dívida Externa	0,00%	10%	-	0%	0%	10%
Art. 9º, II, "a" - Investimento no Exterior	0,00%	10%	-	0%	1%	10%
Art. 9º, III, "a" - Ações - BDR Nível I	0,00%	10%	-	0%	1%	10%
<b>Aplicações</b>	<b>100,00%</b>					
<b>Imóveis</b>	<b>0,00%</b>					
<b>Conta Corrente</b>	<b>0,00%</b>					
<b>Carteira</b>	<b>100,00%</b>					



Pode-se observar a rentabilidade dos principais índices do mercado financeiro que influenciam diretamente na rentabilidade dos ativos que o Instituto de Previdência de Aparecida de Goiânia aloca seus recursos. Também é possível verificar o histórico de rentabilidade dos fundos de investimentos da carteira.

## Indicadores

	IRF-M	IRF-M 1	CDI	IMA-B	IDKA 2	Poupança	IPCA	Ibovespa	Dólar	Selic	IPCA + 6%
2019	12,03%	6,76%	5,95%	22,94%	11,82%	4,33%	4,31%	31,58%	4,02%	4,50%	10,56%
fev-19	0,29%	0,47%	0,49%	0,55%	0,53%	0,37%	0,43%	-1,86%	2,37%	6,50%	0,92%
mar-19	0,59%	0,47%	0,47%	0,58%	0,67%	0,37%	0,75%	-0,18%	4,23%	6,50%	1,24%
abr-19	0,61%	0,50%	0,52%	1,51%	1,03%	0,37%	0,57%	0,98%	1,25%	6,50%	1,06%
mai-19	1,77%	0,68%	0,54%	3,66%	1,37%	0,37%	0,13%	0,70%	-0,12%	6,50%	0,62%
jun-19	2,16%	0,58%	0,47%	3,73%	1,23%	0,37%	0,01%	4,06%	-2,75%	6,50%	0,50%
jul-19	1,09%	0,72%	0,57%	1,29%	1,02%	0,37%	0,19%	0,84%	-1,76%	6,00%	0,68%
ago-19	0,26%	0,55%	0,50%	-0,40%	0,08%	0,37%	0,11%	-0,67%	9,92%	6,00%	0,60%
set-19	1,44%	0,64%	0,46%	2,86%	1,60%	0,34%	-0,04%	3,57%	0,63%	5,50%	0,45%
out-19	1,70%	0,62%	0,48%	3,36%	1,23%	0,34%	0,10%	2,36%	-3,85%	5,00%	0,59%
nov-19	-0,46%	0,33%	0,38%	-2,45%	0,01%	0,32%	0,51%	0,95%	5,49%	5,00%	1,00%
dez-19	0,62%	0,42%	0,37%	2,01%	1,20%	0,29%	1,15%	6,85%	-4,58%	4,50%	1,64%
jan-20	0,88%	0,44%	0,38%	0,26%	0,54%	0,26%	0,21%	-1,63%	5,92%	4,50%	0,70%
12 meses	11,47%	6,62%	5,78%	18,11%	11,02%	4,21%	4,19%	16,80%	16,91%	-	10,44%
2020	0,88%	0,44%	0,38%	0,26%	0,54%	0,26%	0,21%	-1,63%	5,92%	4,50%	0,70%



## Rentabilidade

### Fundos

	2019	12 meses	nov/19	dez/19	jan/20	2020
<b>Renda Fixa</b>						
Art. 7º, I, "b" - FI (100% TPF) - IMA ou IDKA						
CAIXA BRASIL IRF-M 1 TÍTULOS PÚBLICOS FI RENDA FIXA	6,55%	6,40%	0,31%	0,40%	0,42%	0,42%
CAIXA BRASIL IRF-M TÍTULOS PÚBLICOS FI RENDA FIXA LP	11,68%	11,12%	-0,49%	0,61%	0,84%	0,84%
CAIXA BRASIL 2024 V TÍTULOS PÚBLICOS FI RENDA FIXA	11,75%	9,98%	-0,99%	1,49%	0,80%	0,80%
CAIXA BRASIL 2020 IV TÍTULOS PÚBLICOS FI RENDA FIXA	2,95%	1,84%	0,87%	0,78%	-0,03%	-0,03%
CAIXA BRASIL 2024 IV TÍTULOS PÚBLICOS FI RENDA FIXA	11,77%	10,00%	-0,99%	1,49%	0,80%	0,80%
CAIXA BRASIL IDKA IPCA 2A TÍTULOS PÚBLICOS FI RENDA FIXA LP	11,19%	10,30%	0,01%	1,10%	0,46%	0,46%
BB IDKA 2 TÍTULOS PÚBLICOS FI RENDA FIXA PREVIDENCIÁRIO	11,20%	10,29%	0,21%	1,15%	0,38%	0,38%
BB ALOCAÇÃO ATIVA FIC RENDA FIXA PREVIDENCIÁRIO	13,07%	11,38%	-0,94%	0,96%	0,49%	0,49%
BB IRF-M 1 TÍTULOS PÚBLICOS FIC RENDA FIXA PREVIDENCIÁRIO	6,49%	6,33%	0,31%	0,40%	0,42%	0,42%
BB IRF-M TÍTULOS PÚBLICOS FI RENDA FIXA PREVIDENCIÁRIO	11,79%	11,22%	-0,47%	0,60%	0,85%	0,85%
BB IMA-GERAL EX-C TÍTULOS PÚBLICOS FI RENDA FIXA PREVIDENCIÁRIO	12,37%	10,81%	-0,72%	0,89%	0,48%	0,48%
BB IMA-B 5 FIC RENDA FIXA PREVIDENCIÁRIO LP	12,89%	11,82%	-0,31%	1,19%	0,56%	0,56%
CAIXA BRASIL IMA-B 5 TÍTULOS PÚBLICOS FI RENDA FIXA LP	12,85%	11,76%	-0,34%	1,21%	0,54%	0,54%
Art. 7º, III, "a" - FI Referenciado RF ou RF - IMA ou IDKA						
CAIXA NOVO BRASIL FIC RENDA FIXA REFERENCIADO IMA-B LP	22,46%	17,66%	-2,53%	1,99%	0,23%	0,23%
Art. 7º, IV, "a" - FI Referenciado RF ou RF						
BB FLUXO FIC RENDA FIXA PREVIDENCIÁRIO	4,82%	4,65%	0,29%	0,28%	0,29%	0,29%
CAIXA BRASIL FI RENDA FIXA REFERENCIADO DI LP	5,72%	5,55%	0,31%	0,35%	0,37%	0,37%
BB PERFIL FIC RENDA FIXA REFERENCIADO DI PREVIDENCIÁRIO LP	5,74%	5,55%	0,34%	0,35%	0,35%	0,35%
TOP FI RENDA FIXA	7,84%	6,91%	0,29%	0,70%	0,14%	0,14%
Art. 7º, VII, "b" - FI Crédito Privado - Aberto						
CAIXA BRASIL IPCA XVI FI RENDA FIXA CRÉDITO PRIVADO	16,48%	15,24%	-1,11%	1,47%	0,81%	0,81%

*Relatório de  
Investimentos  
Janeiro de 2020*



*Fundo de Previdência dos  
Servidores de Aparecida de  
Goiânia - Administrativo*

Abaixo é demonstrado a rentabilidade mensal e acumulada da carteira de investimentos, assim como o retorno financeiro. O Fundo de Previdência dos Servidores de Aparecida de Goiânia - Administrativo obteve no mês de janeiro um retorno de R\$ 68.431,44, equivalente a 0,56%. Assim, no ano de 2020 acumulou-se um retorno de R\$ 68.431,44 representando uma rentabilidade de 0,56%

## Relatório de Risco:

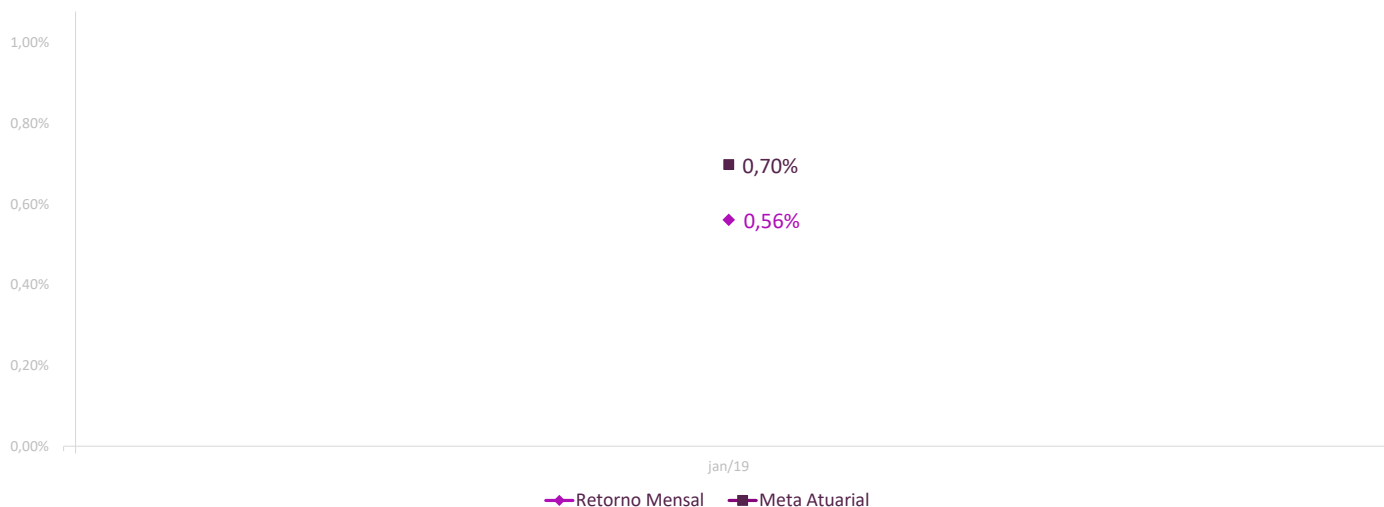
### Performance Absoluta

	jan-20	fev-20	mar-20	abr-20	mai-20	jun-20
Carteira	0,56%					
Retorno Financeiro	68.431,44					
Meta Atuarial	0,70%					

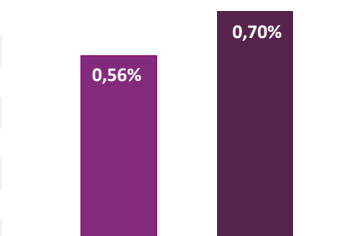
	jul-20	ago-20	set-20	out-20	nov-20	dez-20
Carteira						
Retorno Financeiro						
Meta Atuarial						

### Retorno Mensal X Meta Atuarial Mensal

**Meta  
IPCA + 6%**



Estatística	Consolidado - 2020			
Meses acima da Meta Atuarial:	0		Carteira	0,56%
Meses abaixo da Meta Atuarial:	1		Retorno	R\$ 68.431,44
Retorno Mensal Máximo	0,56%	jan-20	Meta	0,70%
Retorno Mensal Médio	0,56%		Meta Atuarial	IPCA + 6%
Retorno Mensal Mínimo	0,56%	jan-20	Retorno 2019	R\$1.178.148,16
			Retorno 2018	R\$1.009.256,29
			Retorno 2017	R\$1.251.439,84
			Retorno 2016	R\$1.013.980,74



No extrato consolidado é exibido o detalhamento da carteira de investimentos do Fundo de Previdência dos Servidores de Aparecida de Goiânia - Administrativo durante o exercício de 2020, assim como suas movimentações e realocações do período. No mês de janeiro observou-se o total de R\$ 18.269,42 em aplicações e o total de -R\$ 158.512,74 em resgates.

## Extrato Consolidado

## Aparecida de Goiânia Administrativo

Janeiro de 2020

jan/20

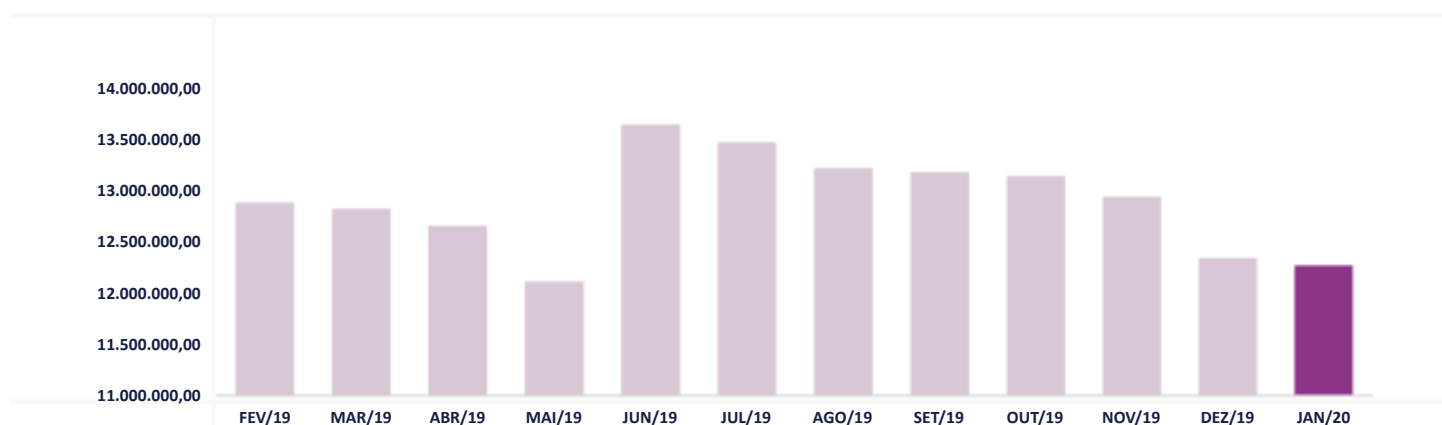
Aplicações	Cc vinculada	Financeiro Inicial	Aplicação	Resgate	Amortização	Rendimento	Rent. %	Total
CAIXA BRASIL IRF-M TÍTULOS PÚBLICOS FI RENDA FIXA LP	Ag. 2510 cc 143-8	3.214.173,38				26.922,18	0,84%	3.241.095,56
CAIXA BRASIL IDKA IPCA 2A TÍTULOS PÚBLICOS FI RENDA FIXA LP	Ag. 2510 cc 143-8	6.348.443,94		-120.000,00		29.086,51	0,46%	6.257.530,45
BB IDKA 2 TÍTULOS PÚBLICOS FI RENDA FIXA PREVIDENCIÁRIO	Ag. 1452-4 cc 32051-X	983.424,67		-21.000,00		3.722,64	0,38%	966.147,31
BB ALOCAÇÃO ATIVA FIC RENDA FIXA PREVIDENCIÁRIO	Ag. 1452-4 cc 32051-X	1.784.061,05				8.667,70	0,49%	1.792.728,75
BB FLUXO FIC RENDA FIXA PREVIDENCIÁRIO	Ag. 1452-4 cc 32051-X	1.923,28	11.302,75	-12.571,93		10,01	0,29%	664,11
CAIXA BRASIL FI RENDA FIXA REFERENCIADO DI LP	Ag. 2510 cc 143-8	3.413,78				12,66	0,37%	3.426,44
CAIXA BRASIL DISPONIBILIDADES FI RENDA FIXA	Ag. 2510 cc 143-8	1.778,06	6.966,67	-4.940,81		8,50	0,30%	3.812,42
BB PERFIL FIC RENDA FIXA REFERENCIADO DI PREVIDENCIÁRIO LP	Ag. 1452-4 cc 32051-X	353,42				1,24	0,35%	354,66
Aplicações		12.337.571,58						12.265.759,70
Imóveis		0,00						0,00
Conta Corrente		0,00						0,00
Caixa 143-8		0,00						0,00
Banco do Brasil 32051-X		0,00						0,00
Final		12.337.571,58	18.269,42	-158.512,74	0,00	68.431,44	0,56%	12.265.759,70

O Fundo de Previdência dos Servidores de Aparecida de Goiânia - Administrativo encerrou o mês de Janeiro com R\$ 12.265.759,70 em seu Patrimônio Líquido, representando uma desvalorização de -R\$ 71.811,88 com relação ao mês anterior e uma desvalorização de -R\$ 71.811,88 com relação ao exercício de 2019. Observando o histórico dos últimos doze meses, obteve um decréscimo de -5,35%.

## Evolução Patrimônio Líquido

<b>Saldo inicial do ano (31/12/2019)</b>	<b>Evolução nos últimos 12 meses</b>	<b>Evolução em 2020</b>
<b>R\$ 12.337.571,58</b>	<b>-5,35%</b>	<b>-0,58%</b>

<b>Jan</b>	<b>12.265.759,70</b>	<b>Fev</b>	<b>Mar</b>	<b>Abr</b>
<b>Mai</b>		<b>Jun</b>	<b>Jul</b>	<b>Ago</b>
<b>Set</b>		<b>Out</b>	<b>Nov</b>	<b>Dez</b>





*Relatório de  
Investimentos  
Janeiro de 2020*



*Fundo de Previdência dos  
Servidores de Aparecida de  
Goiânia - Benefício*

Abaixo é demonstrado a rentabilidade mensal e acumulada da carteira de investimentos, assim como o retorno financeiro. O Fundo de Previdência dos Servidores de Aparecida de Goiânia - Benefício obteve no mês de janeiro um retorno de R\$ 1.757.989,13, equivalente a 0,47%. Assim, no ano de 2020 acumulou-se um retorno de R\$ 1.757.989,13 representando uma rentabilidade de 0,47%

## Relatório de Risco:

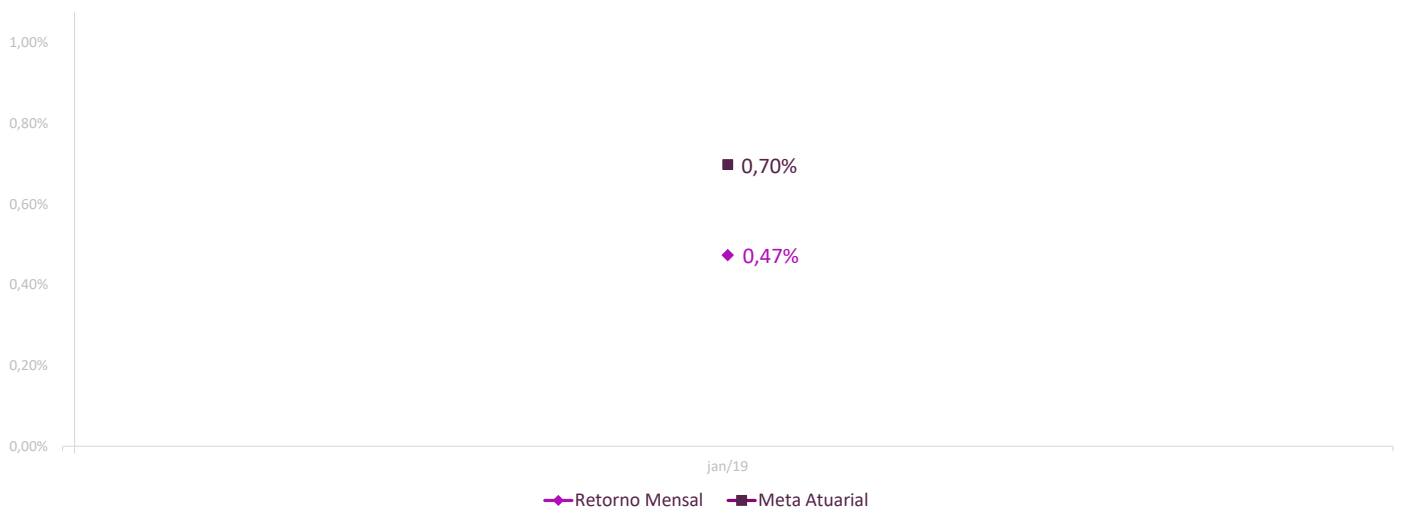
### Performance Absoluta

	jan-20	fev-20	mar-20	abr-20	mai-20	jun-20
Carteira	0,47%					
Retorno Financeiro	1.757.989,13					
Meta Atuarial	0,70%					

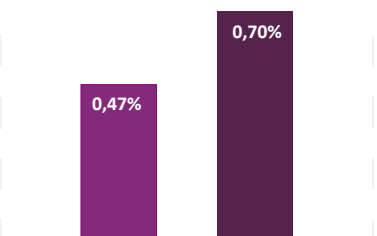
	jul-20	ago-20	set-20	out-20	nov-20	dez-20
Carteira						
Retorno Financeiro						
Meta Atuarial						

### Retorno Mensal X Meta Atuarial Mensal

**Meta  
IPCA + 6%**



Estatística	Consolidado - 2020			
Meses acima da Meta Atuarial:	0		Carteira	0,47%
Meses abaixo da Meta Atuarial:	1		Retorno	R\$ 1.757.989,13
Retorno Mensal Máximo	0,47%	jan-20	Meta	0,70%
Retorno Mensal Médio	0,47%		Meta Atuarial	IPCA + 6%
Retorno Mensal Mínimo	0,47%	jan-20	Retorno 2019	R\$35.484.162,96
			Retorno 2018	R\$21.205.972,60
			Retorno 2017	R\$24.055.654,45
			Retorno 2016	R\$22.973.325,81



No extrato consolidado é exibido o detalhamento da carteira de investimentos do Fundo de Previdência dos Servidores de Aparecida de Goiânia - Benefício durante o exercício de 2020, assim como suas movimentações e realocações do período. No mês de janeiro observou-se o total de R\$ 9.352.093,03 em aplicações e o total de -R\$ 10.158.516,05 em resgates.

## Extrato Consolidado

## Aparecida de Goiânia Benefício

Janeiro de 2020

jan/20

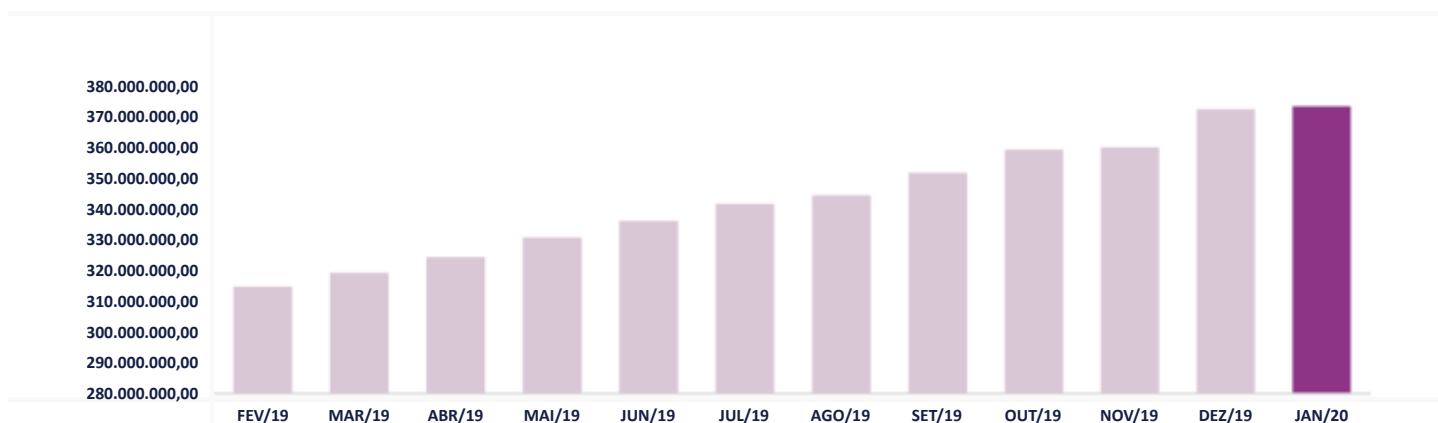
Aplicações	Cc vinculada	Financeiro Inicial	Aplicação	Resgate	Amortização	Rendimento	Rent. %	Total
CAIXA BRASIL IRF-M 1 TÍTULOS PÚBLICOS FI RENDA FIXA	Ag. 2510 cc 142-0	789.476,11				3.336,11	0,42%	792.812,22
CAIXA BRASIL IRF-M TÍTULOS PÚBLICOS FI RENDA FIXA LP	Ag. 2510 cc 142-0	32.279.608,41				270.376,58	0,84%	32.549.984,99
CAIXA BRASIL IRF-M TÍTULOS PÚBLICOS FI RENDA FIXA LP	Ag. 2510 cc 466-6	802.011,57				6.717,72	0,84%	808.729,29
CAIXA BRASIL 2024 V TÍTULOS PÚBLICOS FI RENDA FIXA	Ag. 2510 cc 142-0	6.826.891,50				54.459,00	0,80%	6.881.350,50
CAIXA BRASIL 2020 IV TÍTULOS PÚBLICOS FI RENDA FIXA	Ag. 2510 cc 142-0	6.208.421,93				-2.120,64	-0,03%	6.206.301,29
CAIXA BRASIL 2024 IV TÍTULOS PÚBLICOS FI RENDA FIXA	Ag. 2510 cc 142-0	7.303.136,99				58.480,06	0,80%	7.361.617,05
CAIXA BRASIL IDKA IPCA 2A TÍTULOS PÚBLICOS FI RENDA FIXA LP	Ag. 2510 cc 142-0	143.546.948,86	434.000,00	-2.045.000,00		657.426,80	0,46%	142.593.375,66
BB IDKA 2 TÍTULOS PÚBLICOS FI RENDA FIXA PREVIDENCIÁRIO	Ag. 1452-4 cc 32049-8	80.240.784,99	7.645.000,00			331.129,77	0,38%	88.216.914,76
BB IDKA 2 TÍTULOS PÚBLICOS FI RENDA FIXA PREVIDENCIÁRIO	Ag. 1452-4 cc 32050-1	3.308.561,47				12.737,56	0,38%	3.321.299,03
BB ALOCAÇÃO ATIVA FIC RENDA FIXA PREVIDENCIÁRIO	Ag. 1452-4 cc 32049-8	19.678.356,10				95.605,46	0,49%	19.773.961,56
BB ALOCAÇÃO ATIVA FIC RENDA FIXA PREVIDENCIÁRIO	Ag. 1452-4 cc 32050-1	10.330.366,65				50.189,12	0,49%	10.380.555,77
BB IMA-B 5 FIC RENDA FIXA PREVIDENCIÁRIO LP	Ag. 1452-4 cc 32050-1	306.723,99				1.704,90	0,56%	308.428,89
BB IRF-M 1 TÍTULOS PÚBLICOS FIC RENDA FIXA PREVIDENCIÁRIO	Ag. 1452-4 cc 32049-8	6.923.927,48				29.035,14	0,42%	6.952.962,62
BB IRF-M TÍTULOS PÚBLICOS FI RENDA FIXA PREVIDENCIÁRIO	Ag. 1452-4 cc 32049-8	721.866,85				6.166,71	0,85%	728.033,56
BB IMA-GERAL EX-C TÍTULOS PÚBLICOS FI RENDA FIXA PREVIDENCIÁRIO	Ag. 1452-4 cc 32049-8	11.261.528,92				53.737,11	0,48%	11.315.266,03
CAIXA BRASIL IMA-B 5 TÍTULOS PÚBLICOS FI RENDA FIXA LP	Ag. 2510 cc 142-0	3.051.507,62				16.603,32	0,54%	3.068.110,94
CAIXA NOVO BRASIL FIC RENDA FIXA REFERENCIADO IMA-B LP	Ag. 2510 cc 142-0	18.430.639,21				42.293,50	0,23%	18.472.932,71
BB FLUXO FIC RENDA FIXA PREVIDENCIÁRIO	Ag. 1452-4 cc 32049-8	6.909.198,91	773.110,55	-7.678.125,71		3.855,86	0,29%	8.039,61
CAIXA BRASIL FI RENDA FIXA REFERENCIADO DI LP	Ag. 2510 cc 142-0	61.168,79				226,82	0,37%	61.395,61
CAIXA BRASIL FI RENDA FIXA REFERENCIADO DI LP	Ag. 2510 cc 466-6	51.255,36				190,06	0,37%	51.445,42
CAIXA BRASIL DISPONIBILIDADES FI RENDA FIXA	Ag. 2510 cc 142-0	42.794,55	499.982,48	-389.890,34		450,99	0,30%	153.337,68
BB PERFIL FIC RENDA FIXA REFERENCIADO DI PREVIDENCIÁRIO LP	Ag. 1452-4 cc 32049-8	45.447,83		-45.500,00		158,99	0,35%	106,82
TOP FI RENDA FIXA		6.128.710,18				8.744,19	0,14%	6.137.454,37
CAIXA BRASIL IPCA XVI FI RENDA FIXA CRÉDITO PRIVADO	Ag. 2510 cc 142-0	6.970.704,00				56.484,00	0,81%	7.027.188,00
<b>Aplicações</b>		<b>372.220.038,27</b>						<b>373.171.604,38</b>
Imóveis		0,00						0,00
Conta Corrente		0,00						0,00
Caixa 142-0		0,00						0,00
Caixa 143-8		0,00						0,00
Caixa 466-6		0,00						0,00
Banco do Brasil 32049-8		0,00						0,00
Banco do Brasil 32051-X		0,00						0,00
Banco do Brasil 32050-1		0,00						0,00
<b>Final</b>		<b>372.220.038,27</b>	<b>9.352.093,03</b>	<b>-10.158.516,05</b>	<b>0,00</b>	<b>1.757.989,13</b>	<b>0,47%</b>	<b>373.171.604,38</b>

O Fundo de Previdência dos Servidores de Aparecida de Goiânia - Benefício encerrou o mês de Janeiro com R\$ 373.171.604,38 em seu Patrimônio Líquido, representando um aumento de R\$ 951.566,11 com relação ao mês anterior e um aumento de R\$ 951.566,11 com relação ao exercício de 2019. Observando o histórico dos últimos doze meses, obteve um crescimento de 20,11%.

## Evolução Patrimônio Líquido

<b>Saldo inicial do ano (31/12/2019)</b>	<b>Evolução nos últimos 12 meses</b>	<b>Evolução em 2020</b>
<b>R\$ 372.220.038,27</b>	<b>20,11%</b>	<b>0,26%</b>

<b>Jan</b>	<b>373.171.604,38</b>	<b>Fev</b>	<b>Mar</b>	<b>Abr</b>
<b>Mai</b>		<b>Jun</b>	<b>Jul</b>	<b>Ago</b>
<b>Set</b>		<b>Out</b>	<b>Nov</b>	<b>Dez</b>



## EUA & China

O ano começou com perspectivas favoráveis da concretização do acordo comercial entre EUA e China e da melhora potencial de indicadores econômicos de ambos os países.

A tensão entre EUA e Irã aumentou após ataque americano que matou general iraniano, também, a epidemia do Coronavírus na China com relatos de surgimento da doença em outros países pelo globo, assim como, a aproximação das primeiras convenções estaduais relativas à eleição norte-americana de 2020 pressionaram o prêmio de risco, porém, ainda assim ocorreu deslocamento para baixo das curvas de juros globais com seus consequentes aumentos de preços.

Em relação ao Irã, a rápida escalada nas tensões após a morte do general Qasem Soleimani foi interrompida de maneira bilateral e não tende a ter repercussões adicionais.



Quanto ao Coronavírus, assunto dominante em janeiro, cabe ressaltar que a epidemia é uma tragédia do ponto de vista humanitário, mas no plano econômico restaram dúvidas sobre o impacto econômico de médio prazo tendo em vista de ainda não ter trazido reflexo relevante nos prêmios de risco. Autoridades monetárias, contudo, já mencionaram a possibilidade de corte de juros caso a epidemia cause impacto de desaceleração econômica.



Em janeiro houve reunião do Fed, banco central norte americano, que justificou a manutenção da taxa básica de juros com os bons números da atividade econômica e do mercado de trabalho, o qual não enxerga como necessária a redução da taxa de juros como meio de estimular o setor produtivo.

## Setor Externo

Indicadores de atividade econômica divulgados em janeiro corroboraram desaceleração da atividade produtiva do Reino Unido, com retração de 0,3% de novembro ante outubro. Ainda no Reino Unido, no último dia do mês foi dado andamento ao Brexit, processo de saída do Reino Unido da União Europeia, com isso, terá prazo de apenas 11 meses para fechar acordos comerciais.

## Brasil

No Brasil, ainda em recesso parlamentar, as novidades se concentraram nos dados de atividade econômica e inflação. Após meses de atividade forte, setembro e outubro, indicadores de novembro e dezembro frustraram parte das expectativas e sugeriram continuidade da lenta recuperação da atividade produtiva. Por outro lado, indicadores do mercado de trabalho e crédito seguiram indicando recuperação contínua.

Com relação aos preços, a antecipação do choque de preços de proteínas e sua dissipação em velocidade acima do esperado fez com que as expectativas expressas no relatório FOCUS fossem revisadas para baixo, com projeções ligeiramente inferiores à meta de inflação para o ano.

Em entrevista, o presidente do Banco Central disse entender que o aumento de preços causado majoritariamente pela carne está se dissipando e não há perspectiva de que continue pressionando o IPCA para cima.

## Mercado

O Ibovespa terminou o mês de janeiro com desvalorização de -1,63%, aos 113.760 pontos.

O CDI teve rentabilidade de +0,38% no mês, com acumulado de +5,76% em 12 meses. Pela cotação

do Banco Central, Ptax 800, o dólar teve valorização de +5,92%, cotado a R\$ 4,2695.



O IRF-M 1 apresentou variação de +0,44%, com acumulado de 6,58% nos últimos 12 meses. O IMA-B variou 0,26% no mês, com acumulado de 17,54% em 12 meses e, por fim, o IDKA IPCA 2 ANOS rendeu +0,54% no mês, com acumulado de 10,92% nos últimos 12 meses.

*Luiz Arthur Hotz Fierצה*  
SETE CAPITAL CONSULTORIA LTDA  
CNPJ: 14.057.808/0001-10