



**TRINUS**

C A P I T A L

**FUNDO DE PREVIDÊNCIA DOS  
SERVIDORES DO MUNICÍPIO DE  
APARECIDA DE GOIÂNIA**

Março - 2017

## Dados do Ente Federativo

Ente Federativo	<b>Prefeitura Municipal de Aparecida de Goiânia</b>
CNPJ	01.005.727/0001-24
Endereço	RUA GERVASIO PINHEIRO APM
E-mail	contato@aparecidaprev.com.br
Telefone	3238-6900
Prefeito	GUSTAVO MENDANHA MELO
Início da Gestão	-
E-mail	contato@aparecidaprev.com.br

## Dados da Unidade Gestora do RPPS do Município de Aparecida de Goiânia

Unidade Gestora	<b>FUNDO DE PREVIDENCIA DOS SERVIDORES DE APARECIDA DE GOIÂNIA</b>
Nome Fantasia	<b>Aparecida Prev</b>
CNPJ	07.481.455/0001-15
Endereço	Avenida Santana Qd 01 Lt 04/05
CEP	74987-828
Telefone	3545-5934
E-mail	khayoapprev@hotmail.com

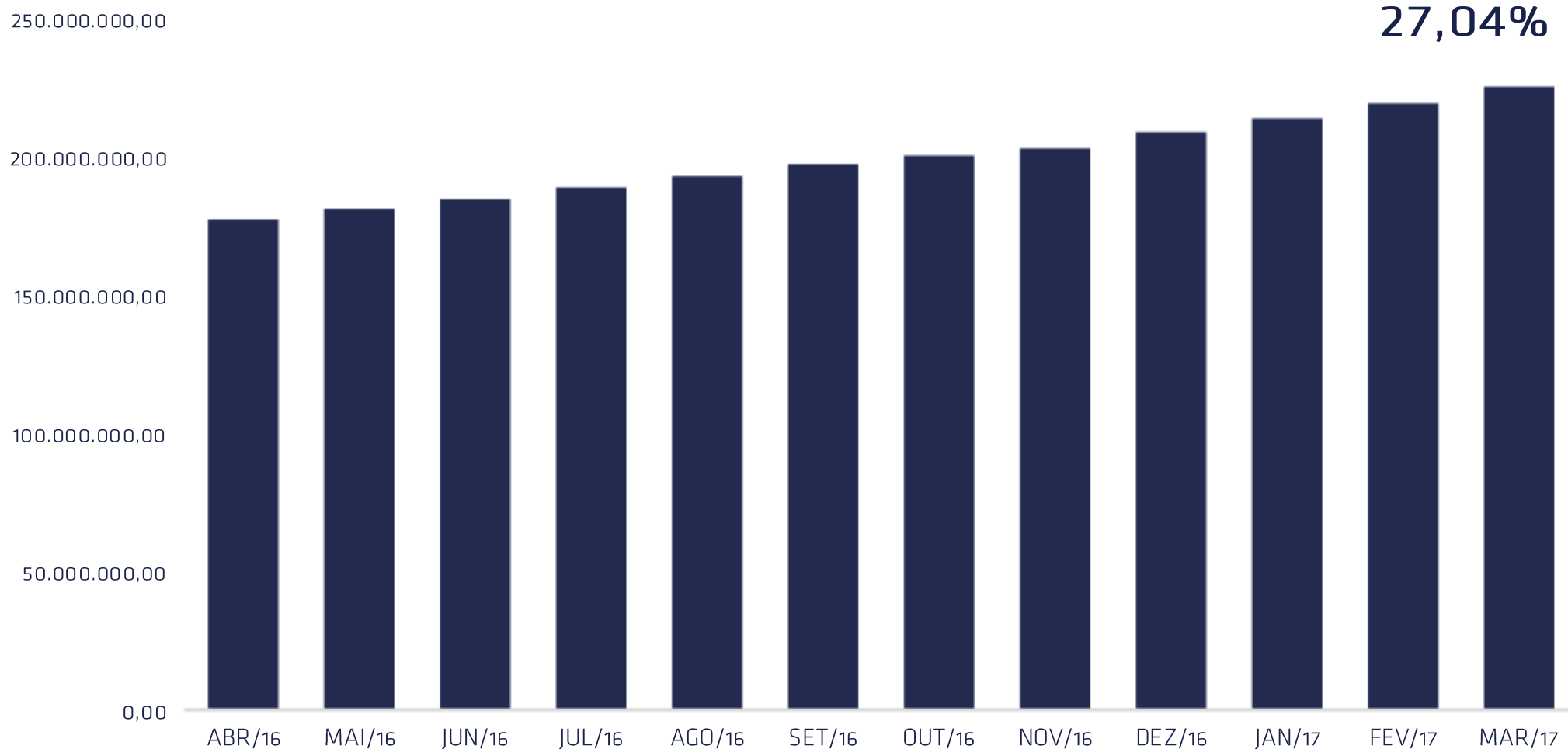
Representante Legal	<b>TARCISIO FRANCISCO DOS SANTOS</b>	Gestor de Recursos	<b>TARCISIO FRANCISCO DOS SANTOS</b>
Cargo	Presidente	Cargo	Presidente
Início da Gestão	01/01/17	Início da Gestão	01/01/2017
E-mail	tarcisiofr.adv@bol.com.br	E-mail	tarcisiofr.adv@bol.com.br
Telefone	(62)3545-5934	Telefone	(62)3545-5934
Certificação	ANBIMA CPA 10	Certificação	ANBIMA CPA 10
Validade		Validade	

## Membros da Unidade Gestora do RPPS do Município de Aparecida de Goiânia

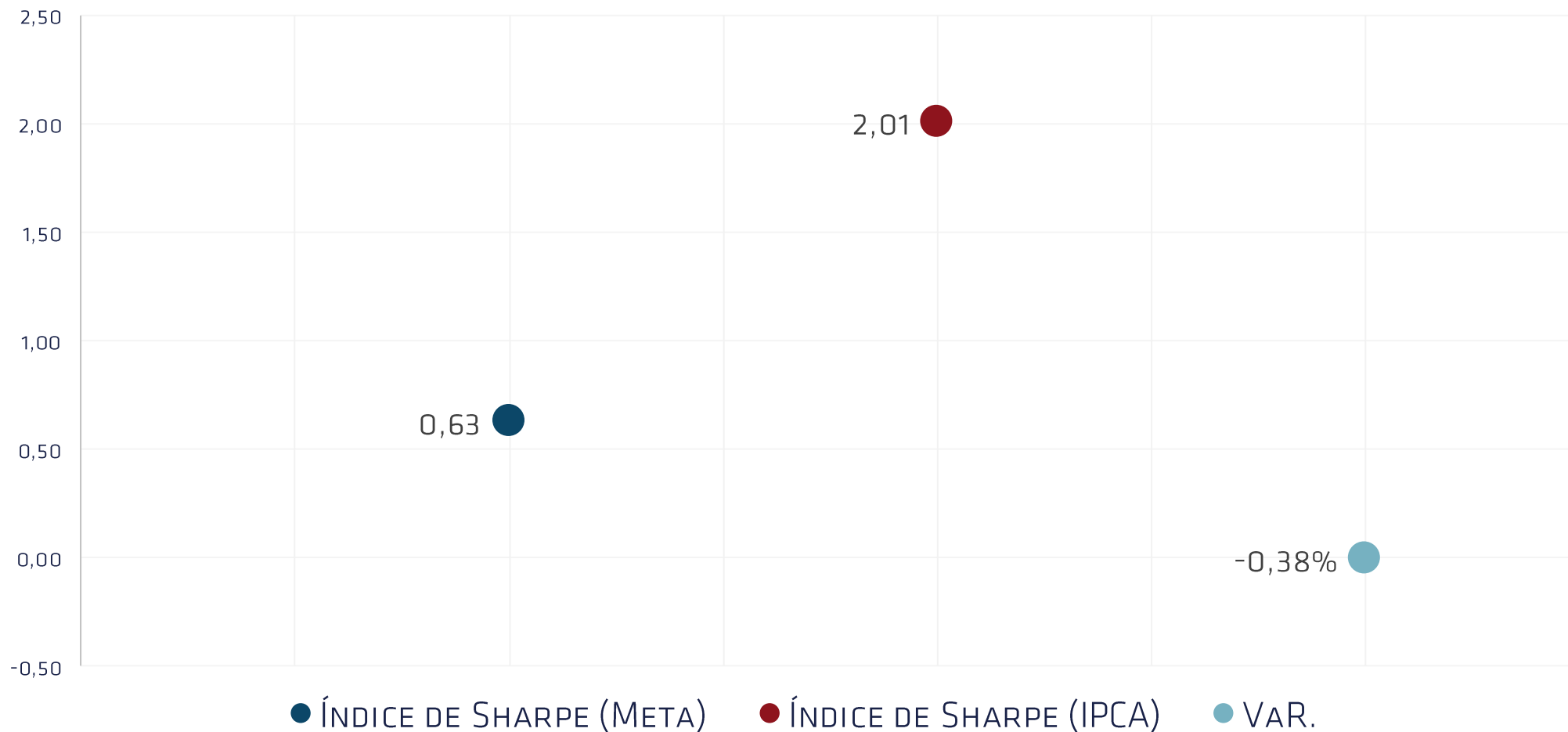
Comitê de Investimentos	Cargo	Conselho	Cargo
Khayo Eduardo Pires de Oliveira	Membro Comitê Efetivo	Roosevelt Santos Paiva	Membro Conselho Efet
Cleiton Correa dos Santos	Membro Comitê Efetivo	Alzeni Cardoso de Cirqueira	Membro Conselho Efet
Julio Cesar Chagas	Membro Comitê Efetivo	João Gonsalves Pereira Neto	Membro Conselho Efet
		Ademir Vagetti	Membro Conselho Efet
		Cristiany Lopes Ferreira	Membro Conselho Efet
		Jose Marcos do Vale Freire	Membro Conselho Efet
		Osmar Ramos	Membro Conselho Efet
		Delson Vieira dos Santos	Membro Conselho Efet
		Maria de Souza Ataides de Almeida	Membro Conselho Sup
		Claudineide Batista	Membro Conselho Efet
		Khayo Eduardo Pires de Oliveira	Membro Conselho Efet
		Cleiton Correa dos Santos	Membro Conselho Efet
		Julio Cesar Chagas	Membro Conselho Efet

# EVOLUÇÃO PATRIMÔNIO LÍQUIDO

Jan R\$ 213.772.141,04    Fev R\$ 219.190.947,16    Mar R\$ 225.210.416,75    Abr  
Mai                                  Jun                                  Jul                                  Ago  
Set                                  Out                                  Nov                                  Dez



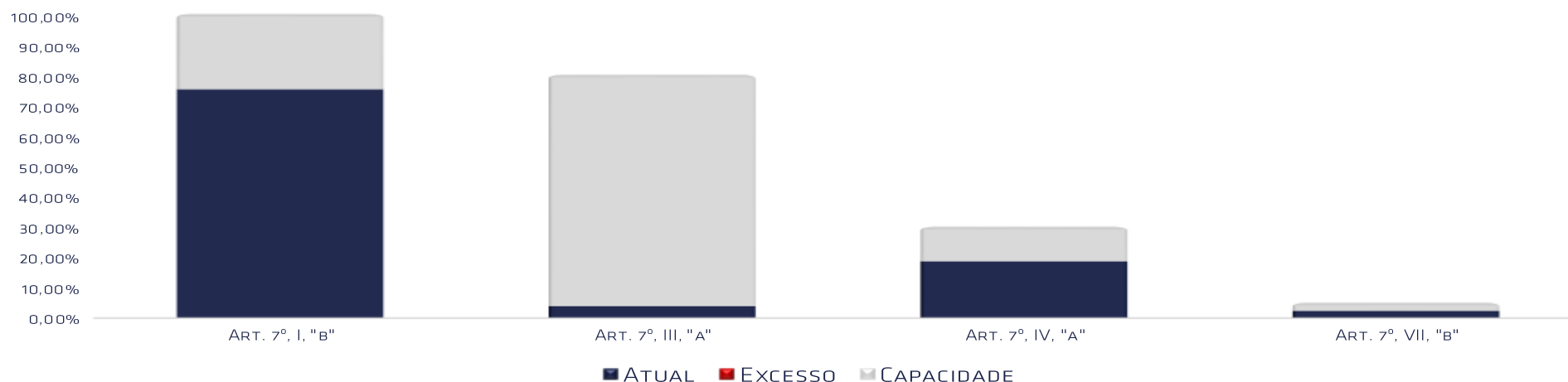
# ÍNDICE DE SHARPE E VAR DA CARTEIRA



Fundos	Saldo no Mês	% do RPPS	Lt. do RPPS	Lt. por fundo	Status
<b>Renda Fixa</b>	<b>225.210.347,83</b>	<b>100,00%</b>	<b>100%</b>		
<b>Art. 7º, I, "a" - Títulos Públicos Federais - SELIC</b>	0,00	0,00%	100%		OK
<b>Art. 7º, I, "b" - FI (100% TPF) - IMA ou IDKA</b>	169.422.932,74	75,23%	100%		OK
BB IDKA 2 TÍTULOS PÚBLICOS FI RENDA FIXA PREVIDENCIÁRIO	21.139.306,12	9,39%			
BB IDKA 2 TÍTULOS PÚBLICOS FI RENDA FIXA PREVIDENCIÁRIO	2.517.220,96	1,12%			
CAIXA BRASIL IRF-M 1 TÍTULOS PÚBLICOS FI RENDA FIXA	33.612.899,72	14,93%			
BB IRF-M 1 TÍTULOS PÚBLICOS FIC RENDA FIXA PREVIDENCIÁRIO	4.442.535,04	1,97%			
CAIXA BRASIL 2024 V TÍTULOS PÚBLICOS FI RENDA FIXA	5.551.663,50	2,47%			
CAIXA BRASIL IDKA IPCA 2A TÍTULOS PÚBLICOS FI RENDA FIXA LP	85.493.637,02	37,96%			
CAIXA BRASIL IDKA IPCA 2A TÍTULOS PÚBLICOS FI RENDA FIXA LP	4.246.742,67	1,89%			
CAIXA BRASIL 2020 IV TÍTULOS PÚBLICOS FI RENDA FIXA	5.534.133,74	2,46%			
CAIXA BRASIL 2024 IV TÍTULOS PÚBLICOS FI RENDA FIXA	5.931.919,00	2,63%			
BB IMA-GERAL EX-C TÍTULOS PÚBLICOS FI RENDA FIXA PREVIDENCIÁRIO	952.874,97	0,42%			
<b>Art. 7º, II - Compromissadas</b>	0,00	0,00%	15%		OK
<b>Art. 7º, III, "a" - FI Referenciado RF ou RF - IMA ou IDKA</b>	8.679.947,57	3,85%	80%	20% POR FUNDO	OK
TOP FI RENDA FIXA	6.972.674,63	3,10%			
CAIXA NOVO BRASIL IMA-B FIC RENDA FIXA LP	1.707.272,94	0,76%			
<b>Art. 7º, III, "b" - FI de Índices RF - IMA ou IDKA</b>	0,00	0,00%	80%	20% POR FUNDO	OK
<b>Art. 7º, IV, "a" - FI Referenciado RF ou RF</b>	41.871.923,52	18,59%	30%	20% POR FUNDO	OK
BB FLUXO FIC RENDA FIXA PREVIDENCIÁRIO	442.998,69	0,20%			
CAIXA BRASIL FI RENDA FIXA REFERENCIADO DI LP	10.934.478,40	4,86%			
CAIXA BRASIL FI RENDA FIXA REFERENCIADO DI LP	5.355.472,51	2,38%			
CAIXA BRASIL FI RENDA FIXA REFERENCIADO DI LP	714.576,79	0,32%			
BB FLUXO FIC RENDA FIXA PREVIDENCIÁRIO	2.290,28	0,00%			
BB FLUXO FIC RENDA FIXA PREVIDENCIÁRIO	248.102,18	0,11%			
BB PERFIL FIC RENDA FIXA PREVIDENCIÁRIO	1.472.264,41	0,65%			
CAIXA BRASIL DISPONIBILIDADES FI RENDA FIXA	33.667,63	0,01%			
CAIXA BRASIL DISPONIBILIDADES FI RENDA FIXA	1.451,44	0,00%			
BB ALOCAÇÃO ATIVA FIC RENDA FIXA PREVIDENCIÁRIO	14.863.739,69	6,60%			
BB ALOCAÇÃO ATIVA FIC RENDA FIXA PREVIDENCIÁRIO	7.802.881,50	3,46%			
<b>Art. 7º, IV, "b" - FI de Índices RF</b>	0,00	0,00%	30%	20% POR FUNDO	OK

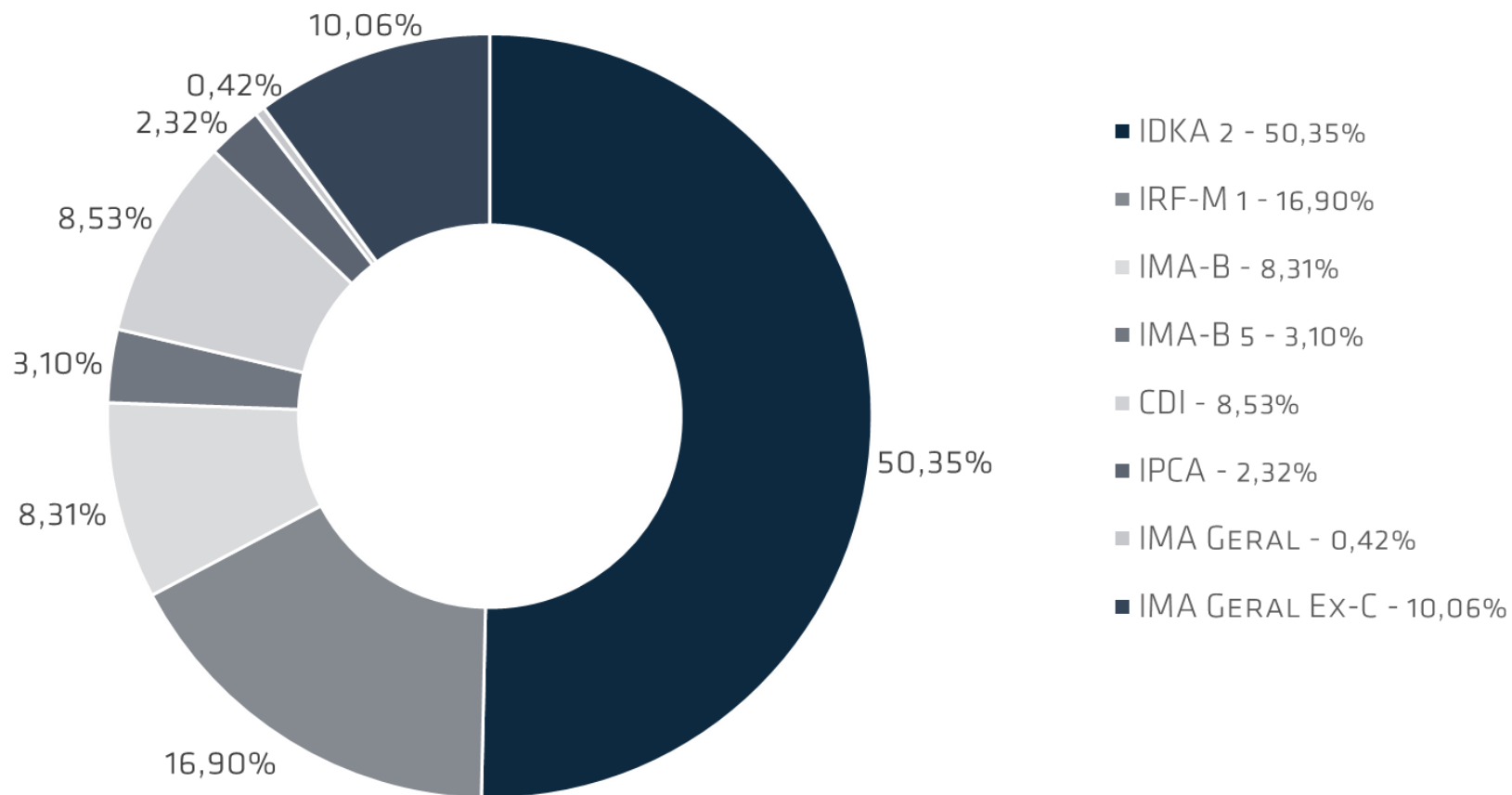
Art. 7º, V, "a" - Poupança	0,00	0,00%	20%	OK
Art. 7º, V, "b" - LIG - Letras Imobiliárias Garantidas	0,00	0,00%	20%	OK
Art. 7º, VI - FIDC Aberto	0,00	0,00%	15%	OK
Art. 7º, VII, "a" - FIDC Fechado	0,00	0,00%	5%	OK
Art. 7º, VII, "b" - FI Crédito Privado	5.235.544,00	2,32%	5%	OK
CAIXA BRASIL IPCA XVI FI RENDA FIXA CRÉDITO PRIVADO	5.235.544,00	2,32%		
<b>Renda Variável</b>	<b>0,00</b>	<b>0,00%</b>	<b>30%</b>	
Art. 8º, I - FIA Referenciado - IBOV ou IBrX ou IBrX-50	0,00	0,00%	30%	20% POR FUNDO OK
Art. 8º, II - ETF Referenciado - IBOV ou IBrX ou IBrX-50	0,00	0,00%	20%	OK
Art. 8º, III - FIA - Fundo de Ações	0,00	0,00%	15%	OK
Art. 8º, IV - FI Multimercado - FIM	0,00	0,00%	5%	OK
Art. 8º, V - FI em Participações - FIP	0,00	0,00%	5%	OK
Art. 8º, VI - FI Imobiliário - FII	0,00	0,00%	5%	OK
Não Enquadra	0,00	0,00%		OK
<b>Aplicações</b>	<b>225.210.347,83</b>	<b>100,00%</b>		
<b>Imóveis</b>	<b>0,00</b>	<b>0,00%</b>		
Art. 3º - Integralização em Imóveis	0,00	0,00%		OK
<b>Conta Corrente</b>	<b>68,92</b>	<b>0,00%</b>		
<b>CARTEIRA</b>	<b>225.210.416,75</b>	<b>100,00%</b>		

## DISPONIBILIDADE 3.922



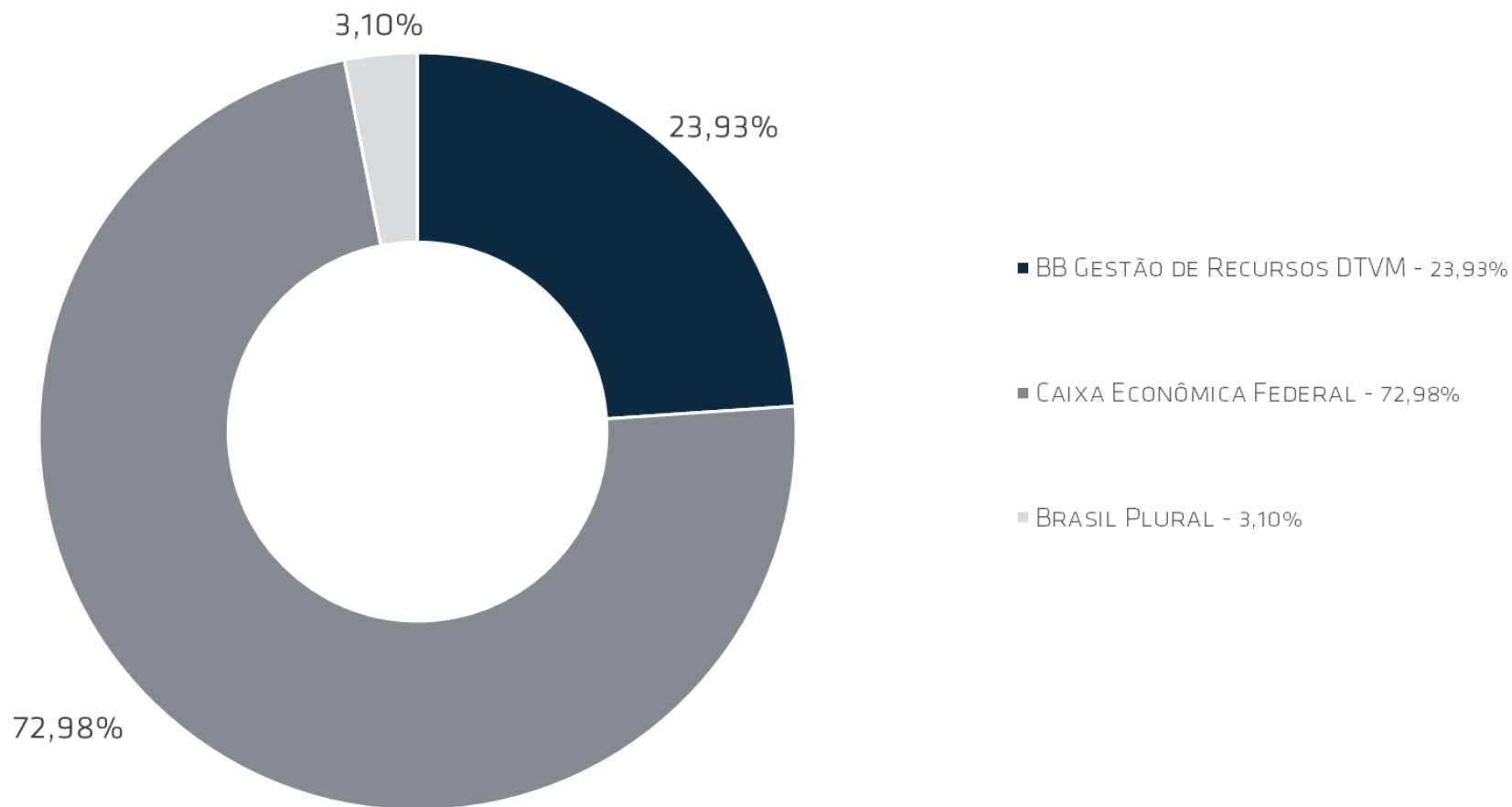
FUNDOS	CNPJ	GESTÃO	TAXA DE ADMINISTRAÇÃO	BENCHMARK	RESGATE
BB IDKA 2 TÍTULOS PÚBLICOS FI RENDA FIXA PREVIDENCIÁRIO	13.322.205/0001-35	BB GESTÃO DE RECURSOS DTVM	0,20%	IDKA 2	D+1
CAIXA BRASIL IRF-M 1 TÍTULOS PÚBLICOS FI RENDA FIXA	10.740.670/0001-06	CAIXA ECONÔMICA FEDERAL	0,20%	IRF-M 1	D+0
BB IRF-M 1 TÍTULOS PÚBLICOS FIC RENDA FIXA PREVIDENCIÁRIO	11.328.882/0001-35	BB GESTÃO DE RECURSOS DTVM	0,10%	IRF-M 1	D+0
CAIXA BRASIL 2024 V TÍTULOS PÚBLICOS FI RENDA FIXA	19.768.682/0001-05	CAIXA ECONÔMICA FEDERAL	0,20%	IMA-B	D+0
CAIXA BRASIL IDKA IPCA 2A TÍTULOS PÚBLICOS FI RENDA FIXA L	14.386.926/0001-71	CAIXA ECONÔMICA FEDERAL	0,20%	IDKA 2	D+0
CAIXA BRASIL 2020 IV TÍTULOS PÚBLICOS FI RENDA FIXA	21.919.953/0001-28	CAIXA ECONÔMICA FEDERAL	0,20%	IMA-B	D+0
CAIXA BRASIL 2024 IV TÍTULOS PÚBLICOS FI RENDA FIXA	20.139.595/0001-78	CAIXA ECONÔMICA FEDERAL	0,20%	IMA-B	D+0
TOP FI RENDA FIXA	10.355.516/0001-02	BRASIL PLURAL	0,90%	IMA-B 5	D+1473
BB FLUXO FIC RENDA FIXA PREVIDENCIÁRIO	13.077.415/0001-05	BB GESTÃO DE RECURSOS DTVM	1,00%	CDI	D+0
CAIXA BRASIL FI RENDA FIXA REFERENCIADO DI LP	03.737.206/0001-97	CAIXA ECONÔMICA FEDERAL	0,20%	CDI	D+0
BB PERFIL FIC RENDA FIXA PREVIDENCIÁRIO	13.077.418/0001-49	BB GESTÃO DE RECURSOS DTVM	0,20%	CDI	D+0
CAIXA BRASIL DISPONIBILIDADES FI RENDA FIXA	14.508.643/0001-55	CAIXA ECONÔMICA FEDERAL	0,80%	CDI	D+0
CAIXA BRASIL IPCA XVI FI RENDA FIXA CRÉDITO PRIVADO	21.918.896/0001-62	CAIXA ECONÔMICA FEDERAL	0,20%	IPCA	D+0
BB IMA-GERAL EX-C TÍTULOS PÚBLICOS FI RENDA FIXA PREVIDE	14.964.240/0001-10	BB GESTÃO DE RECURSOS DTVM	0,20%	IMA GERAL	D+1
CAIXA NOVO BRASIL IMA-B FIC RENDA FIXA LP	10.646.895/0001-90	CAIXA ECONÔMICA FEDERAL	0,20%	IMA-B	D+0
BB ALOCAÇÃO ATIVA FIC RENDA FIXA PREVIDENCIÁRIO	25.078.994/0001-90	BB GESTÃO DE RECURSOS DTVM	0,30%	IMA GERAL EX-C	D+3

## DISTRIBUIÇÃO POR INDICADOR - MARÇO - 2017





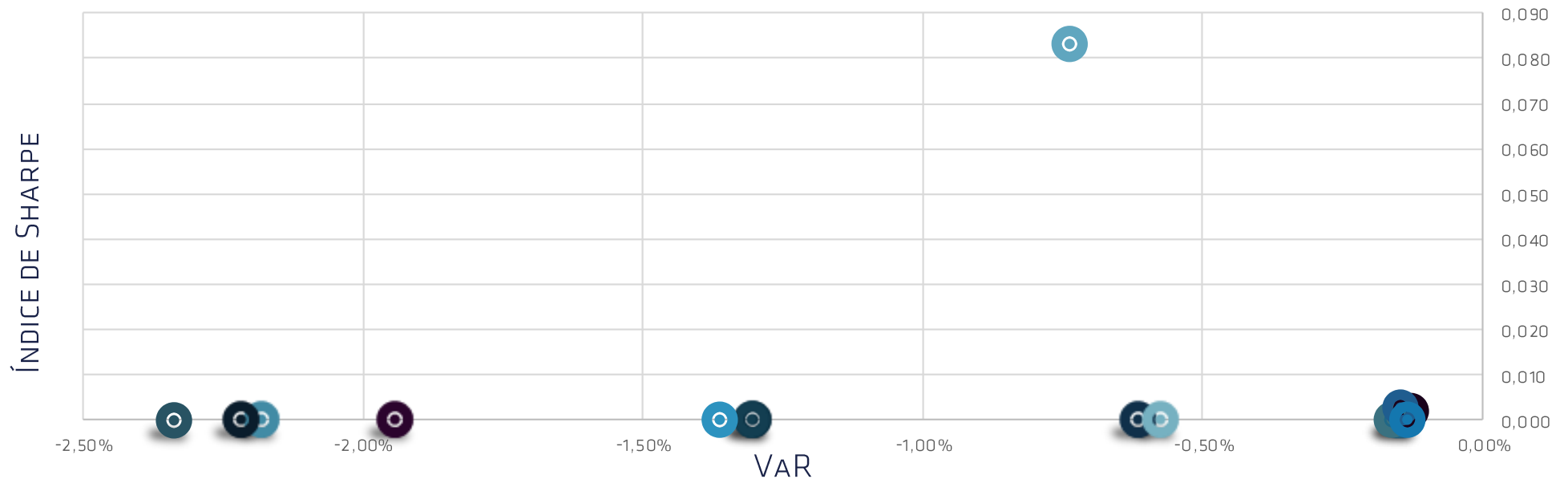
## DISTRIBUIÇÃO POR INSTITUIÇÃO - MARÇO - 2017



# APLICAÇÕES DO FUNDO DE PREVIDENCIA DOS SERVIDORES DE APARECIDA DE GOIÂNIA

ATIVOS	CC VINCULADA	DATA DA APLICAÇÃO	APLICAÇÃO INICIAL	VALOR ATUAL
BB IDKA 2 TÍTULOS PÚBLICOS FI RENDA FI	AG. 1452-4 CC 32049-8	ANTERIOR A 2015	R\$ 15.352.950,84	R\$ 21.139.306,12
BB IDKA 2 TÍTULOS PÚBLICOS FI RENDA FI	AG. 1452-4 CC 32050-1	ABR/16	R\$ 2.240.000,00	R\$ 2.517.220,96
CAIXA BRASIL IRF-M 1 TÍTULOS PÚBLICOS	AG. 2510 CC 142-0	MAR/15	R\$ 21.478.371,02	R\$ 33.612.899,72
BB IRF-M 1 TÍTULOS PÚBLICOS FIC RENDA	AG. 1452-4 CC 32049-8	ANTERIOR A 2015	R\$ 3.333.942,84	R\$ 4.442.535,04
CAIXA BRASIL 2024 V TÍTULOS PÚBLICOS I		MAR/15	R\$ 4.500.000,00	R\$ 5.551.663,50
CAIXA BRASIL IDKA IPCA 2A TÍTULOS PÚBL	AG. 2510 CC 142-0	FEV/16	R\$ 1.978.944,38	R\$ 85.493.637,02
CAIXA BRASIL IDKA IPCA 2A TÍTULOS PÚBL	AG. 2510 CC 143-8	FEV/16	R\$ 106.797,24	R\$ 4.246.742,67
CAIXA BRASIL 2020 IV TÍTULOS PÚBLICOS		FEV/16	R\$ 5.000.000,00	R\$ 5.534.133,74
CAIXA BRASIL 2024 IV TÍTULOS PÚBLICOS		FEV/16	R\$ 5.000.000,00	R\$ 5.931.919,00
BB IMA-GERAL EX-C TÍTULOS PÚBLICOS F		MAR/17	R\$ 949.987,44	R\$ 952.874,97
TOP FI RENDA FIXA	07.481.455/0001-15	ANTERIOR A 2015	R\$ 6.983.283,51	R\$ 6.972.674,63
CAIXA NOVO BRASIL IMA-B FIC RENDA FI	AG. 2510 CC 142-0	MAR/17	R\$ 1.705.900,00	R\$ 1.707.272,94
BB FLUXO FIC RENDA FIXA PREVIDENCIÁR	AG. 1452-4 CC 32049-8	ANTERIOR A 2015	R\$ 552.259,90	R\$ 442.998,69
CAIXA BRASIL FI RENDA FIXA REFERENCI	AG. 2510 CC 142-0	OUT/15	R\$ 17.047.933,54	R\$ 10.934.478,40
CAIXA BRASIL FI RENDA FIXA REFERENCI	AG. 2510 CC 143-8	OUT/15	R\$ 1.385.945,53	R\$ 5.355.472,51
CAIXA BRASIL FI RENDA FIXA REFERENCI	AG. 2510 CC 466-6	OUT/15	R\$ 588.826,67	R\$ 714.576,79
BB PERFIL FIC RENDA FIXA PREVIDENCIÁF	AG. 1452-4 CC 32050-1	OUT/15	R\$ 6.632.626,86	R\$ 0,00
BB FLUXO FIC RENDA FIXA PREVIDENCIÁR	AG. 1452-4 CC 32051-X	ANTERIOR A 2015	R\$ 287.104,06	R\$ 2.290,28
BB FLUXO FIC RENDA FIXA PREVIDENCIÁR	AG. 1452-4 CC 32050-1	ABR/16	R\$ 1.828,95	R\$ 248.102,18
BB PERFIL FIC RENDA FIXA PREVIDENCIÁF	AG. 1452-4 CC 32051-X	ANTERIOR A 2015	R\$ 2.078.039,65	R\$ 1.472.264,41
BB PERFIL FIC RENDA FIXA PREVIDENCIÁF	AG. 1452-4 CC 32049-8	ANTERIOR A 2015	R\$ 329.835,89	R\$ 0,00
CAIXA BRASIL DISPONIBILIDADES FI RENC	AG. 2510 CC 142-0	NOV/16	R\$ 9.513.372,65	R\$ 33.667,63
CAIXA BRASIL DISPONIBILIDADES FI RENC	AG. 2510 CC 143-8	NOV/16	R\$ 44.770,05	R\$ 1.451,44
BB ALOCAÇÃO ATIVA FIC RENDA FIXA PRE	AG. 1452-4 CC 32049-8	MAR/17	R\$ 14.810.744,63	R\$ 14.863.739,69
BB ALOCAÇÃO ATIVA FIC RENDA FIXA PRE	AG. 1452-4 CC 32050-1	MAR/17	R\$ 7.775.061,17	R\$ 7.802.881,50
CAIXA BRASIL IPCA XVI FI RENDA FIXA CR	AG. 2510 CC 142-0	ABR/15	R\$ 4.000.000,00	R\$ 5.235.544,00

# ÍNDICE DE SHARPE E VAR



- BB IDKA 2 TÍTULOS PÚBLICOS FI RENDA FIXA PREVIDENCIÁRIO
- BB IRF-M 1 TÍTULOS PÚBLICOS FIC RENDA FIXA PREVIDENCIÁRIO
- CAIXA BRASIL IDKA IPCA 2A TÍTULOS PÚBLICOS FI RENDA FIXA LP
- CAIXA BRASIL 2024 IV TÍTULOS PÚBLICOS FI RENDA FIXA
- TOP FI RENDA FIXA
- BB FLUXO FIC RENDA FIXA PREVIDENCIÁRIO
- BB PERFIL FIC RENDA FIXA PREVIDENCIÁRIO
- BB ALOCAÇÃO ATIVA FIC RENDA FIXA PREVIDENCIÁRIO
- CAIXA BRASIL IRF-M 1 TÍTULOS PÚBLICOS FI RENDA FIXA
- CAIXA BRASIL 2024 V TÍTULOS PÚBLICOS FI RENDA FIXA
- CAIXA BRASIL 2020 IV TÍTULOS PÚBLICOS FI RENDA FIXA
- BB IMA-GERAL EX-C TÍTULOS PÚBLICOS FI RENDA FIXA PREVIDENCIÁRIO
- CAIXA NOVO BRASIL IMA-B FIC RENDA FIXA LP
- CAIXA BRASIL FI RENDA FIXA REFERENCIADO DI LP
- CAIXA BRASIL DISPONIBILIDADES FI RENDA FIXA
- CAIXA BRASIL IPCA XVI FI RENDA FIXA CRÉDITO PRIVADO

Fundos	2016	12 meses	jan/17	fev/17	mar/17	2017
<b>Renda Fixa</b>						
<b>Art. 7º, I, "a" - Títulos Públicos Federais - SELIC</b>						
<b>Art. 7º, I, "b" - FI (100% TPF) - IMA ou IDKA</b>						
BB IDKA 2 TÍTULOS PÚBLICOS FI RENDA FIXA PREVIDENCIÁRIO	14,89%	13,72%	1,08%	1,33%	1,41%	3,87%
BB IDKA 2 TÍTULOS PÚBLICOS FI RENDA FIXA PREVIDENCIÁRIO	14,89%	13,72%	1,08%	1,33%	1,41%	3,87%
CAIXA BRASIL IRF-M 1 TÍTULOS PÚBLICOS FI RENDA FIXA	14,58%	13,92%	1,26%	0,99%	1,11%	3,41%
BB IRF-M 1 TÍTULOS PÚBLICOS FIC RENDA FIXA PREVIDENCIÁRIO	14,48%	13,82%	1,26%	0,99%	1,10%	3,39%
CAIXA BRASIL 2024 V TÍTULOS PÚBLICOS FI RENDA FIXA	16,45%	13,17%	1,77%	0,49%	1,18%	3,48%
CAIXA BRASIL IDKA IPCA 2A TÍTULOS PÚBLICOS FI RENDA FIXA LP	14,94%	13,74%	1,06%	1,29%	1,42%	3,82%
CAIXA BRASIL IDKA IPCA 2A TÍTULOS PÚBLICOS FI RENDA FIXA LP	14,94%	13,74%	1,06%	1,29%	1,42%	3,82%
CAIXA BRASIL 2020 IV TÍTULOS PÚBLICOS FI RENDA FIXA	11,38%	8,82%	1,23%	-0,98%	1,64%	1,88%
CAIXA BRASIL 2024 IV TÍTULOS PÚBLICOS FI RENDA FIXA	15,84%	12,96%	1,77%	0,44%	1,18%	3,43%
BB IMA-GERAL EX-C TÍTULOS PÚBLICOS FI RENDA FIXA PREVIDENCIÁRIO	20,90%	18,87%	1,78%	2,24%	1,20%	5,31%
<b>Art. 7º, II - Compromissadas</b>						
<b>Art. 7º, III, "a" - FI Referenciado RF ou RF - IMA ou IDKA</b>						
TOP FI RENDA FIXA	7,83%	10,51%	0,97%	0,88%	0,58%	2,45%
CAIXA NOVO BRASIL IMA-B FIC RENDA FIXA LP	24,14%	21,28%	1,89%	3,78%	0,95%	6,74%
<b>Art. 7º, III, "b" - FI de Índices RF - IMA ou IDKA</b>						
<b>Art. 7º, IV, "a" - FI Referenciado RF ou RF</b>						
BB FLUXO FIC RENDA FIXA PREVIDENCIÁRIO	13,11%	12,94%	1,01%	0,80%	0,97%	2,82%
CAIXA BRASIL FI RENDA FIXA REFERENCIADO DI LP	14,00%	13,77%	1,07%	0,88%	1,07%	3,05%
CAIXA BRASIL FI RENDA FIXA REFERENCIADO DI LP	14,00%	13,77%	1,07%	0,88%	1,07%	3,05%
CAIXA BRASIL FI RENDA FIXA REFERENCIADO DI LP	14,00%	13,77%	1,07%	0,88%	1,07%	3,05%
BB FLUXO FIC RENDA FIXA PREVIDENCIÁRIO	13,11%	12,94%	1,01%	0,80%	0,97%	2,82%
BB FLUXO FIC RENDA FIXA PREVIDENCIÁRIO	13,11%	12,94%	1,01%	0,80%	0,97%	2,82%
BB PERFIL FIC RENDA FIXA PREVIDENCIÁRIO	13,88%	13,79%	1,10%	0,89%	1,07%	3,09%
CAIXA BRASIL DISPONIBILIDADES FI RENDA FIXA	13,05%	12,81%	1,01%	0,81%	0,97%	2,82%
CAIXA BRASIL DISPONIBILIDADES FI RENDA FIXA	13,05%	12,81%	1,01%	0,81%	0,97%	2,82%
BB ALOCAÇÃO ATIVA FIC RENDA FIXA PREVIDENCIÁRIO			1,81%	2,27%	1,20%	5,37%
BB ALOCAÇÃO ATIVA FIC RENDA FIXA PREVIDENCIÁRIO			1,81%	2,27%	1,20%	5,37%
<b>Art. 7º, IV, "b" - FI de Índices RF</b>						

Art. 7º, V, "a" - Poupança

Art. 7º, V, "b" - LIG - Letras Imobiliárias Garantidas

Art. 7º, VI - FIDC Aberto

Art. 7º, VII, "a" - FIDC Fechado

Art. 7º, VII, "b" - FI Crédito Privado

CAIXA BRASIL IPCA XVI FI RENDA FIXA CRÉDITO PRIVADO	16,84%	12,16%	0,93%	0,94%	1,23%	3,13%
---	--------	--------	-------	-------	-------	-------

## Renda Variável

Art. 8º, I - FIA Referenciado - IBOV ou IBrX ou IBrX-50

Art. 8º, II - ETF Referenciado - IBOV ou IBrX ou IBrX-50

Art. 8º, III - FIA - Fundo de Ações

Art. 8º, IV - FI Multimercado - FIM

Art. 8º, V - FI em Participações - FIP

Art. 8º, VI - FI Imobiliário - FII

## Imóveis

Art. 3º - Integralização em Imóveis

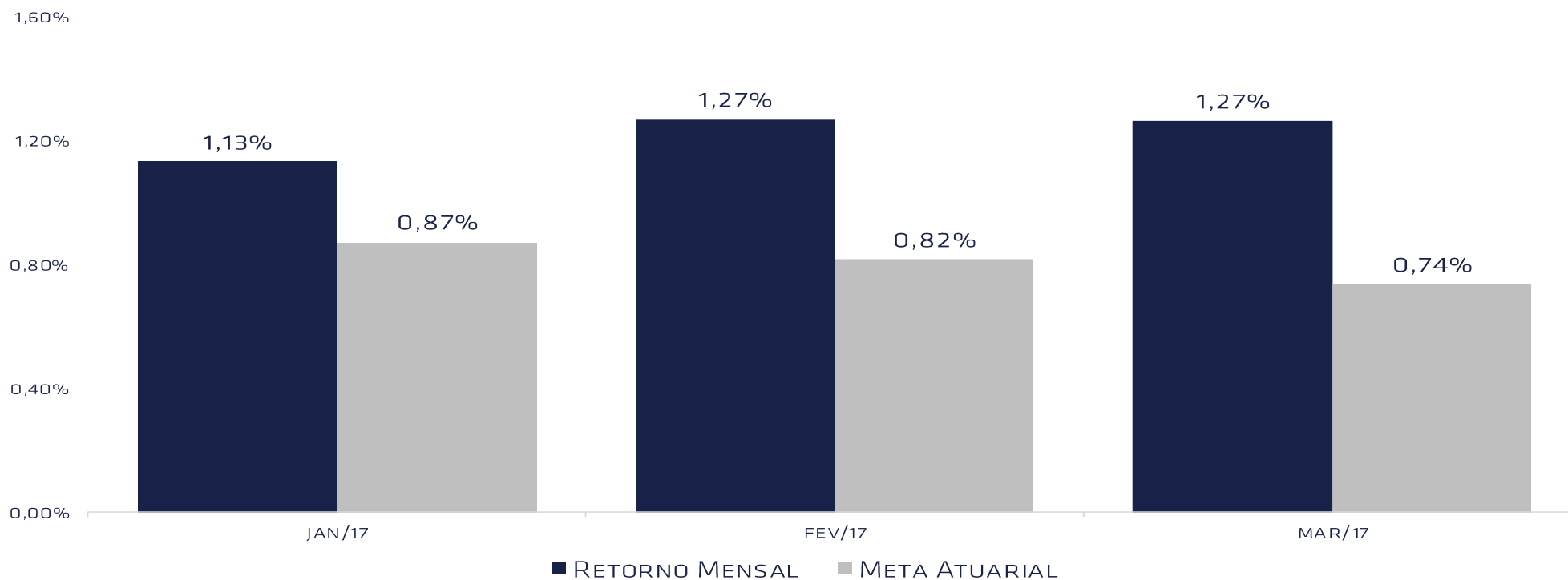
## Não Enquadra

Performance Absoluta

	jan-17	fev-17	mar-17	abr-17	mai-17	jun-17
Carteira	1,13%	1,27%	1,27%			
Retorno Financeiro	2.393.065,92	2.754.838,81	2.813.358,14			
Meta Atuarial	0,87%	0,82%	0,74%			

	jul-17	ago-17	set-17	out-17	nov-17	dez-17
Carteira						
Retorno Financeiro						
Meta Atuarial						

## RETORNO MENSAL X META ATUARIAL MENSAL

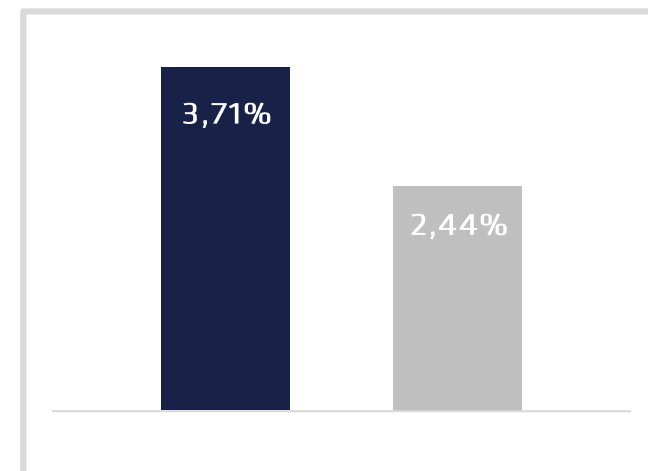


## Estatística

Meses positivos:	3	
Meses negativos:	0	
Meses acima da Meta Atuarial:	3	
Meses abaixo da Meta Atuarial:	0	
Retorno Mensal Máximo	1,27%	fev-17
Retorno Mensal Médio	1,22%	
Retorno Mensal Mínimo	1,13%	jan-17
Sharpe	0,63	
Volatilidade	4,55%	
VaR	-0,38%	
Meta Atuarial	IPCA + 6%	

## Consolidado - 2017

Carteira	3,71%
Retorno	R\$ 7.961.262,87
Meta	2,44%



MAR/17

Aplicações	Cc vinculada	Financeiro Inicial	Aplicação	Resgate	Amortização	Rendimento	Rent. %	Total
BB IDKA 2 TÍTULOS PÚBLICOS FI RENDA FIXA PREVIDENCIÁRIO	Ag. 1452-4 CC 32049-8	20.845.759,98				293.546,14	1,41%	21.139.306,12
BB IDKA 2 TÍTULOS PÚBLICOS FI RENDA FIXA PREVIDENCIÁRIO	Ag. 1452-4 CC 32050-1	2.482.266,15				34.954,81	1,41%	2.517.220,96
CAIXA BRASIL IRF-M 1 TÍTULOS PÚBLICOS FI RENDA FIXA	Ag. 2510 CC 142-0	33.242.491,31				370.408,41	1,11%	33.612.899,72
BB IRF-M 1 TÍTULOS PÚBLICOS FIC RENDA FIXA PREVIDENCIÁRIO	Ag. 1452-4 CC 32049-8	4.394.157,44				48.377,60	1,10%	4.442.535,04
CAIXA BRASIL 2024 V TÍTULOS PÚBLICOS FI RENDA FIXA		5.486.778,00				64.885,50	1,18%	5.551.663,50
CAIXA BRASIL IDKA IPCA 2A TÍTULOS PÚBLICOS FI RENDA FIXA LP	Ag. 2510 CC 142-0	81.819.416,38	2.500.254,78			1.173.965,86	1,39%	85.493.637,02
CAIXA BRASIL IDKA IPCA 2A TÍTULOS PÚBLICOS FI RENDA FIXA LP	Ag. 2510 CC 143-8	4.187.313,58				59.429,09	1,42%	4.246.742,67
CAIXA BRASIL 2020 IV TÍTULOS PÚBLICOS FI RENDA FIXA		5.444.615,67				89.518,07	1,64%	5.534.133,74
CAIXA BRASIL 2024 IV TÍTULOS PÚBLICOS FI RENDA FIXA		5.862.486,74				69.432,26	1,18%	5.931.919,00
BB IMA-GERAL EX-C TÍTULOS PÚBLICOS FI RENDA FIXA PREVIDENCIÁRIO	Ag. 1452-4 CC 32049-8	0,00	949.987,44			2.887,53	0,30%	952.874,97
TOP FI RENDA FIXA		6.896.180,36				76.494,27	1,11%	6.972.674,63
CAIXA NOVO BRASIL IMA-B FIC RENDA FIXA LP	Ag. 2510 CC 142-0	0,00	1.705.900,00			1.372,94	0,08%	1.707.272,94
BB FLUXO FIC RENDA FIXA PREVIDENCIÁRIO	Ag. 1452-4 CC 32049-8	68.061,33	15.271.740,11	-14.906.384,00		9.581,25	0,06%	442.998,69
CAIXA BRASIL FI RENDA FIXA REFERENCIADO DI LP	Ag. 2510 CC 142-0	11.908.002,16		-1.099.000,00		125.476,24	1,16%	10.934.478,40
CAIXA BRASIL FI RENDA FIXA REFERENCIADO DI LP	Ag. 2510 CC 143-8	5.358.493,54		-60.200,00		57.178,97	1,08%	5.355.472,51
CAIXA BRASIL FI RENDA FIXA REFERENCIADO DI LP	Ag. 2510 CC 466-6	707.023,53				7.553,26	1,07%	714.576,79
BB PERFIL FIC RENDA FIXA PREVIDENCIÁRIO	Ag. 1452-4 CC 32050-1	7.961.308,31		-8.017.057,91		55.749,60	0,70%	0,00
BB FLUXO FIC RENDA FIXA PREVIDENCIÁRIO	Ag. 1452-4 CC 32051-X	51.456,79	2.247,17	-51.487,20		73,52	0,14%	2.290,28
BB FLUXO FIC RENDA FIXA PREVIDENCIÁRIO	Ag. 1452-4 CC 32050-1	2.028,59	8.017.057,91	-7.775.061,17		4.076,85	1,67%	248.102,18
BB PERFIL FIC RENDA FIXA PREVIDENCIÁRIO	Ag. 1452-4 CC 32051-X	1.507.352,43		-51.000,00		15.911,98	1,09%	1.472.264,41
BB PERFIL FIC RENDA FIXA PREVIDENCIÁRIO	Ag. 1452-4 CC 32049-8	15.169.510,54		-15.275.736,05		106.225,51	0,70%	0,00
CAIXA BRASIL DISPONIBILIDADES FI RENDA FIXA	Ag. 2510 CC 142-0	624.043,88	3.617.251,14	-4.209.491,28		1.863,89	0,30%	33.667,63
CAIXA BRASIL DISPONIBILIDADES FI RENDA FIXA	Ag. 2510 CC 143-8	232,45	1.415,79	-200,00		3,20	0,22%	1.451,44
BB ALOCAÇÃO ATIVA FIC RENDA FIXA PREVIDENCIÁRIO	Ag. 1452-4 CC 32049-8	0,00	14.810.744,63			52.995,06	0,36%	14.863.739,69
BB ALOCAÇÃO ATIVA FIC RENDA FIXA PREVIDENCIÁRIO	Ag. 1452-4 CC 32050-1	0,00	7.775.061,17			27.820,33	0,36%	7.802.881,50
CAIXA BRASIL IPCA XVI FI RENDA FIXA CRÉDITO PRIVADO	Ag. 2510 CC 142-0	5.171.968,00				63.576,00	1,23%	5.235.544,00
<b>APLICAÇÕES</b>		219.190.947,16						225.210.347,83
<b>IMÓVEIS</b>		0,00						0,00
<b>CONTA CORRENTE</b>		0,00						68,92
CAIXA 142-0		0,00						0,00
CAIXA 143-8		0,00						68,92
CAIXA 466-6		0,00						0,00
BB 32049-8		0,00						0,00
BB 32051-X		0,00						0,00
BB 32050-1		0,00						0,00
BRANCO 17550-1		0,00						0,00
<b>FINAL</b>		219.190.947,16	54.651.660,14	-51.445.617,61	0,00	2.813.358,14	1,27%	225.210.416,75

+ 55 62 3924-6211

Av. OLINDA, N° 960, Qd. H4, Lt. 01/03 - Ed. LOZANDES CORPORATE DESIGN, TORRE 01 - SALA 806 GOIÂNIA - GO CEP: 74.884-120

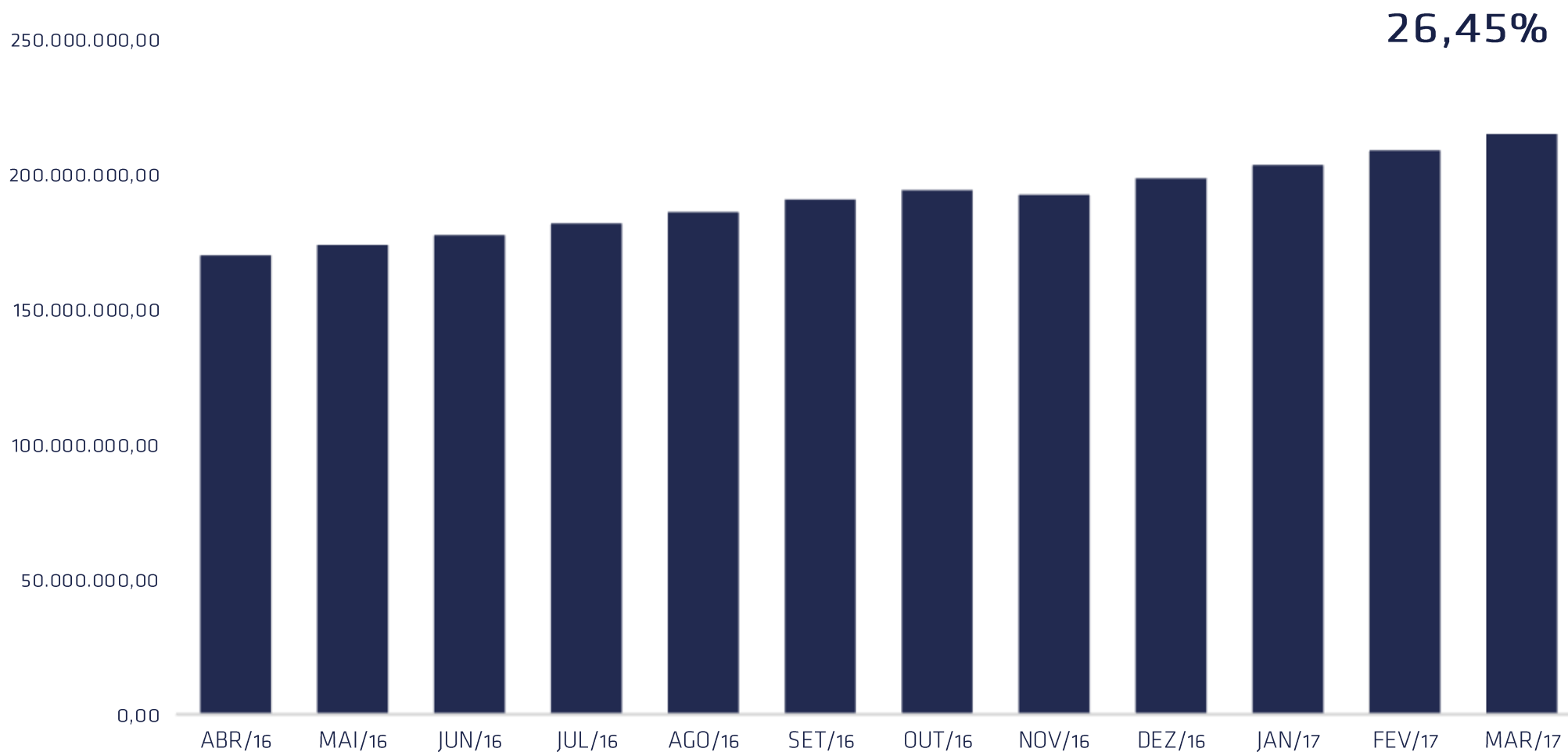
WWW.TRINUSCAPITAL.COM CONTATO@TRINUSCAPITAL.COM



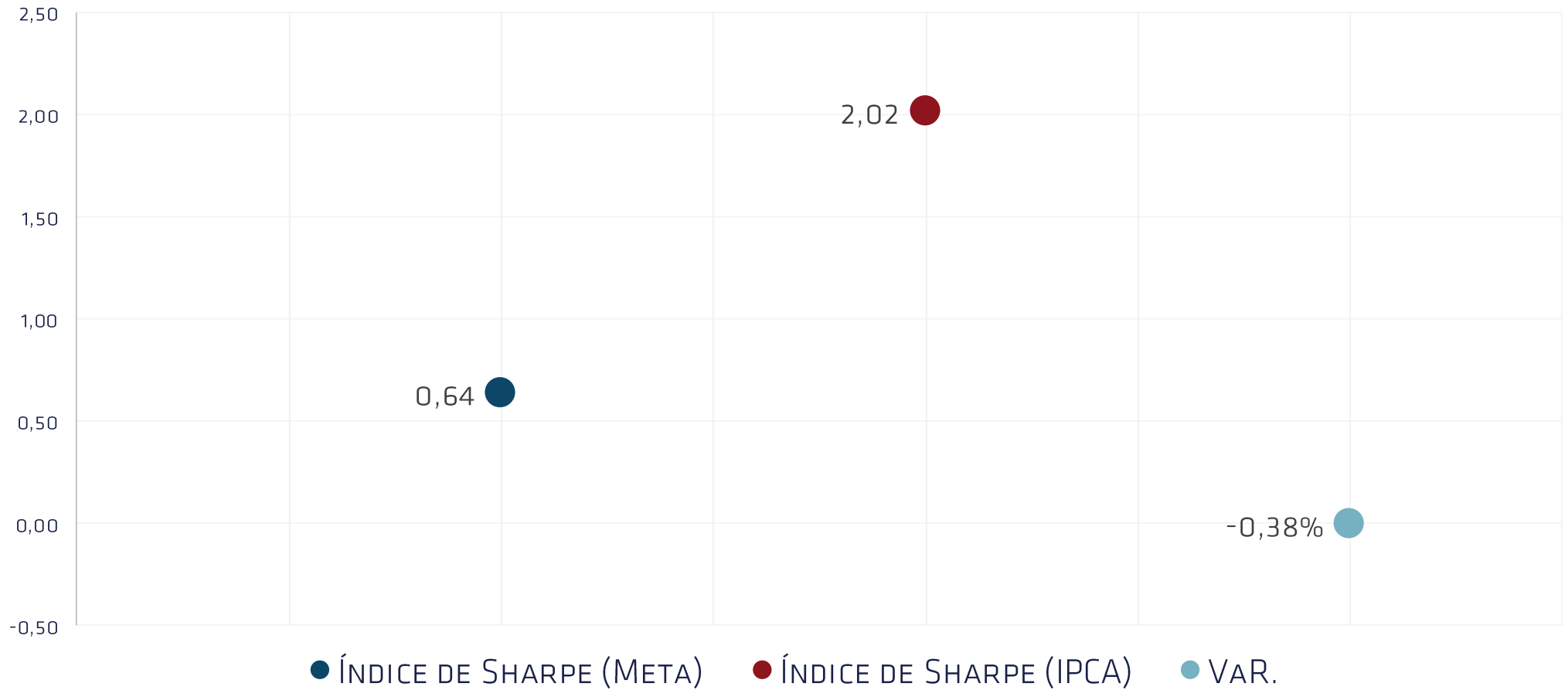


# EVOLUÇÃO PATRIMÔNIO LÍQUIDO - BENEFÍCIO

Jan R\$ 202.685.637,59    Feb R\$ 208.086.098,37    Mar R\$ 214.132.126,52    Abr  
Mai                                  Jun                                  Jul                                  Ago  
Set                                  Out                                  Nov                                  Dez



## ÍNDICE DE SHARPE E VAR DA CARTEIRA

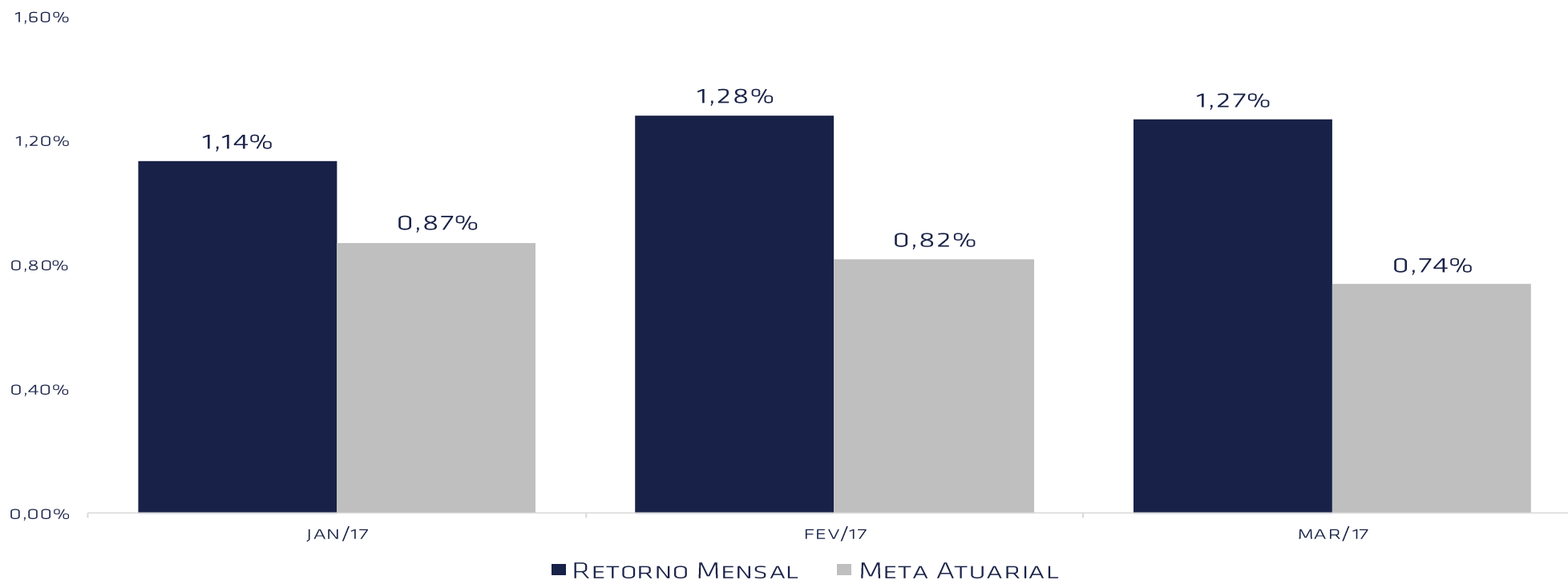


Performance Absoluta

	jan-17	fev-17	mar-17	abr-17	mai-17	jun-17
Carteira	1,14%	1,28%	1,27%			
Retorno Financeiro	2.274.746,03	2.640.287,58	2.680.761,38			
Meta Atuarial	0,87%	0,82%	0,74%			

	jul-17	ago-17	set-17	out-17	nov-17	dez-17
Carteira						
Retorno Financeiro						
Meta Atuarial						

## RETORNO MENSAL X META ATUARIAL MENSAL

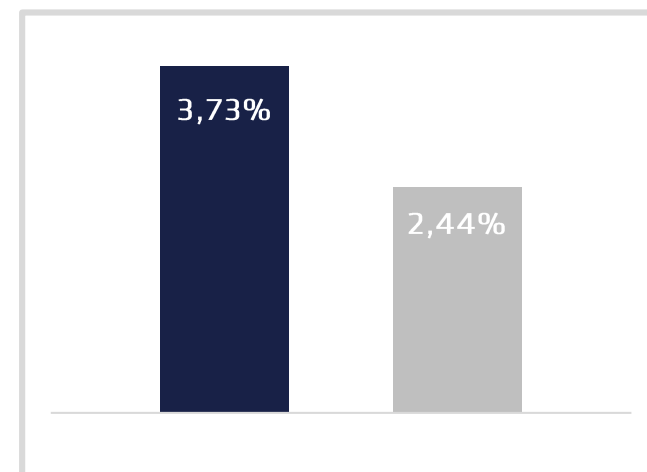


## Estatística

Meses positivos:	3	
Meses negativos:	0	
Meses acima da Meta Atuarial:	3	
Meses abaixo da Meta Atuarial:	0	
Retorno Mensal Máximo	1,28%	fev-17
Retorno Mensal Médio	1,23%	
Retorno Mensal Mínimo	1,14%	jan-17
Sharpe	0,64	
Volatilidade	4,56%	
VaR	-0,38%	
Meta Atuarial	IPCA + 6%	

## Consolidado - 2017

Carteira	3,73%
Retorno	R\$ 7.595.794,99
Meta	2,44%



MAR/17

Aplicações	Cc vinculada	Financeiro Inicial	Aplicação	Resgate	Amortização	Rendimento	Rent. %	Total
BB IDKA 2 TÍTULOS PÚBLICOS FI RENDA FIXA PREVIDENCIÁRIO	Ag. 1452-4 CC 32049-8	20.845.759,98				293.546,14	1,41%	21.139.306,12
BB IDKA 2 TÍTULOS PÚBLICOS FI RENDA FIXA PREVIDENCIÁRIO	Ag. 1452-4 CC 32050-1	2.482.266,15				34.954,81	1,41%	2.517.220,96
CAIXA BRASIL IRF-M 1 TÍTULOS PÚBLICOS FI RENDA FIXA	Ag. 2510 CC 142-0	33.242.491,31				370.408,41	1,11%	33.612.899,72
BB IRF-M 1 TÍTULOS PÚBLICOS FIC RENDA FIXA PREVIDENCIÁRIO	Ag. 1452-4 CC 32049-8	4.394.157,44				48.377,60	1,10%	4.442.535,04
CAIXA BRASIL 2024 V TÍTULOS PÚBLICOS FI RENDA FIXA		5.486.778,00				64.885,50	1,18%	5.551.663,50
CAIXA BRASIL IDKA IPCA 2A TÍTULOS PÚBLICOS FI RENDA FIXA LP	Ag. 2510 CC 142-0	81.819.416,38	2.500.254,78			1.173.965,86	1,39%	85.493.637,02
CAIXA BRASIL 2020 IV TÍTULOS PÚBLICOS FI RENDA FIXA		5.444.615,67				89.518,07	1,64%	5.534.133,74
CAIXA BRASIL 2024 IV TÍTULOS PÚBLICOS FI RENDA FIXA		5.862.486,74				69.432,26	1,18%	5.931.919,00
BB IMA-GERAL EX-C TÍTULOS PÚBLICOS FI RENDA FIXA PREVIDENCIÁRIO	Ag. 1452-4 CC 32049-8	0,00	949.987,44			2.887,53	0,30%	952.874,97
TOP FI RENDA FIXA		6.896.180,36				76.494,27	1,11%	6.972.674,63
CAIXA NOVO BRASIL IMA-B FIC RENDA FIXA LP	Ag. 2510 CC 142-0	0,00	1.705.900,00			1.372,94	0,08%	1.707.272,94
CAIXA BRASIL FI RENDA FIXA REFERENCIADO DI LP	Ag. 2510 CC 466-6	707.023,53				7.553,26	1,07%	714.576,79
CAIXA BRASIL FI RENDA FIXA REFERENCIADO DI LP	Ag. 2510 CC 142-0	11.908.002,16		-1.099.000,00		125.476,24	1,16%	10.934.478,40
BB PERFIL FIC RENDA FIXA PREVIDENCIÁRIO	Ag. 1452-4 CC 32050-1	7.961.308,31		-8.017.057,91		55.749,60	0,70%	0,00
BB FLUXO FIC RENDA FIXA PREVIDENCIÁRIO	Ag. 1452-4 CC 32049-8	68.061,33	15.271.740,11	-14.906.384,00		9.581,25	0,06%	442.998,69
BB FLUXO FIC RENDA FIXA PREVIDENCIÁRIO	Ag. 1452-4 CC 32050-1	2.028,59	8.017.057,91	-7.775.061,17		4.076,85	1,67%	248.102,18
BB PERFIL FIC RENDA FIXA PREVIDENCIÁRIO	Ag. 1452-4 CC 32049-8	15.169.510,54		-15.275.736,05		106.225,51	0,70%	0,00
CAIXA BRASIL DISPONIBILIDADES FI RENDA FIXA	Ag. 2510 CC 142-0	624.043,88	3.617.251,14	-4.209.491,28		1.863,89	0,30%	33.667,63
BB ALOCAÇÃO ATIVA FIC RENDA FIXA PREVIDENCIÁRIO	Ag. 1452-4 CC 32049-8	0,00	14.810.744,63			52.995,06	0,36%	14.863.739,69
BB ALOCAÇÃO ATIVA FIC RENDA FIXA PREVIDENCIÁRIO	Ag. 1452-4 CC 32050-1	0,00	7.775.061,17			27.820,33	0,36%	7.802.881,50
CAIXA BRASIL IPCA XVI FI RENDA FIXA CRÉDITO PRIVADO	Ag. 2510 CC 142-0	5.171.968,00				63.576,00	1,23%	5.235.544,00
<b>APLICAÇÕES</b>		<b>208.086.098,37</b>						<b>214.132.126,52</b>
<b>IMÓVEIS</b>		<b>0,00</b>						<b>0,00</b>
<b>CONTA CORRENTE</b>		<b>0,00</b>						<b>0,00</b>
CAIXA 142-0		0,00						0,00
BB 32049-8		0,00						0,00
BB 32050-1		0,00						0,00
BRADESCO 17550-1		0,00						0,00
<b>FINAL</b>		<b>208.086.098,37</b>	<b>54.647.997,18</b>	<b>-51.282.730,41</b>	<b>0,00</b>	<b>2.680.761,38</b>	<b>1,27%</b>	<b>214.132.126,52</b>

+ 55 62 3924-6211

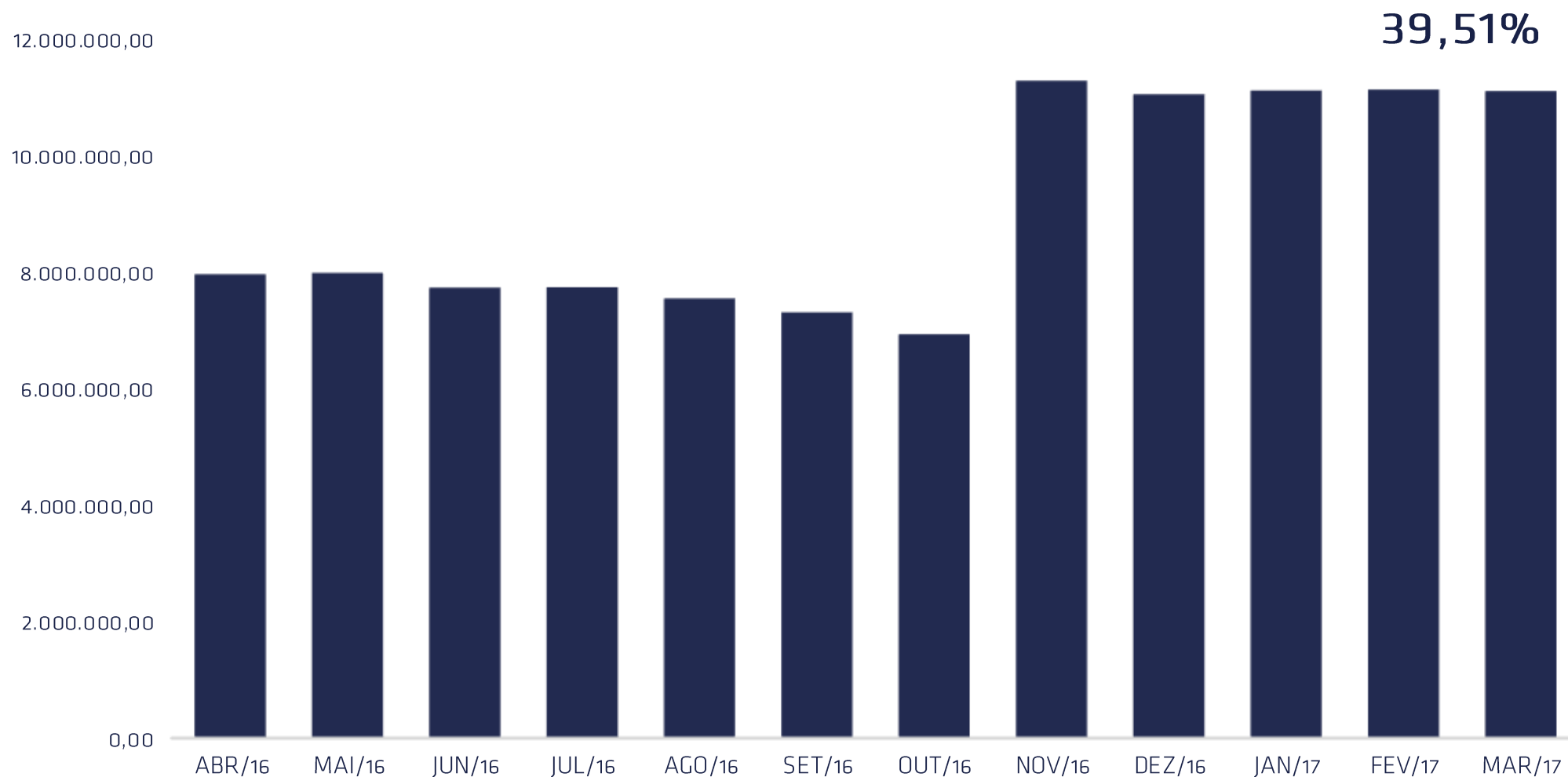
AV. OLINDA, Nº 960, QD. H4, LT. 01/03 – Ed. LOZANDES CORPORATE DESIGN, TORRE 01 – SALA 806 GOIÂNIA – GO CEP: 74.884-120

WWW.TRINUSCAPITAL.COM CONTATO@TRINUSCAPITAL.COM

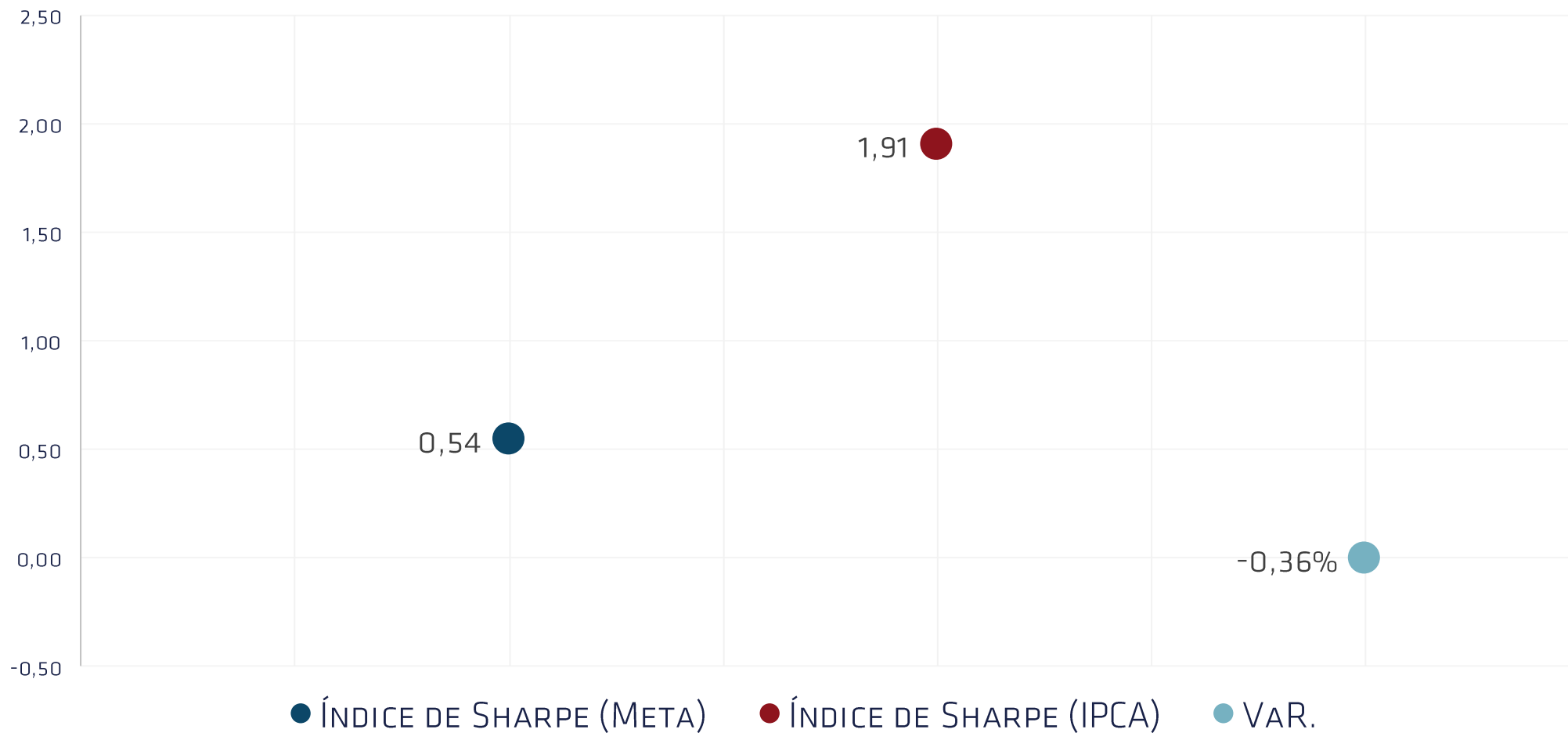


# EVOLUÇÃO PATRIMÔNIO LÍQUIDO - ADMINISTRATIVO

Jan R\$ 11.086.503,45    Fev R\$ 11.104.848,79    Mar R\$ 11.078.290,23    Abr  
Mai                      Jun                      Jul                      Ago  
Set                      Out                      Nov                      Dez



# ÍNDICE DE SHARPE E VAR DA CARTEIRA

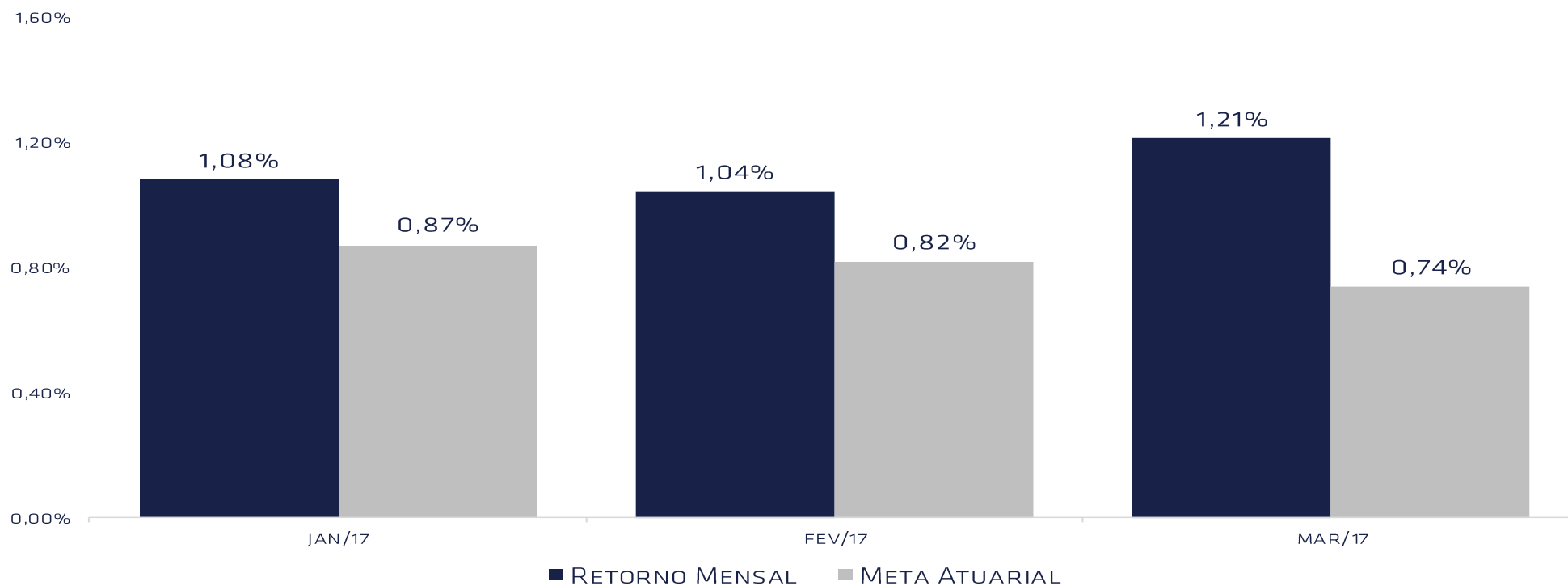


Performance Absoluta

	jan-17	fev-17	mar-17	abr-17	mai-17	jun-17
Carteira	1,08%	1,04%	1,21%			
Retorno Financeiro	118.319,89	114.551,23	132.596,76			
Meta Atuarial	0,87%	0,82%	0,74%			

	jul-17	ago-17	set-17	out-17	nov-17	dez-17
Carteira						
Retorno Financeiro						
Meta Atuarial						

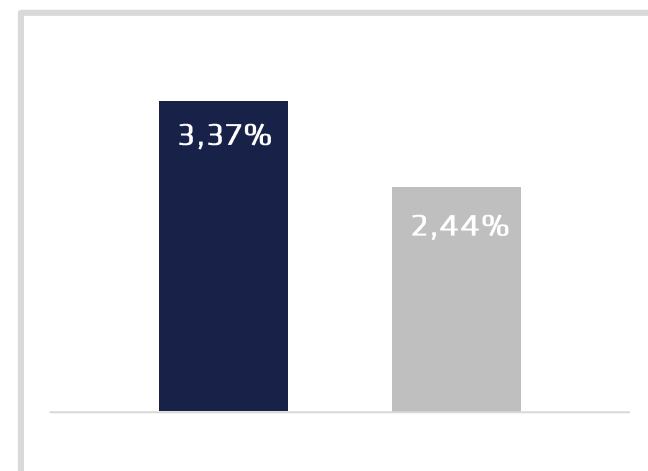
## RETORNO MENSAL X META ATUARIAL MENSAL





Estatística		
Meses positivos:	3	
Meses negativos:	0	
Meses acima da Meta Atuarial:	3	
Meses abaixo da Meta Atuarial:	0	
Retorno Mensal Máximo	1,21%	mar-17
Retorno Mensal Médio	1,11%	
Retorno Mensal Mínimo	1,04%	fev-17
Sharpe	0,54	
Volatilidade	4,61%	
VaR	-0,36%	
Meta Atuarial	IPCA + 6%	

Consolidado - 2017	
Carteira	3,37%
Retorno	R\$ 365.467,88
Meta	2,44%



**MAR/17**

Aplicações	Cc vinculada	Financeiro Inicial	Aplicação	Resgate	Amortização	Rendimento	Rent. %	Total
CAIXA BRASIL IDKA IPCA 2A TÍTULOS PÚBLICOS FI RENDA FIXA LP	Ag. 2510 CC 143-8	4.187.313,58				59.429,09	1,42%	4.246.742,67
BB FLUXO FIC RENDA FIXA PREVIDENCIÁRIO	Ag. 1452-4 CC 32051-X	51.456,79	2.247,17	-51.487,20		73,52	0,14%	2.290,28
BB PERFIL FIC RENDA FIXA PREVIDENCIÁRIO	Ag. 1452-4 CC 32051-X	1.507.352,43		-51.000,00		15.911,98	1,09%	1.472.264,41
CAIXA BRASIL DISPONIBILIDADES FI RENDA FIXA	Ag. 2510 CC 143-8	232,45	1.415,79	-200,00		3,20	0,22%	1.451,44
CAIXA BRASIL FI RENDA FIXA REFERENCIADO DI LP	Ag. 2510 CC 143-8	5.358.493,54		-60.200,00		57.178,97	1,08%	5.355.472,51
<b>APLICAÇÕES</b>		<b>11.104.848,79</b>						<b>11.078.221,31</b>
<b>IMÓVEIS</b>		<b>0,00</b>						<b>0,00</b>
<b>CONTA CORRENTE</b>		<b>0,00</b>						<b>68,92</b>
CAIXA 143-8		0,00						68,92
BB 32051-X		0,00						0,00
<b>FINAL</b>		<b>11.104.848,79</b>	<b>3.662,96</b>	<b>-162.887,20</b>	<b>0,00</b>	<b>132.596,76</b>	<b>1,21%</b>	<b>11.078.290,23</b>

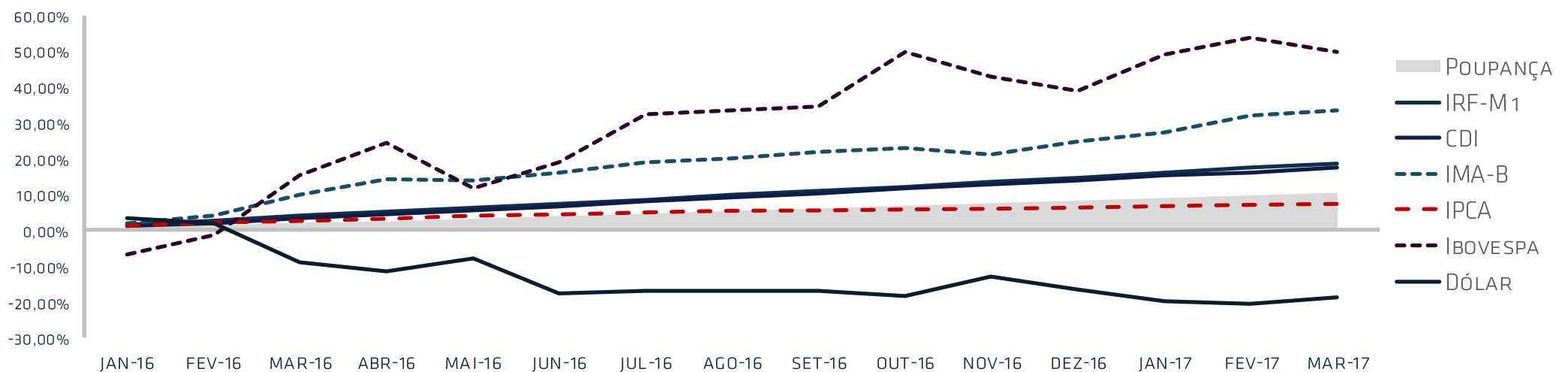
+ 55 62 3924-6211

AV. OLINDA, Nº 960, QD. H4, LT. 01/03 – Ed. LOZANDES CORPORATE DESIGN, TORRE 01 – SALA 806 GOIÂNIA – GO CEP: 74.884-120

WWW.TRINUSCAPITAL.COM CONTATO@TRINUSCAPITAL.COM



	IRF-M 1	CDI	IMA-B	IDKA 2	Poupança	IPCA	Ibovespa	Dólar	IPCA + 6%
2016	14,72%	13,99%	24,82%	13,75%	8,31%	6,29%	38,92%	-16,54%	12,67%
abr-16	1,07%	1,05%	3,93%	1,66%	0,63%	0,61%	7,70%	-3,04%	1,10%
mai-16	1,07%	1,11%	-0,10%	0,63%	0,65%	0,78%	-10,09%	4,18%	1,27%
jun-16	1,08%	1,16%	1,93%	0,93%	0,71%	0,35%	6,30%	-10,72%	0,84%
jul-16	1,04%	1,11%	2,51%	0,91%	0,66%	0,52%	11,22%	0,91%	1,01%
ago-16	1,19%	1,21%	0,89%	1,29%	0,76%	0,44%	1,03%	0,04%	0,93%
set-16	1,19%	1,11%	1,57%	1,50%	0,66%	0,08%	0,80%	0,18%	0,57%
out-16	0,94%	1,05%	0,64%	0,41%	0,66%	0,26%	11,23%	-2,01%	0,75%
nov-16	1,05%	1,04%	-1,22%	0,57%	0,64%	0,18%	-4,65%	6,78%	0,67%
dez-16	1,20%	1,12%	2,91%	1,28%	0,69%	0,30%	-2,71%	-4,05%	0,79%
jan-17	1,29%	1,08%	1,87%	1,09%	0,67%	0,38%	7,38%	-4,05%	0,87%
fev-17	1,01%	0,86%	3,85%	1,35%	0,53%	0,33%	3,08%	-0,89%	0,82%
mar-17	1,12%	1,05%	1,04%	1,62%	0,65%	0,25%	-2,52%	2,23%	0,74%
<b>2017</b>	<b>3,46%</b>	<b>3,02%</b>	<b>6,89%</b>	<b>4,11%</b>	<b>1,86%</b>	<b>0,96%</b>	<b>7,90%</b>	<b>-2,78%</b>	<b>2,44%</b>



# CENÁRIO ECONÔMICO MARÇO 2017

## EUROPA

RESULTADO DAS ELEIÇÕES NA HOLANDA DEU A VITÓRIA AO ATUAL PRIMEIRO-MINISTRO, MARK RUTTE, APÓS DERROTAR O LÍDER NACIONALISTA GEERT WILDERS. RUTTE É TIDO COMO UM LIBERAL, FAVORÁVEL À UNIÃO EUROPEIA. POR CONTA DISSO, O RESULTADO FOI BEM ACEITO PELO MERCADO, UMA VEZ QUE WILDERS ERA TIDO COMO RADICAL, ALIADO DE TRUMP E LE PEN (FRANÇA), E FAVORÁVEL AO FIM DA UE.

FRANÇA TEVE SEU PRIMEIRO DEBATE PRESIDENCIAL NO DIA 20/03. MARINE LE PEN (EXTREMA DIREITA) E EMMANUEL MACRON (CENTRO) FIZERAM UM EMBATE ENCALORADO, DISCUTINDO QUESTÕES DELICADAS, COMO MIGRAÇÃO E ISLAMISMO. A ELEIÇÃO, A SER REALIZADA NO PRÓXIMO DIA 23/04, É TIDA COMO IMPORTANTE PARA ORIENTAR A FRANÇA EM UM MOMENTO POLÍTICO E DIPLOMÁTICO DELICADO.

O REINO UNIDO DEU INÍCIO FORMAL À SUA SAÍDA DA EU NO DIA 29/03 AO ENTREGAR UMA CARTA QUE SIMBOLIZA O INÍCIO DAS DISCUSSÕES SOBRE O PROCESSO DE AFASTAMENTO. ALÉM DISSO, O PAÍS APRESENTOU RESULTADO DE CRESCIMENTO DE 1,9% NO QUARTO TRIMESTRE DE 2016 ANTE O MESMO PERÍODO DO ANO ANTERIOR. A ESTIMATIVA ERA DE ALTA DE 2%. ATINGINDO O MENOR PATAMAR DESDE 1975, A TAXA DE DESEMPREGO DO REINO UNIDO RECUOU DE 4,8% PARA 4,7% NO TRIMESTRE ATÉ JANEIRO.

PAÍSES INTEGRANTES DO G-20 SE REUNIRAM ESSE MÊS COM INTENÇÃO DE DISCUTIR O AVANÇO DO PROTECIONISMO, INICIADO POR TRUMP. CONTUDO, AS AUTORIDADES FINANCEIRAS GLOBAIS NÃO CONSEGUIRAM CHEGAR A UM ACORDO SOBRE UMA LINGUAGEM QUE CONDENASSE AS POLÍTICAS COMERCIAIS PROTECIONISTAS. A DECLARAÇÃO EMITIDA APÓS UMA REUNIÃO DE DOIS DIAS NA CIDADE DE BADEN-BADEN DIZ QUE OS GOVERNOS ESTAVAM "TRABALHANDO PARA FORTALECER A CONTRIBUIÇÃO DO COMÉRCIO PARA NOSSAS ECONOMIAS", MAS NÃO MENCIONOU A PROMESSA ANTERIOR DE REJEITAR PRÁTICAS PROTECIONISTAS.

## CHINA

AO CONTRÁRIO DA EXPECTATIVA DO MERCADO, A CHINA APRESENTOU UM DÉFICIT NA BALANÇA COMERCIAL DE US\$26,55

BILHÕES EM FEVEREIRO. ESTE FOI O PRIMEIRO DÉFICIT DESDE 2014, OCASIONADO POR UMA ALTA DAS IMPORTAÇÕES DE 38,1% E RECUO DE 1,3% DAS EXPORTAÇÕES, NA COMPARAÇÃO ANUAL DE FEVEREIRO.

## EUA

AGENDA CONTOU COM POUCOS EVENTOS RELEVANTES NO MÊS. TRUMP PROPÔS A VOTAÇÃO DE REFORMA NO SISTEMA DE SAÚDE NORTE-AMERICANO, QUE REVOGARIA O OBAMACARE, ATUAL PROGRAMA PÚBLICO DE SAÚDE. A PROPOSTA NÃO CHEGOU A SER VOTADA PELO CONGRESSO, DIANTE DA IMINÊNCIA DE QUE SERIA REJEITADA. APÓS ISSO, TRUMP SEGUIU COM PROPOSTA DE REFORMA TRIBUTÁRIA PARA DIMINUIR A CARGA TRIBUTÁRIA. O ANDAMENTO DA PROPOSTA IRÁ DIZER A CAPACIDADE DE ARTICULAÇÃO DO PRESIDENTE JUNTO AO CONGRESSO.

## BRASIL

FOI APROVADO A LEI DE TERCEIRIZAÇÃO, QUE LIBERA A TERCEIRIZAÇÃO PARA TODAS AS ATIVIDADES DAS EMPRESAS. A VOTAÇÃO APONTOU A FRAGILIDADE NA BASE ALIADA DE TEMER, UMA VEZ QUE, PARA A APROVAÇÃO DA REFORMA DA PREVIDÊNCIA, SERÃO NECESSÁRIOS MAIS VOTOS. INCLUSIVE, A REFORMA FOI UM DOS ASSUNTOS MAIS FALADOS NO MÊS, COM VÁRIOS PARLAMENTARES SE POSICIONANDO A FAVOR DE MODIFICAÇÕES NO TEXTO ORIGINAL EM BUSCA DE MAIOR FLEXIBILIDADE. O PROBLEMA É QUE ESTA FLEXIBILIDADE PODE PREJUDICAR OS ASPECTOS DA REFORMA CONSIDERADOS CRUCIAIS PELA EQUIPE ECONÔMICA PARA GARANTIR GANHOS FISCAIS, TORNANDO-A UMA REFORMA "INÓCUA".

## MERCADO

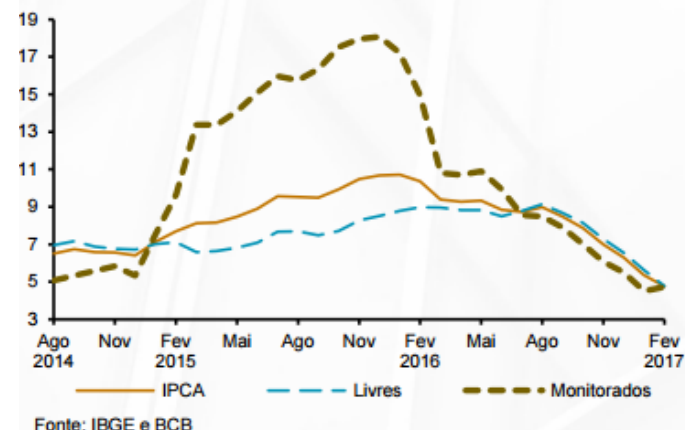
O BANCO CENTRAL DIVULGOU ESSE MÊS O RELATÓRIO TRIMESTRAL DE INFLAÇÃO, REFORÇANDO AINDA MAIS A EXPECTATIVA DE INFLAÇÃO EM QUEDA PARA ESSE ANO E O PRÓXIMO.

A PROJEÇÃO PARA A INFLAÇÃO EM 2017 ERA DE 3,9%, AGORA O CENÁRIO PASSA A PREVER ALTA DOS PREÇOS DE 3,6%. TAMBÉM ESTAVA ERRADA A PREVISÃO PARA 2018 NO MESMO CENÁRIO, QUE ESTIMAVA ALTA DO IPCA DE 4%, E FOI CORRIGIDA, INDICANDO ALTA DOS PREÇOS DE 3,3% - BEM PERTO DO PISO MÍNIMO DA META DE INFLAÇÃO DE 3%.

COM ISSO, O RTI EMBASA AS AÇÕES DO COPOM PARA INTENSIFICAR A REDUÇÃO DOS JUROS, O QUE É ESPERADO PELO MERCADO, ONDE JÁ CONSIDERA UMA TAXA DE SELIC NO PATAMAR DE 8% AO FINAL DE 2017.

Gráfico 1.25 – Evolução do IPCA

Variação % em 12 meses





# TRINUS

C A P I T A L

[CONTATO@TRINUSCAPITAL.COM](mailto:CONTATO@TRINUSCAPITAL.COM)  
[WWW.TRINUSCAPITAL.COM](http://WWW.TRINUSCAPITAL.COM)