



**TRINUS**

C A P I T A L

**FUNDO DE PREVIDÊNCIA DOS  
SERVIDORES DO MUNICÍPIO DE  
APARECIDA DE GOIÂNIA**

Abril - 2017

## Dados do Ente Federativo

Ente Federativo	<b>Prefeitura Municipal de Aparecida de Goiânia</b>
CNPJ	01.005.727/0001-24
Endereço	RUA GERVASIO PINHEIRO APM
E-mail	contato@aparecidaprev.com.br
Telefone	3238-6900
Prefeito	GUSTAVO MENDANHA MELO
Início da Gestão	-
E-mail	contato@aparecidaprev.com.br

## Dados da Unidade Gestora do RPPS do Município de Aparecida de Goiânia

Unidade Gestora	<b>FUNDO DE PREVIDENCIA DOS SERVIDORES DE APARECIDA DE GOIÂNIA</b>
Nome Fantasia	<b>Aparecida Prev</b>
CNPJ	07.481.455/0001-15
Endereço	Avenida Santana Qd 01 Lt 04/05
CEP	74987-828
Telefone	3545-5934
E-mail	khayoapprev@hotmail.com

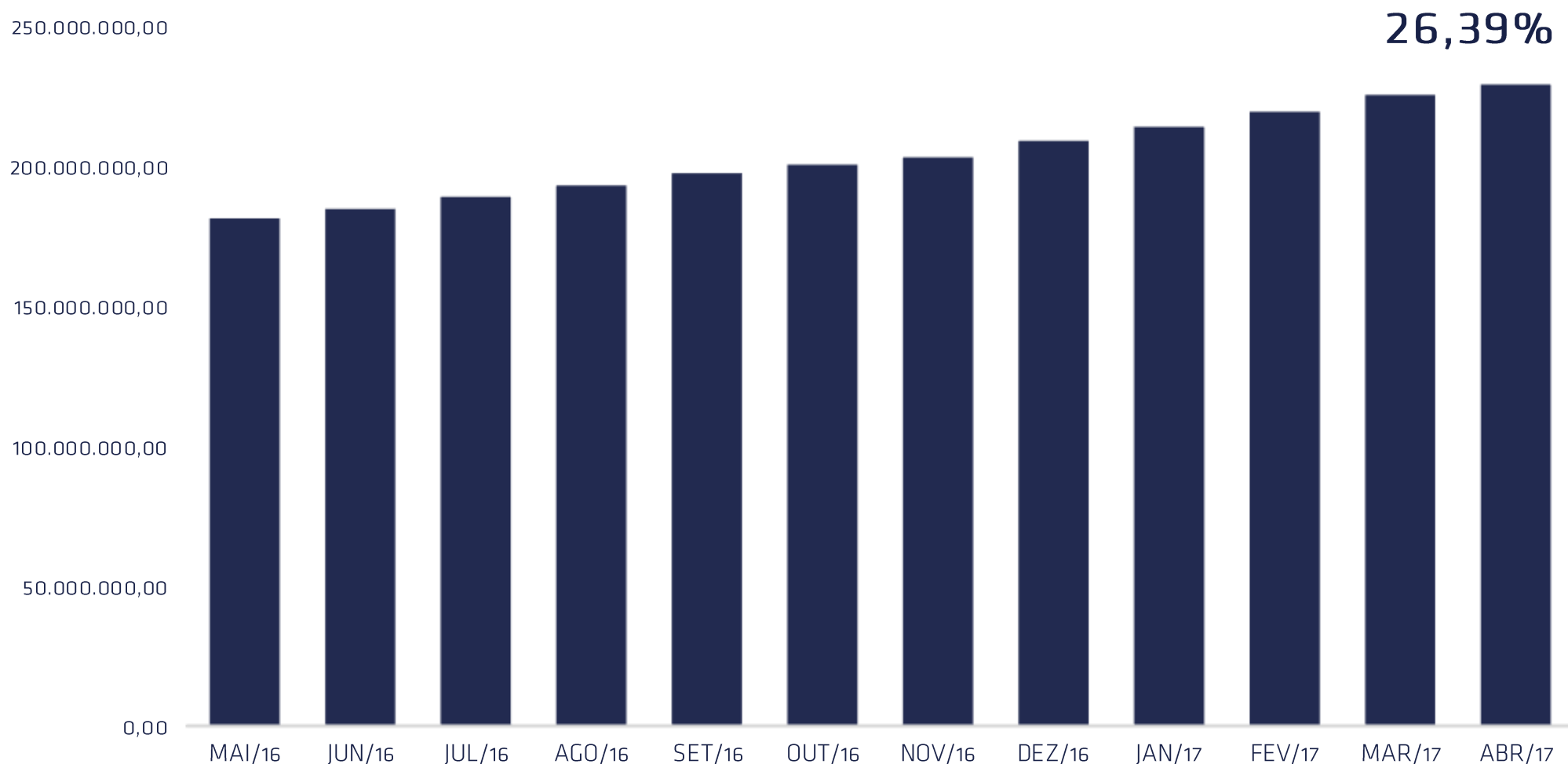
Representante Legal	<b>TARCISIO FRANCISCO DOS SANTOS</b>	Gestor de Recursos	<b>TARCISIO FRANCISCO DOS SANTOS</b>
Cargo	Presidente	Cargo	Presidente
Início da Gestão	01/01/17	Início da Gestão	01/01/2017
E-mail	tarcisiofr.adv@bol.com.br	E-mail	tarcisiofr.adv@bol.com.br
Telefone	(62)3545-5934	Telefone	(62)3545-5934
Certificação	ANBIMA CPA 10	Certificação	ANBIMA CPA 10
Validade		Validade	

## Membros da Unidade Gestora do RPPS do Município de Aparecida de Goiânia

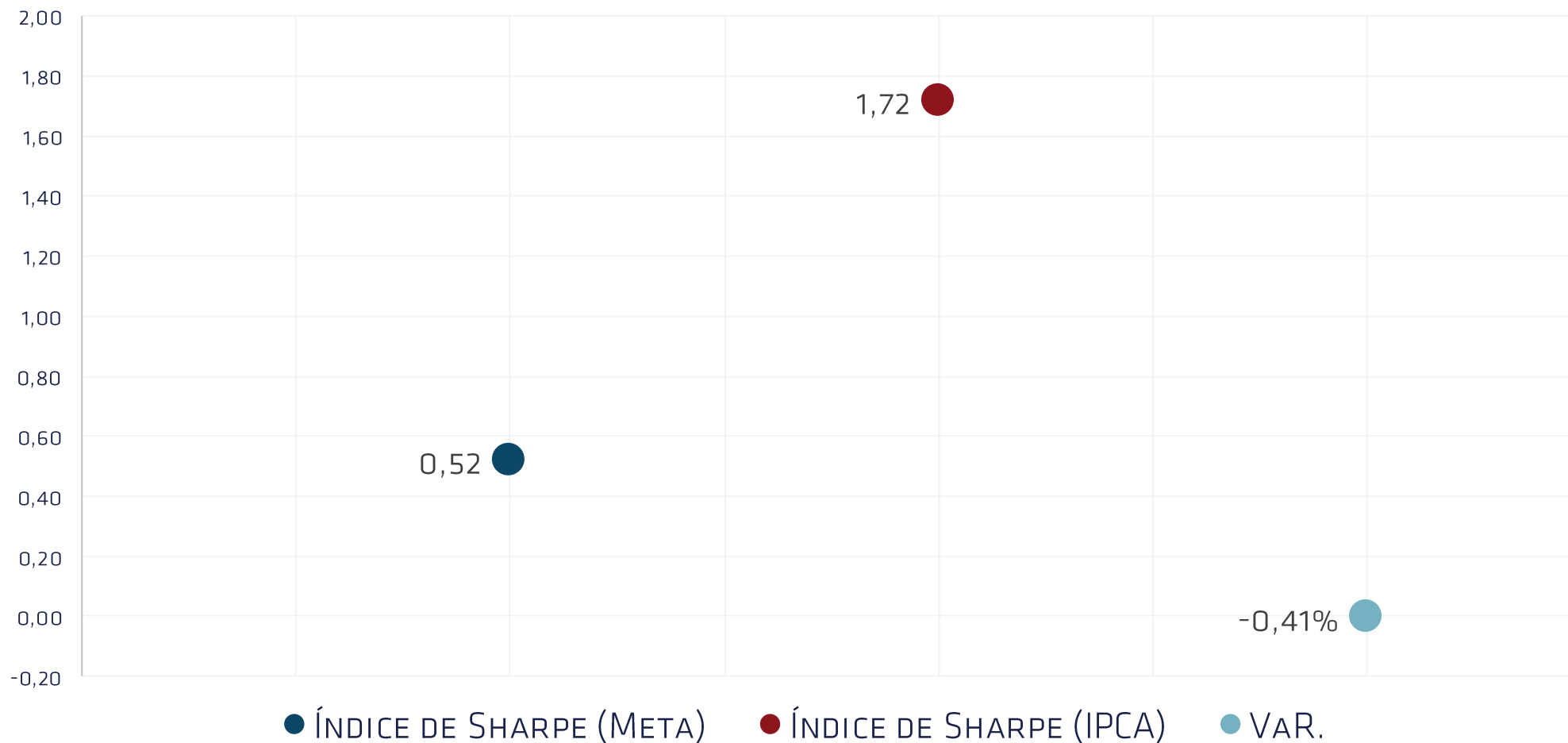
Comitê de Investimentos	Cargo	Conselho	Cargo
Khayo Eduardo Pires de Oliveira	Membro Comitê Efetivo	Roosevelt Santos Paiva	Membro Conselho Efet
Cleiton Correa dos Santos	Membro Comitê Efetivo	Alzeni Cardoso de Cirqueira	Membro Conselho Efet
Julio Cesar Chagas	Membro Comitê Efetivo	João Gonsalves Pereira Neto	Membro Conselho Efet
		Ademir Vagetti	Membro Conselho Efet
		Cristiany Lopes Ferreira	Membro Conselho Efet
		Jose Marcos do Vale Freire	Membro Conselho Efet
		Osmar Ramos	Membro Conselho Efet
		Delson Vieira dos Santos	Membro Conselho Efet
		Maria de Souza Ataides de Almeida	Membro Conselho Sup
		Claudineide Batista	Membro Conselho Efet
		Khayo Eduardo Pires de Oliveira	Membro Conselho Efet
		Cleiton Correa dos Santos	Membro Conselho Efet
		Julio Cesar Chagas	Membro Conselho Efet

# EVOLUÇÃO PATRIMÔNIO LÍQUIDO

Jan R\$ 213.772.141,04    Feb R\$ 219.190.947,16    Mar R\$ 225.210.416,75    Abr R\$ 228.939.220,45  
Mai  
Jun  
Jul  
Ago  
Set  
Out  
Nov  
Dez



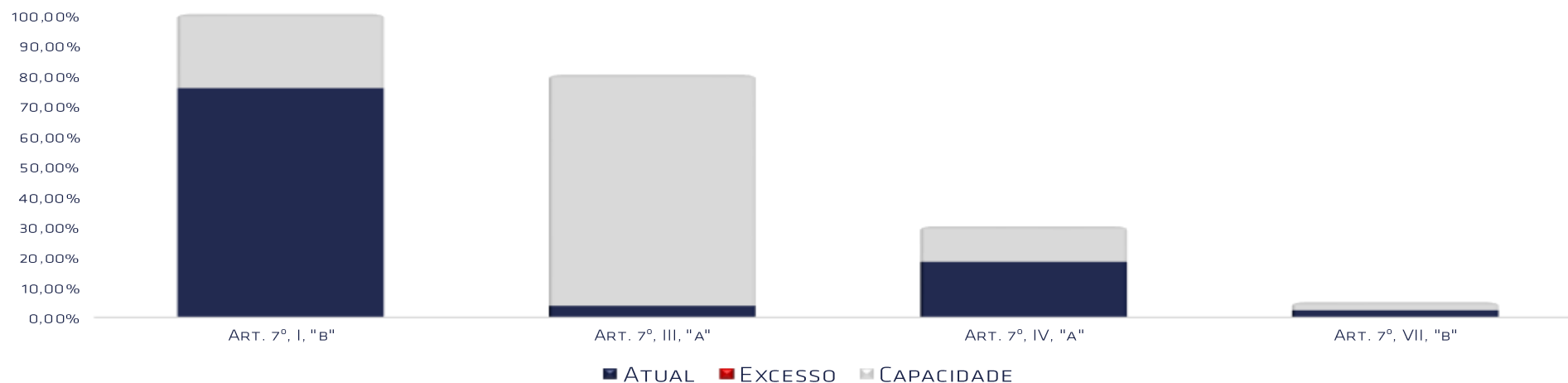
# ÍNDICE DE SHARPE E VAR DA CARTEIRA



Fundos	Saldo no Mês	% do RPPS	Lt. do RPPS	Lt. por fundo	Status
<b>Renda Fixa</b>	<b>228.939.220,45</b>	<b>100,00%</b>	<b>100%</b>		
<b>Art. 7º, I, "a" - Títulos Públicos Federais - SELIC</b>	0,00	0,00%	100%		OK
<b>Art. 7º, I, "b" - FI (100% TPF) - IMA ou IDKA</b>	173.088.836,65	75,60%	100%		OK
BB IDKA 2 TÍTULOS PÚBLICOS FI RENDA FIXA PREVIDENCIÁRIO	21.300.480,29	9,30%			
BB IDKA 2 TÍTULOS PÚBLICOS FI RENDA FIXA PREVIDENCIÁRIO	2.536.413,22	1,11%			
CAIXA BRASIL IRF-M 1 TÍTULOS PÚBLICOS FI RENDA FIXA	36.303.960,86	15,86%			
BB IRF-M 1 TÍTULOS PÚBLICOS FIC RENDA FIXA PREVIDENCIÁRIO	4.480.569,71	1,96%			
CAIXA BRASIL 2024 V TÍTULOS PÚBLICOS FI RENDA FIXA	5.556.258,00	2,43%			
CAIXA BRASIL IDKA IPCA 2A TÍTULOS PÚBLICOS FI RENDA FIXA LP	86.166.343,70	37,64%			
CAIXA BRASIL IDKA IPCA 2A TÍTULOS PÚBLICOS FI RENDA FIXA LP	4.280.158,17	1,87%			
CAIXA BRASIL 2020 IV TÍTULOS PÚBLICOS FI RENDA FIXA	5.571.979,09	2,43%			
CAIXA BRASIL 2024 IV TÍTULOS PÚBLICOS FI RENDA FIXA	5.936.939,75	2,59%			
BB IMA-GERAL EX-C TÍTULOS PÚBLICOS FI RENDA FIXA PREVIDENCIÁRIO	955.733,86	0,42%			
<b>Art. 7º, II - Compromissadas</b>	0,00	0,00%	15%		OK
<b>Art. 7º, III, "a" - FI Referenciado RF ou RF - IMA ou IDKA</b>	8.686.705,67	3,79%	80%	20% POR FUNDO	OK
TOP FI RENDA FIXA	6.988.432,18	3,05%			
CAIXA NOVO BRASIL IMA-B FIC RENDA FIXA LP	1.698.273,49	0,74%			
<b>Art. 7º, III, "b" - FI de Índices RF - IMA ou IDKA</b>	0,00	0,00%	80%	20% POR FUNDO	OK
<b>Art. 7º, IV, "a" - FI Referenciado RF ou RF</b>	41.890.538,13	18,30%	30%	20% POR FUNDO	OK
BB FLUXO FIC RENDA FIXA PREVIDENCIÁRIO	393.281,18	0,17%			
CAIXA BRASIL FI RENDA FIXA REFERENCIADO DI LP	11.021.186,98	4,81%			
CAIXA BRASIL FI RENDA FIXA REFERENCIADO DI LP	5.340.917,07	2,33%			
CAIXA BRASIL FI RENDA FIXA REFERENCIADO DI LP	720.243,26	0,31%			
BB FLUXO FIC RENDA FIXA PREVIDENCIÁRIO	4.245,04	0,00%			
BB FLUXO FIC RENDA FIXA PREVIDENCIÁRIO	249.910,74	0,11%			
BB PERFIL FIC RENDA FIXA PREVIDENCIÁRIO	1.412.994,74	0,62%			
CAIXA BRASIL DISPONIBILIDADES FI RENDA FIXA	4.035,72	0,00%			
CAIXA BRASIL DISPONIBILIDADES FI RENDA FIXA	68,08	0,00%			
BB ALOCAÇÃO ATIVA FIC RENDA FIXA PREVIDENCIÁRIO	14.914.255,17	6,51%			
BB ALOCAÇÃO ATIVA FIC RENDA FIXA PREVIDENCIÁRIO	7.829.400,15	3,42%			
<b>Art. 7º, IV, "b" - FI de Índices RF</b>	0,00	0,00%	30%	20% POR FUNDO	OK

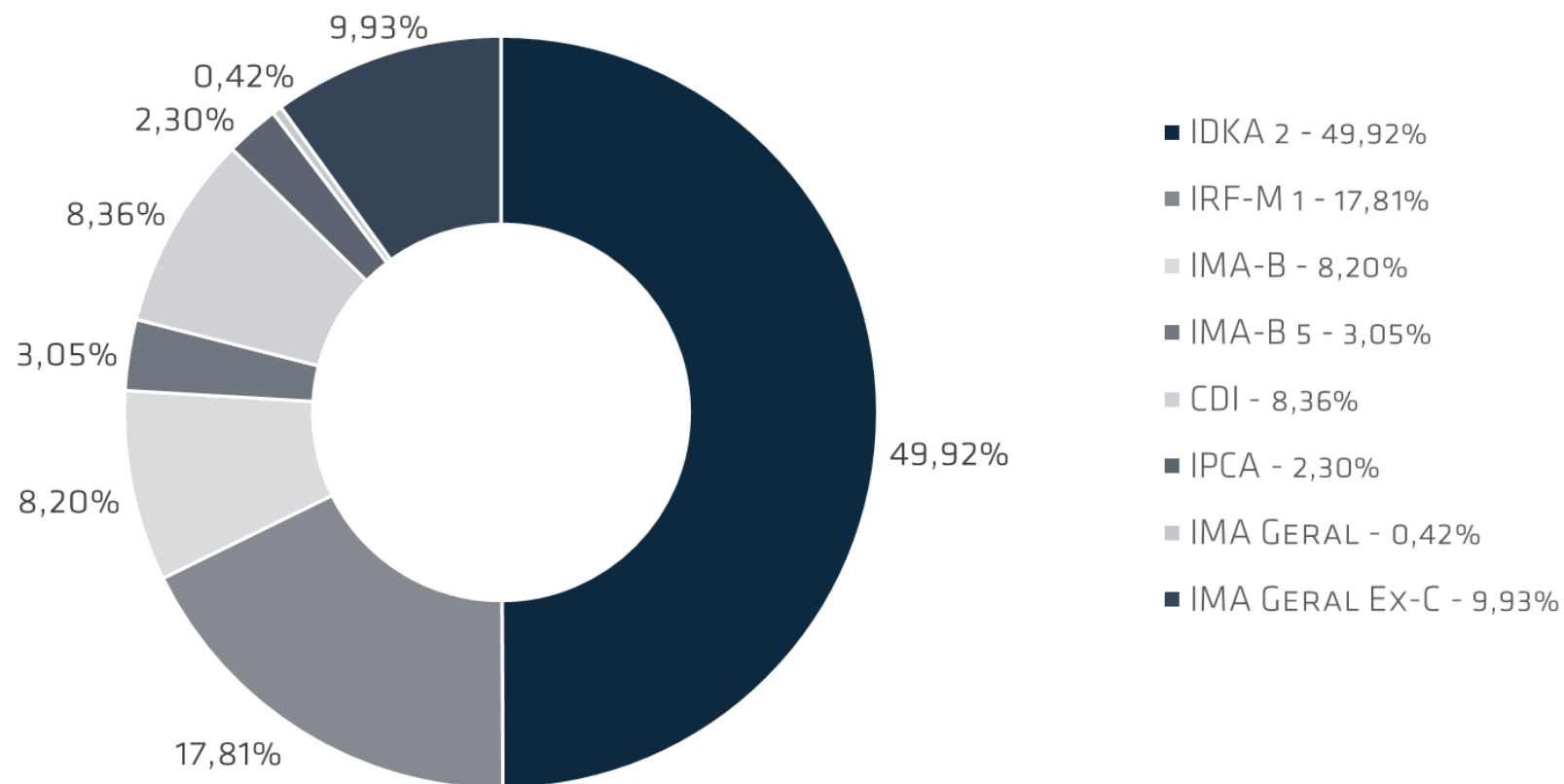
Art. 7º, V, "a" - Poupança	0,00	0,00%	20%	OK
Art. 7º, V, "b" - LIG - Letras Imobiliárias Garantidas	0,00	0,00%	20%	OK
Art. 7º, VI - FIDC Aberto	0,00	0,00%	15%	OK
Art. 7º, VII, "a" - FIDC Fechado	0,00	0,00%	5%	OK
Art. 7º, VII, "b" - FI Crédito Privado	5.273.140,00	2,30%	5%	OK
CAIXA BRASIL IPCA XVI FI RENDA FIXA CRÉDITO PRIVADO	5.273.140,00	2,30%		
<b>Renda Variável</b>	<b>0,00</b>	<b>0,00%</b>	<b>30%</b>	
Art. 8º, I - FIA Referenciado - IBOV ou IBrX ou IBrX-50	0,00	0,00%	30%	20% POR FUNDO OK
Art. 8º, II - ETF Referenciado - IBOV ou IBrX ou IBrX-50	0,00	0,00%	20%	OK
Art. 8º, III - FIA - Fundo de Ações	0,00	0,00%	15%	OK
Art. 8º, IV - FI Multimercado - FIM	0,00	0,00%	5%	OK
Art. 8º, V - FI em Participações - FIP	0,00	0,00%	5%	OK
Art. 8º, VI - FI Imobiliário - FII	0,00	0,00%	5%	OK
Não Enquadra	0,00	0,00%		OK
<b>Aplicações</b>	<b>228.939.220,45</b>	<b>100,00%</b>		
<b>Imóveis</b>	<b>0,00</b>	<b>0,00%</b>		
Art. 3º - Integralização em Imóveis	0,00	0,00%		OK
<b>Conta Corrente</b>	<b>0,00</b>	<b>0,00%</b>		
<b>CARTEIRA</b>	<b>228.939.220,45</b>	<b>100,00%</b>		

## DISPONIBILIDADE 3.922



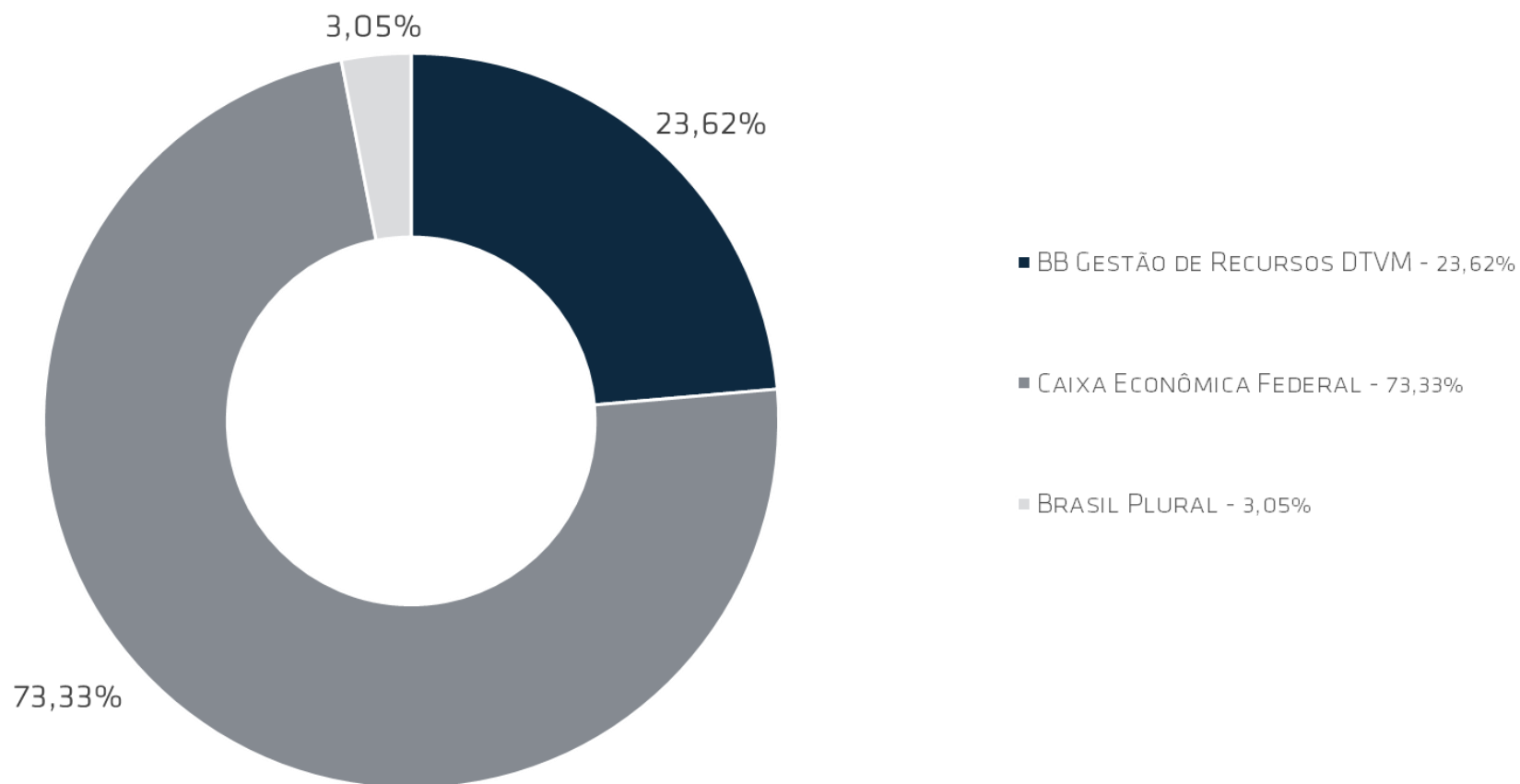
FUNDOS	CNPJ	GESTÃO	TAXA DE ADMINISTRAÇÃO	BENCHMARK	RESGATE
BB IDKA 2 TÍTULOS PÚBLICOS FI RENDA FIXA PREVIDENCIÁRIO	13.322.205/0001-35	BB GESTÃO DE RECURSOS DTVM	0,20%	IDKA 2	D+1
CAIXA BRASIL IRF-M 1 TÍTULOS PÚBLICOS FI RENDA FIXA	10.740.670/0001-06	CAIXA ECONÔMICA FEDERAL	0,20%	IRF-M 1	D+0
BB IRF-M 1 TÍTULOS PÚBLICOS FIC RENDA FIXA PREVIDENCIÁRIO	11.328.882/0001-35	BB GESTÃO DE RECURSOS DTVM	0,10%	IRF-M 1	D+0
CAIXA BRASIL 2024 V TÍTULOS PÚBLICOS FI RENDA FIXA	19.768.682/0001-05	CAIXA ECONÔMICA FEDERAL	0,20%	IMA-B	D+0
CAIXA BRASIL IDKA IPCA 2A TÍTULOS PÚBLICOS FI RENDA FIXA L	14.386.926/0001-71	CAIXA ECONÔMICA FEDERAL	0,20%	IDKA 2	D+0
CAIXA BRASIL 2020 IV TÍTULOS PÚBLICOS FI RENDA FIXA	21.919.953/0001-28	CAIXA ECONÔMICA FEDERAL	0,20%	IMA-B	D+0
CAIXA BRASIL 2024 IV TÍTULOS PÚBLICOS FI RENDA FIXA	20.139.595/0001-78	CAIXA ECONÔMICA FEDERAL	0,20%	IMA-B	D+0
TOP FI RENDA FIXA	10.355.516/0001-02	BRASIL PLURAL	0,90%	IMA-B 5	D+1473
BB FLUXO FIC RENDA FIXA PREVIDENCIÁRIO	13.077.415/0001-05	BB GESTÃO DE RECURSOS DTVM	1,00%	CDI	D+0
CAIXA BRASIL FI RENDA FIXA REFERENCIADO DI LP	03.737.206/0001-97	CAIXA ECONÔMICA FEDERAL	0,20%	CDI	D+0
BB PERFIL FIC RENDA FIXA PREVIDENCIÁRIO	13.077.418/0001-49	BB GESTÃO DE RECURSOS DTVM	0,20%	CDI	D+0
CAIXA BRASIL DISPONIBILIDADES FI RENDA FIXA	14.508.643/0001-55	CAIXA ECONÔMICA FEDERAL	0,80%	CDI	D+0
CAIXA BRASIL IPCA XVI FI RENDA FIXA CRÉDITO PRIVADO	21.918.896/0001-62	CAIXA ECONÔMICA FEDERAL	0,20%	IPCA	D+0
BB IMA-GERAL EX-C TÍTULOS PÚBLICOS FI RENDA FIXA PREVIDE	14.964.240/0001-10	BB GESTÃO DE RECURSOS DTVM	0,20%	IMA GERAL	D+1
CAIXA NOVO BRASIL IMA-B FIC RENDA FIXA LP	10.646.895/0001-90	CAIXA ECONÔMICA FEDERAL	0,20%	IMA-B	D+0
BB ALOCAÇÃO ATIVA FIC RENDA FIXA PREVIDENCIÁRIO	25.078.994/0001-90	BB GESTÃO DE RECURSOS DTVM	0,30%	IMA GERAL EX-C	D+3

## DISTRIBUIÇÃO POR INDICADOR - ABRIL - 2017





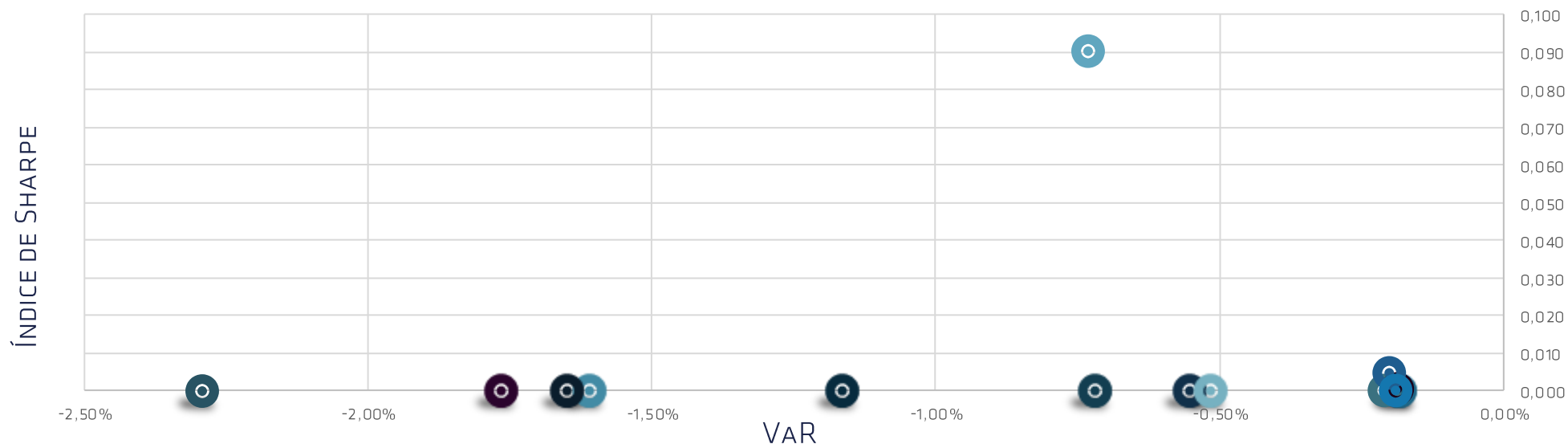
## DISTRIBUIÇÃO POR INSTITUIÇÃO - ABRIL - 2017



# APLICAÇÕES DO FUNDO DE PREVIDENCIA DOS SERVIDORES DE APARECIDA DE GOIÂNIA

ATIVOS	CC VINCULADA	DATA DA APLICAÇÃO
BB IDKA 2 TÍTULOS PÚBLICOS FI RENDA FIXA PREVIDENCIÁRIO	AG. 1452-4 CC 32049-8	ANTERIOR A 2015
BB IDKA 2 TÍTULOS PÚBLICOS FI RENDA FIXA PREVIDENCIÁRIO	AG. 1452-4 CC 32050-1	ABR/16
CAIXA BRASIL IRF-M 1 TÍTULOS PÚBLICOS FI RENDA FIXA	AG. 2510 CC 142-0	MAR/15
BB IRF-M 1 TÍTULOS PÚBLICOS FIC RENDA FIXA PREVIDENCIÁRIO	AG. 1452-4 CC 32049-8	ANTERIOR A 2015
CAIXA BRASIL 2024 V TÍTULOS PÚBLICOS FI RENDA FIXA		MAR/15
CAIXA BRASIL IDKA IPCA 2A TÍTULOS PÚBLICOS FI RENDA FIXA LP	AG. 2510 CC 142-0	FEV/16
CAIXA BRASIL IDKA IPCA 2A TÍTULOS PÚBLICOS FI RENDA FIXA LP	AG. 2510 CC 143-8	FEV/16
CAIXA BRASIL 2020 IV TÍTULOS PÚBLICOS FI RENDA FIXA		FEV/16
CAIXA BRASIL 2024 IV TÍTULOS PÚBLICOS FI RENDA FIXA		FEV/16
BB IMA-GERAL EX-C TÍTULOS PÚBLICOS FI RENDA FIXA PREVIDENCIÁRIO	AG. 1452-4 CC 32049-8	MAR/17
TOP FI RENDA FIXA		ANTERIOR A 2015
CAIXA NOVO BRASIL IMA-B FIC RENDA FIXA LP	AG. 2510 CC 142-0	MAR/17
BB FLUXO FIC RENDA FIXA PREVIDENCIÁRIO	AG. 1452-4 CC 32049-8	ANTERIOR A 2015
CAIXA BRASIL FI RENDA FIXA REFERENCIADO DI LP	AG. 2510 CC 142-0	OUT/15
CAIXA BRASIL FI RENDA FIXA REFERENCIADO DI LP	AG. 2510 CC 143-8	OUT/15
CAIXA BRASIL FI RENDA FIXA REFERENCIADO DI LP	AG. 2510 CC 466-6	OUT/15
BB FLUXO FIC RENDA FIXA PREVIDENCIÁRIO	AG. 1452-4 CC 32051-X	ANTERIOR A 2015
BB FLUXO FIC RENDA FIXA PREVIDENCIÁRIO	AG. 1452-4 CC 32050-1	ABR/16
BB PERFIL FIC RENDA FIXA PREVIDENCIÁRIO	AG. 1452-4 CC 32051-X	ANTERIOR A 2015
CAIXA BRASIL DISPONIBILIDADES FI RENDA FIXA	AG. 2510 CC 142-0	NOV/16
CAIXA BRASIL DISPONIBILIDADES FI RENDA FIXA	AG. 2510 CC 143-8	NOV/16
BB ALOCAÇÃO ATIVA FIC RENDA FIXA PREVIDENCIÁRIO	AG. 1452-4 CC 32049-8	MAR/17
BB ALOCAÇÃO ATIVA FIC RENDA FIXA PREVIDENCIÁRIO	AG. 1452-4 CC 32050-1	MAR/17
CAIXA BRASIL IPCA XVI FI RENDA FIXA CRÉDITO PRIVADO	AG. 2510 CC 142-0	ABR/15

# ÍNDICE DE SHARPE E VAR



- BB IDKA 2 TÍTULOS PÚBLICOS FI RENDA FIXA PREVIDENCIÁRIO
- BB IRF-M 1 TÍTULOS PÚBLICOS FIC RENDA FIXA PREVIDENCIÁRIO
- CAIXA BRASIL IDKA IPCA 2A TÍTULOS PÚBLICOS FI RENDA FIXA LP
- CAIXA BRASIL 2024 IV TÍTULOS PÚBLICOS FI RENDA FIXA
- TOP FI RENDA FIXA
- BB FLUXO FIC RENDA FIXA PREVIDENCIÁRIO
- BB PERFIL FIC RENDA FIXA PREVIDENCIÁRIO
- BB ALOCAÇÃO ATIVA FIC RENDA FIXA PREVIDENCIÁRIO

- CAIXA BRASIL IRF-M 1 TÍTULOS PÚBLICOS FI RENDA FIXA
- CAIXA BRASIL 2024 V TÍTULOS PÚBLICOS FI RENDA FIXA
- CAIXA BRASIL 2020 IV TÍTULOS PÚBLICOS FI RENDA FIXA
- BB IMA-GERAL EX-C TÍTULOS PÚBLICOS FI RENDA FIXA PREVIDENCIÁRIO
- CAIXA NOVO BRASIL IMA-B FIC RENDA FIXA LP
- CAIXA BRASIL FI RENDA FIXA REFERENCIADO DI LP
- CAIXA BRASIL DISPONIBILIDADES FI RENDA FIXA
- CAIXA BRASIL IPCA XVI FI RENDA FIXA CRÉDITO PRIVADO

Fundos	2016	12 meses	fev/17	mar/17	abr/17	2017
<b>Renda Fixa</b>						
<b>Art. 7º, I, "a" - Títulos Públicos Federais - SELIC</b>						
<b>Art. 7º, I, "b" - FI (100% TPF) - IMA ou IDKA</b>						
BB IDKA 2 TÍTULOS PÚBLICOS FI RENDA FIXA PREVIDENCIÁRIO	14,89%	12,72%	1,33%	1,41%	0,76%	4,66%
BB IDKA 2 TÍTULOS PÚBLICOS FI RENDA FIXA PREVIDENCIÁRIO	14,89%	12,72%	1,33%	1,41%	0,76%	4,66%
CAIXA BRASIL IRF-M 1 TÍTULOS PÚBLICOS FI RENDA FIXA	14,58%	13,65%	0,99%	1,11%	0,86%	4,30%
BB IRF-M 1 TÍTULOS PÚBLICOS FIC RENDA FIXA PREVIDENCIÁRIO	14,48%	13,53%	0,99%	1,10%	0,86%	4,27%
CAIXA BRASIL 2024 V TÍTULOS PÚBLICOS FI RENDA FIXA	16,45%	8,93%	0,49%	1,18%	0,08%	3,56%
CAIXA BRASIL IDKA IPCA 2A TÍTULOS PÚBLICOS FI RENDA FIXA LP	14,94%	12,81%	1,29%	1,42%	0,79%	4,64%
CAIXA BRASIL IDKA IPCA 2A TÍTULOS PÚBLICOS FI RENDA FIXA LP	14,94%	12,81%	1,29%	1,42%	0,79%	4,64%
CAIXA BRASIL 2020 IV TÍTULOS PÚBLICOS FI RENDA FIXA	11,38%	7,11%	-0,98%	1,64%	0,68%	2,58%
CAIXA BRASIL 2024 IV TÍTULOS PÚBLICOS FI RENDA FIXA	15,84%	8,72%	0,44%	1,18%	0,08%	3,51%
BB IMA-GERAL EX-C TÍTULOS PÚBLICOS FI RENDA FIXA PREVIDENCIÁRIO	20,90%	15,84%	2,24%	1,20%	0,30%	5,63%
<b>Art. 7º, II - Compromissadas</b>						
<b>Art. 7º, III, "a" - FI Referenciado RF ou RF - IMA ou IDKA</b>						
TOP FI RENDA FIXA	7,83%	8,65%	0,88%	0,58%	1,32%	3,80%
CAIXA NOVO BRASIL IMA-B FIC RENDA FIXA LP	24,14%	16,38%	3,78%	0,95%	-0,53%	6,18%
<b>Art. 7º, III, "b" - FI de Índices RF - IMA ou IDKA</b>						
<b>Art. 7º, IV, "a" - FI Referenciado RF ou RF</b>						
BB FLUXO FIC RENDA FIXA PREVIDENCIÁRIO	13,11%	12,72%	0,80%	0,97%	0,73%	3,57%
CAIXA BRASIL FI RENDA FIXA REFERENCIADO DI LP	14,00%	13,47%	0,88%	1,07%	0,79%	3,87%
CAIXA BRASIL FI RENDA FIXA REFERENCIADO DI LP	14,00%	13,47%	0,88%	1,07%	0,79%	3,87%
CAIXA BRASIL FI RENDA FIXA REFERENCIADO DI LP	14,00%	13,47%	0,88%	1,07%	0,79%	3,87%
BB FLUXO FIC RENDA FIXA PREVIDENCIÁRIO	13,11%	12,72%	0,80%	0,97%	0,73%	3,57%
BB FLUXO FIC RENDA FIXA PREVIDENCIÁRIO	13,11%	12,72%	0,80%	0,97%	0,73%	3,57%
BB PERFIL FIC RENDA FIXA PREVIDENCIÁRIO	13,88%	13,57%	0,89%	1,07%	0,78%	3,89%
CAIXA BRASIL DISPONIBILIDADES FI RENDA FIXA	13,05%	12,53%	0,81%	0,97%	0,73%	3,57%
CAIXA BRASIL DISPONIBILIDADES FI RENDA FIXA	13,05%	12,53%	0,81%	0,97%	0,73%	3,57%
BB ALOCAÇÃO ATIVA FIC RENDA FIXA PREVIDENCIÁRIO			2,27%	1,20%	0,34%	5,73%
BB ALOCAÇÃO ATIVA FIC RENDA FIXA PREVIDENCIÁRIO			2,27%	1,20%	0,34%	5,73%
<b>Art. 7º, IV, "b" - FI de Índices RF</b>						

Art. 7º, V, "a" - Poupança

Art. 7º, V, "b" - LIG - Letras Imobiliárias Garantidas

Art. 7º, VI - FIDC Aberto

Art. 7º, VII, "a" - FIDC Fechado

Art. 7º, VII, "b" - FI Crédito Privado

CAIXA BRASIL IPCA XVI FI RENDA FIXA CRÉDITO PRIVADO	16,84%	12,24%	0,94%	1,23%	0,72%	3,88%
---	--------	--------	-------	-------	-------	-------

## Renda Variável

Art. 8º, I - FIA Referenciado - IBOV ou IBrX ou IBrX-50

Art. 8º, II - ETF Referenciado - IBOV ou IBrX ou IBrX-50

Art. 8º, III - FIA - Fundo de Ações

Art. 8º, IV - FI Multimercado - FIM

Art. 8º, V - FI em Participações - FIP

Art. 8º, VI - FI Imobiliário - FII

## Imóveis

Art. 3º - Integralização em Imóveis

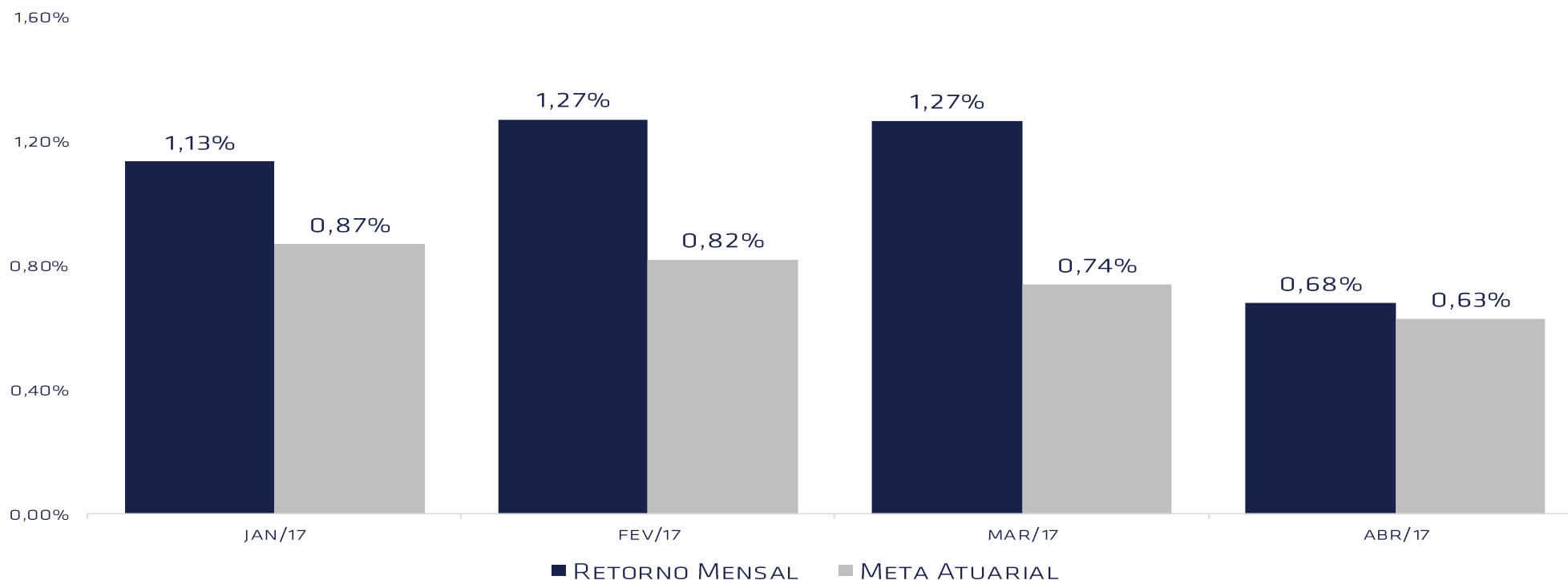
## Não Enquadra

Performance Absoluta

	jan-17	fev-17	mar-17	abr-17	mai-17	jun-17
Carteira	1,13%	1,27%	1,27%	0,68%		
Retorno Financeiro	2.393.065,92	2.754.838,81	2.813.358,14	1.542.190,36		
Meta Atuarial	0,87%	0,82%	0,74%	0,63%		

	jul-17	ago-17	set-17	out-17	nov-17	dez-17
Carteira						
Retorno Financeiro						
Meta Atuarial						

## RETORNO MENSAL X META ATUARIAL MENSAL

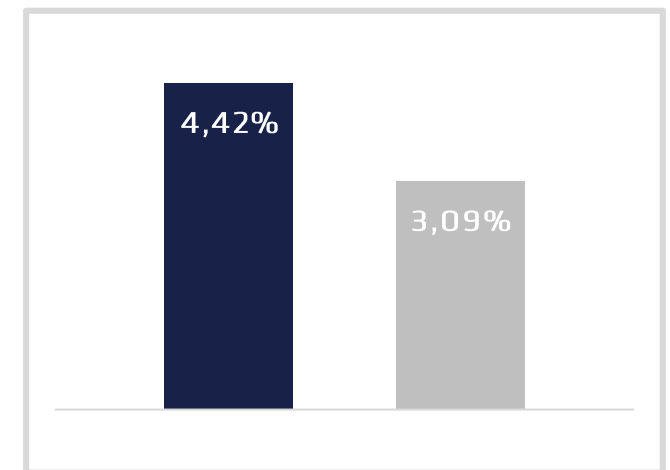


## Estatística

Meses positivos:	4	
Meses negativos:	0	
Meses acima da Meta Atuarial:	4	
Meses abaixo da Meta Atuarial:	0	
Retorno Mensal Máximo	1,27%	fev-17
Retorno Mensal Médio	1,09%	
Retorno Mensal Mínimo	0,68%	abr-17
Sharpe	0,52	
Volatilidade	5,22%	
VaR	-0,41%	
Meta Atuarial	IPCA + 6%	

## Consolidado - 2017

Carteira	4,42%
Retorno	R\$ 9.503.453,23
Meta	3,09%



ABR/17

Aplicações	Cc vinculada	Financeiro Inicial	Aplicação	Resgate	Amortização	Rendimento	Rent. %	Total
BB IDKA 2 TÍTULOS PÚBLICOS FI RENDA FIXA PREVIDENCIÁRIO	AG. 1452-4 CC 32049-8	21.139.306,12				161.174,17	0,76%	21.300.480,29
BB IDKA 2 TÍTULOS PÚBLICOS FI RENDA FIXA PREVIDENCIÁRIO	AG. 1452-4 CC 32050-1	2.517.220,96				19.192,26	0,76%	2.536.413,22
CAIXA BRASIL IRF-M 1 TÍTULOS PÚBLICOS FI RENDA FIXA	AG. 2510 CC 142-0	33.612.899,72	2.400.000,00			291.061,14	0,81%	36.303.960,86
BB IRF-M 1 TÍTULOS PÚBLICOS FIC RENDA FIXA PREVIDENCIÁRIO	AG. 1452-4 CC 32049-8	4.442.535,04				38.034,67	0,86%	4.480.569,71
CAIXA BRASIL 2024 V TÍTULOS PÚBLICOS FI RENDA FIXA		5.551.663,50				4.594,50	0,08%	5.556.258,00
CAIXA BRASIL IDKA IPCA 2A TÍTULOS PÚBLICOS FI RENDA FIXA LP	AG. 2510 CC 142-0	85.493.637,02				672.706,68	0,79%	86.166.343,70
CAIXA BRASIL IDKA IPCA 2A TÍTULOS PÚBLICOS FI RENDA FIXA LP	AG. 2510 CC 143-8	4.246.742,67				33.415,50	0,79%	4.280.158,17
CAIXA BRASIL 2020 IV TÍTULOS PÚBLICOS FI RENDA FIXA		5.534.133,74				37.845,35	0,68%	5.571.979,09
CAIXA BRASIL 2024 IV TÍTULOS PÚBLICOS FI RENDA FIXA		5.931.919,00				5.020,75	0,08%	5.936.939,75
BB IMA-GERAL EX-C TÍTULOS PÚBLICOS FI RENDA FIXA PREVIDENCIÁRIO	AG. 1452-4 CC 32049-8	952.874,97				2.858,89	0,30%	955.733,86
TOP FI RENDA FIXA		6.972.674,63				15.757,55	0,23%	6.988.432,18
CAIXA NOVO BRASIL IMA-B FIC RENDA FIXA LP	AG. 2510 CC 142-0	1.707.272,94				-8.999,45	-0,53%	1.698.273,49
BB FLUXO FIC RENDA FIXA PREVIDENCIÁRIO	AG. 1452-4 CC 32049-8	442.998,69	31.234,41	-84.059,98		3.108,06	0,80%	393.281,18
CAIXA BRASIL FI RENDA FIXA REFERENCIADO DI LP	AG. 2510 CC 142-0	10.934.478,40				86.708,58	0,79%	11.021.186,98
CAIXA BRASIL FI RENDA FIXA REFERENCIADO DI LP	AG. 2510 CC 143-8	5.355.472,51		-57.000,00		42.444,56	0,80%	5.340.917,07
CAIXA BRASIL FI RENDA FIXA REFERENCIADO DI LP	AG. 2510 CC 466-6	714.576,79				5.666,47	0,79%	720.243,26
BB FLUXO FIC RENDA FIXA PREVIDENCIÁRIO	AG. 1452-4 CC 32051-X	2.290,28	7.438,22	-5.512,90		29,44	0,70%	4.245,04
BB FLUXO FIC RENDA FIXA PREVIDENCIÁRIO	AG. 1452-4 CC 32050-1	248.102,18				1.808,56	0,73%	249.910,74
BB PERFIL FIC RENDA FIXA PREVIDENCIÁRIO	AG. 1452-4 CC 32051-X	1.472.264,41		-70.500,00		11.230,33	0,80%	1.412.994,74
CAIXA BRASIL DISPONIBILIDADES FI RENDA FIXA	AG. 2510 CC 142-0	33.667,63	3.556.071,56	-3.589.582,23		3.878,76	0,11%	4.035,72
CAIXA BRASIL DISPONIBILIDADES FI RENDA FIXA	AG. 2510 CC 143-8	1.451,44	57.000,00	-58.406,82		23,46	0,04%	68,08
BB ALOCAÇÃO ATIVA FIC RENDA FIXA PREVIDENCIÁRIO	AG. 1452-4 CC 32049-8	14.863.739,69				50.515,48	0,34%	14.914.255,17
BB ALOCAÇÃO ATIVA FIC RENDA FIXA PREVIDENCIÁRIO	AG. 1452-4 CC 32050-1	7.802.881,50				26.518,65	0,34%	7.829.400,15
CAIXA BRASIL IPCA XVI FI RENDA FIXA CRÉDITO PRIVADO	AG. 2510 CC 142-0	5.235.544,00				37.596,00	0,72%	5.273.140,00
<b>APLICAÇÕES</b>		<b>225.210.347,83</b>						<b>228.939.220,45</b>
<b>IMÓVEIS</b>		<b>0,00</b>						<b>0,00</b>
<b>CONTA CORRENTE</b>		<b>68,92</b>						<b>0,00</b>
CAIXA 142-0		0,00						0,00
CAIXA 143-8		68,92						0,00
CAIXA 466-6		0,00						0,00
BB 32049-8		0,00						0,00
BB 32051-X		0,00						0,00
BB 32050-1		0,00						0,00
BRADESCO 17550-1		0,00						0,00
<b>FINAL</b>		<b>225.210.416,75</b>	<b>6.051.744,19</b>	<b>-3.865.061,93</b>	<b>0,00</b>	<b>1.542.190,36</b>	<b>0,68%</b>	<b>228.939.220,45</b>

+ 55 62 3924-6211

Av. OLINDA, N° 960, QD. H4, LT. 01/03 - Ed. LOZANDES CORPORATE DESIGN, TORRE 01 - SALA 806 GOIÂNIA - GO CEP: 74.884-120

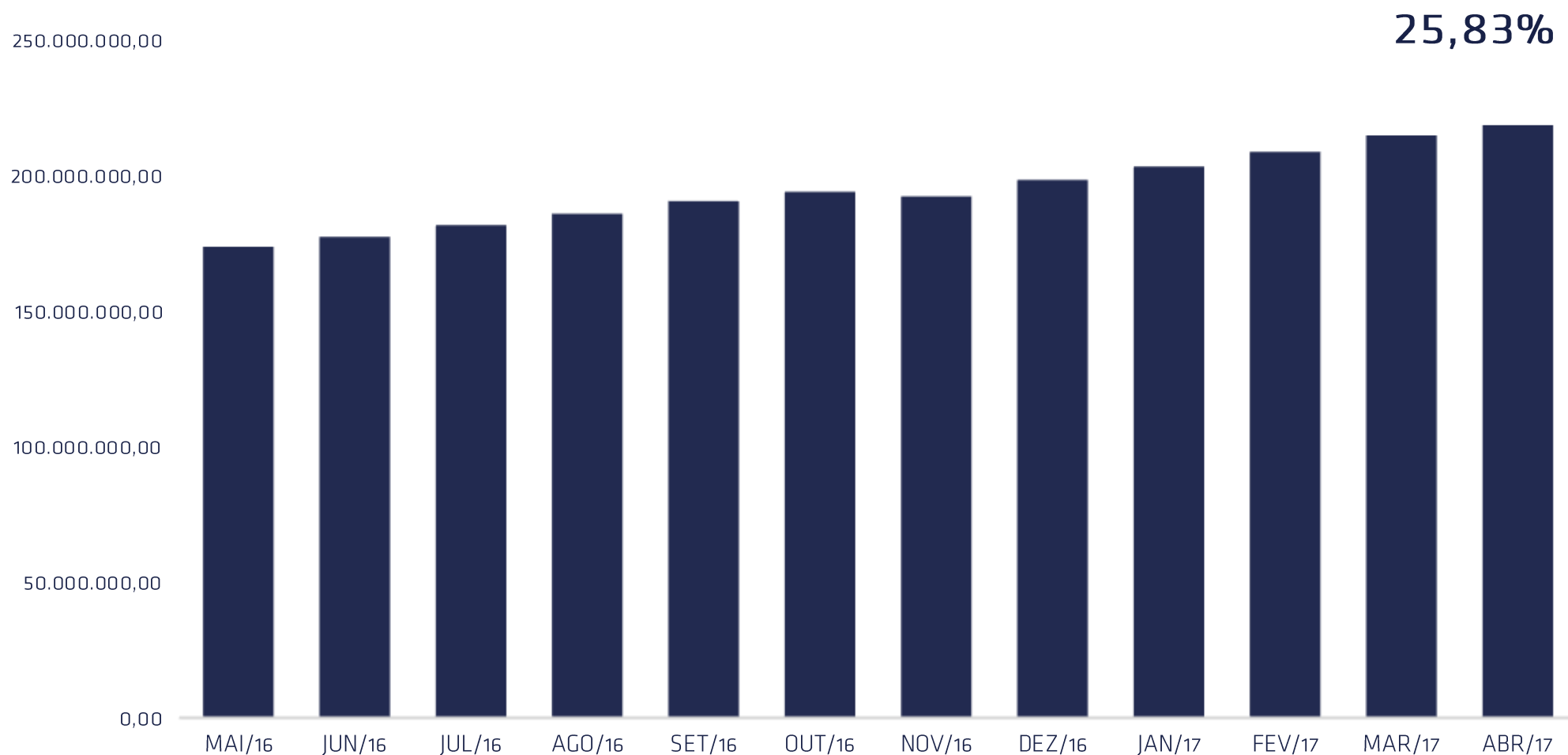
WWW.TRINUSCAPITAL.COM CONTATO@TRINUSCAPITAL.COM



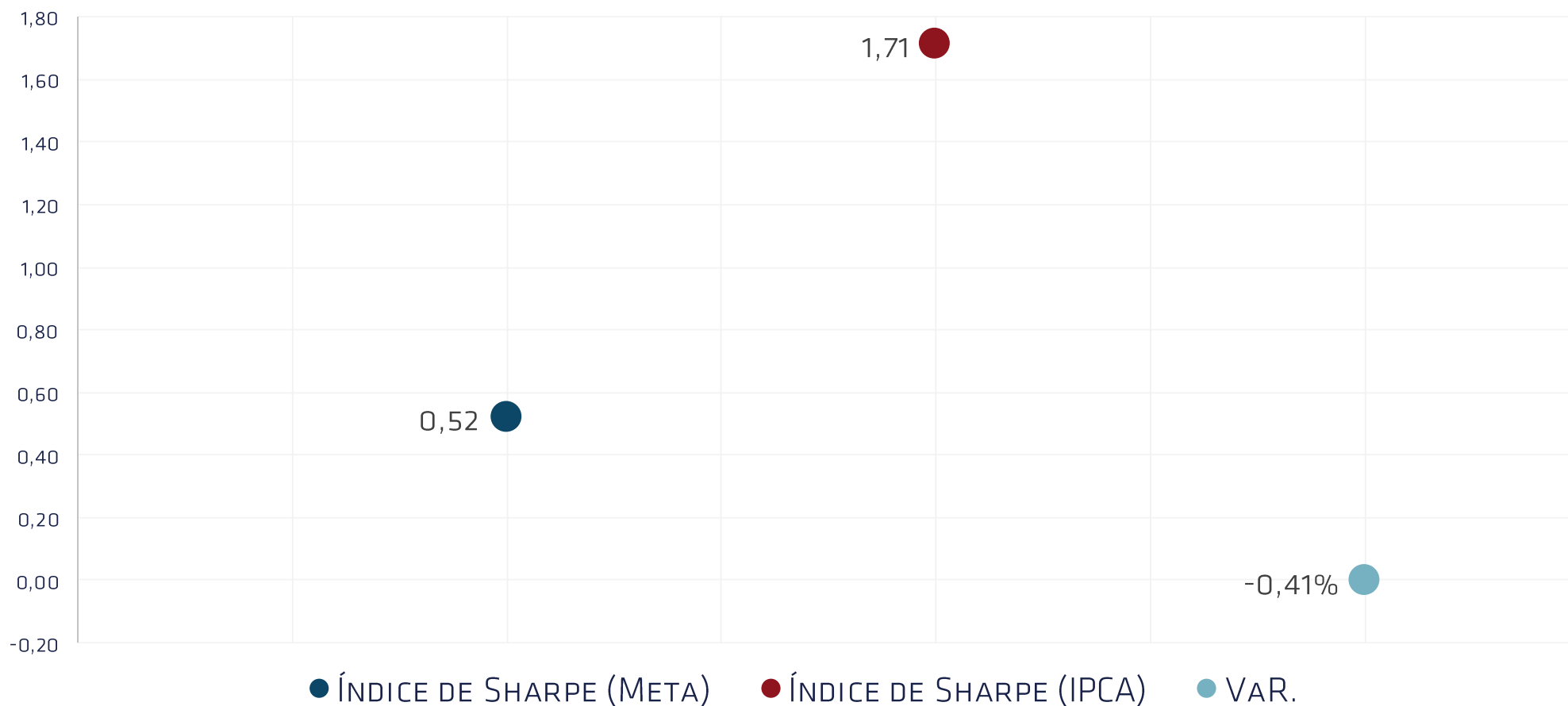


# EVOLUÇÃO PATRIMÔNIO LÍQUIDO - BENEFÍCIO

Jan R\$ 202.685.637,59    Feb R\$ 208.086.098,37    Mar R\$ 214.132.126,52    Abr R\$ 217.900.837,35  
Mai                      Jun                      Jul                      Ago  
Set                      Out                      Nov                      Dez



## ÍNDICE DE SHARPE E VAR DA CARTEIRA

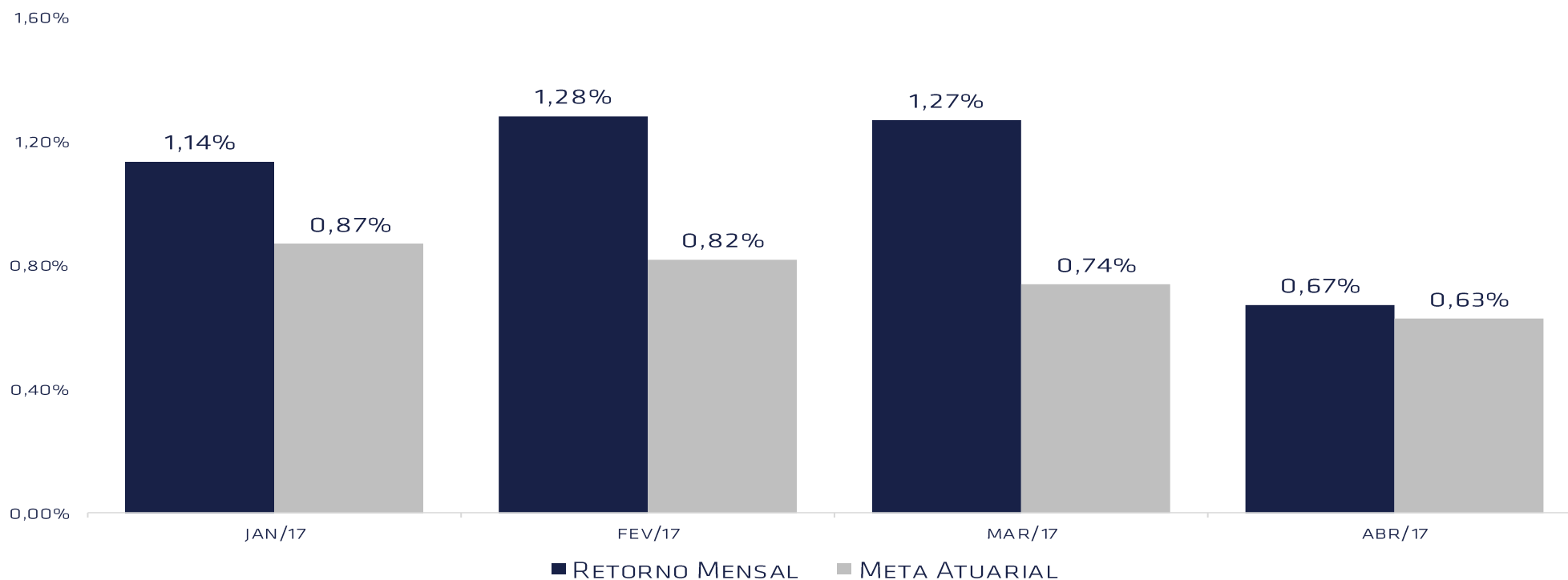


Performance Absoluta

	jan-17	fev-17	mar-17	abr-17	mai-17	jun-17
Carteira	1,14%	1,28%	1,27%	0,67%		
Retorno Financeiro	2.274.746,03	2.640.287,58	2.680.761,38	1.455.047,07		
Meta Atuarial	0,87%	0,82%	0,74%	0,63%		

	jul-17	ago-17	set-17	out-17	nov-17	dez-17
Carteira						
Retorno Financeiro						
Meta Atuarial						

## RETORNO MENSAL X META ATUARIAL MENSAL

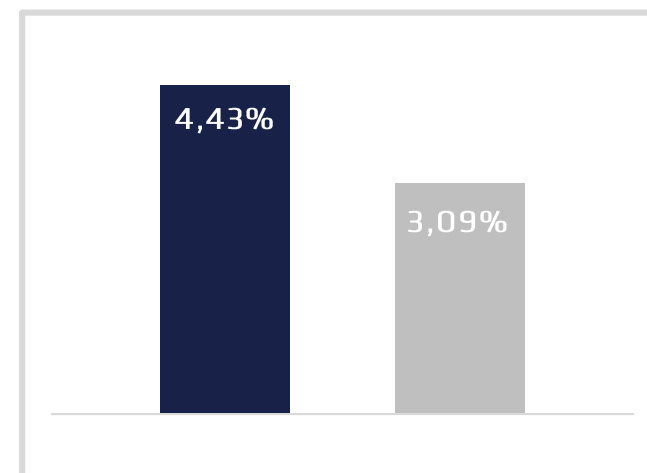


## Estatística

Meses positivos:	4	
Meses negativos:	0	
Meses acima da Meta Atuarial:	4	
Meses abaixo da Meta Atuarial:	0	
Retorno Mensal Máximo	1,28%	fev-17
Retorno Mensal Médio	1,09%	
Retorno Mensal Mínimo	0,67%	abr-17
Sharpe	0,52	
Volatilidade	5,24%	
VaR	-0,41%	
Meta Atuarial	IPCA + 6%	

## Consolidado - 2017

Carteira	4,43%
Retorno	R\$ 9.050.842,06
Meta	3,09%



ABR/17

Aplicações	Cc vinculada	Financeiro Inicial	Aplicação	Resgate	Amortização	Rendimento	Rent. %	Total
BB IDKA 2 TÍTULOS PÚBLICOS FI RENDA FIXA PREVIDENCIÁRIO	AG. 1452-4 CC 32049-8	21.139.306,12				161.174,17	0,76%	21.300.480,29
BB IDKA 2 TÍTULOS PÚBLICOS FI RENDA FIXA PREVIDENCIÁRIO	AG. 1452-4 CC 32050-1	2.517.220,96				19.192,26	0,76%	2.536.413,22
CAIXA BRASIL IRF-M 1 TÍTULOS PÚBLICOS FI RENDA FIXA	AG. 2510 CC 142-0	33.612.899,72	2.400.000,00			291.061,14	0,81%	36.303.960,86
BB IRF-M 1 TÍTULOS PÚBLICOS FIC RENDA FIXA PREVIDENCIÁRIO	AG. 1452-4 CC 32049-8	4.442.535,04				38.034,67	0,86%	4.480.569,71
CAIXA BRASIL 2024 V TÍTULOS PÚBLICOS FI RENDA FIXA		5.551.663,50				4.594,50	0,08%	5.556.258,00
CAIXA BRASIL IDKA IPCA 2A TÍTULOS PÚBLICOS FI RENDA FIXA LP	AG. 2510 CC 142-0	85.493.637,02				672.706,68	0,79%	86.166.343,70
CAIXA BRASIL 2020 IV TÍTULOS PÚBLICOS FI RENDA FIXA		5.534.133,74				37.845,35	0,68%	5.571.979,09
CAIXA BRASIL 2024 IV TÍTULOS PÚBLICOS FI RENDA FIXA		5.931.919,00				5.020,75	0,08%	5.936.939,75
BB IMA-GERAL EX-C TÍTULOS PÚBLICOS FI RENDA FIXA PREVIDENCIÁRIO	AG. 1452-4 CC 32049-8	952.874,97				2.858,89	0,30%	955.733,86
TOP FI RENDA FIXA		6.972.674,63				15.757,55	0,23%	6.988.432,18
CAIXA NOVO BRASIL IMA-B FIC RENDA FIXA LP	AG. 2510 CC 142-0	1.707.272,94				-8.999,45	-0,53%	1.698.273,49
CAIXA BRASIL FI RENDA FIXA REFERENCIADO DI LP	AG. 2510 CC 466-6	714.576,79				5.666,47	0,79%	720.243,26
CAIXA BRASIL FI RENDA FIXA REFERENCIADO DI LP	AG. 2510 CC 142-0	10.934.478,40				86.708,58	0,79%	11.021.186,98
BB FLUXO FIC RENDA FIXA PREVIDENCIÁRIO	AG. 1452-4 CC 32049-8	442.998,69	31.234,41	-84.059,98		3.108,06	0,80%	393.281,18
BB FLUXO FIC RENDA FIXA PREVIDENCIÁRIO	AG. 1452-4 CC 32050-1	248.102,18				1.808,56	0,73%	249.910,74
CAIXA BRASIL DISPONIBILIDADES FI RENDA FIXA	AG. 2510 CC 142-0	33.667,63	3.556.071,56	-3.589.582,23		3.878,76	0,11%	4.035,72
BB ALOCAÇÃO ATIVA FIC RENDA FIXA PREVIDENCIÁRIO	AG. 1452-4 CC 32049-8	14.863.739,69				50.515,48	0,34%	14.914.255,17
BB ALOCAÇÃO ATIVA FIC RENDA FIXA PREVIDENCIÁRIO	AG. 1452-4 CC 32050-1	7.802.881,50				26.518,65	0,34%	7.829.400,15
CAIXA BRASIL IPCA XVI FI RENDA FIXA CRÉDITO PRIVADO	AG. 2510 CC 142-0	5.235.544,00				37.596,00	0,72%	5.273.140,00
<b>APLICAÇÕES</b>		<b>214.132.126,52</b>						<b>217.900.837,35</b>
<b>IMÓVEIS</b>		<b>0,00</b>						<b>0,00</b>
<b>CONTA CORRENTE</b>		<b>0,00</b>						<b>0,00</b>
CAIXA 142-0		0,00						0,00
BB 32049-8		0,00						0,00
BB 32050-1		0,00						0,00
BRADESCO 17550-1		0,00						0,00
<b>FINAL</b>		<b>214.132.126,52</b>	<b>5.987.305,97</b>	<b>-3.673.642,21</b>	<b>0,00</b>	<b>1.455.047,07</b>	<b>0,67%</b>	<b>217.900.837,35</b>

+ 55 62 3924-6211

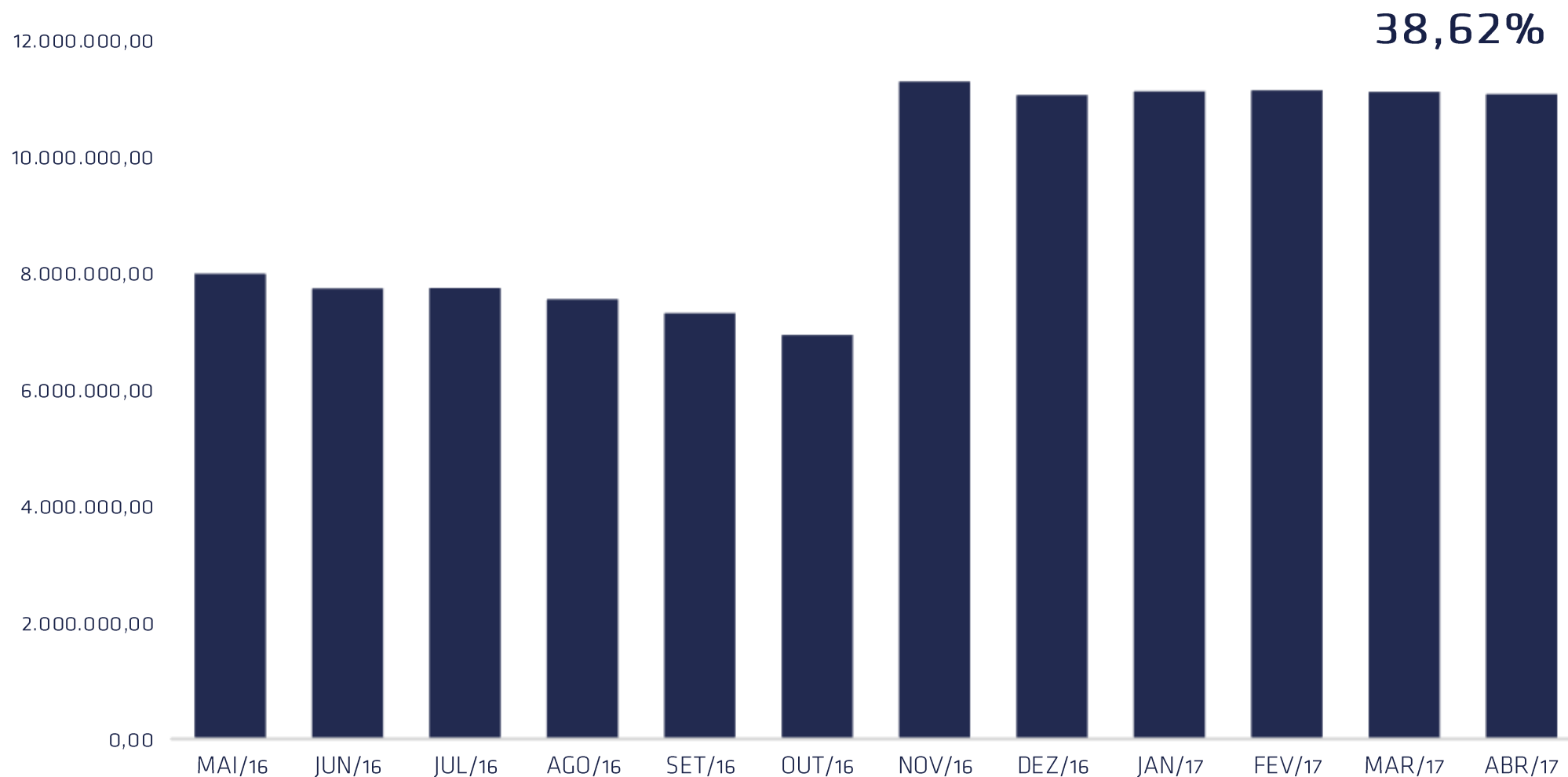
AV. OLINDA, Nº 960, QD. H4, LT. 01/03 – Ed. LOZANDES CORPORATE DESIGN, TORRE 01 – SALA 806 GOIÂNIA – GO CEP: 74.884-120

WWW.TRINUSCAPITAL.COM CONTATO@TRINUSCAPITAL.COM

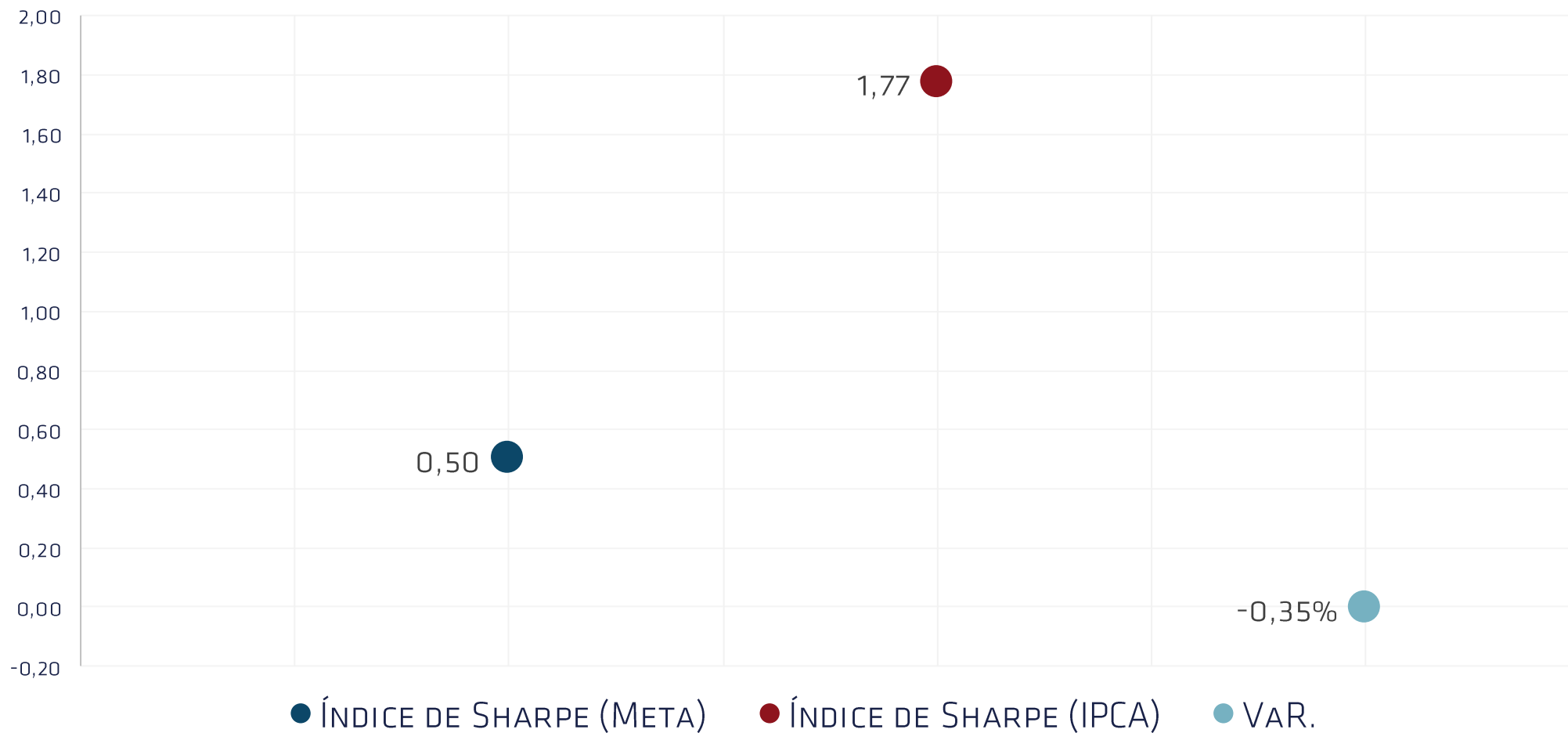


# EVOLUÇÃO PATRIMÔNIO LÍQUIDO - ADMINISTRATIVO

Jan R\$ 11.086.503,45    Fev R\$ 11.104.848,79    Mar R\$ 11.078.290,23    Abr R\$ 11.038.383,10  
Mai  
Jun  
Jul  
Ago  
Set  
Out  
Nov  
Dez



# ÍNDICE DE SHARPE E VAR DA CARTEIRA

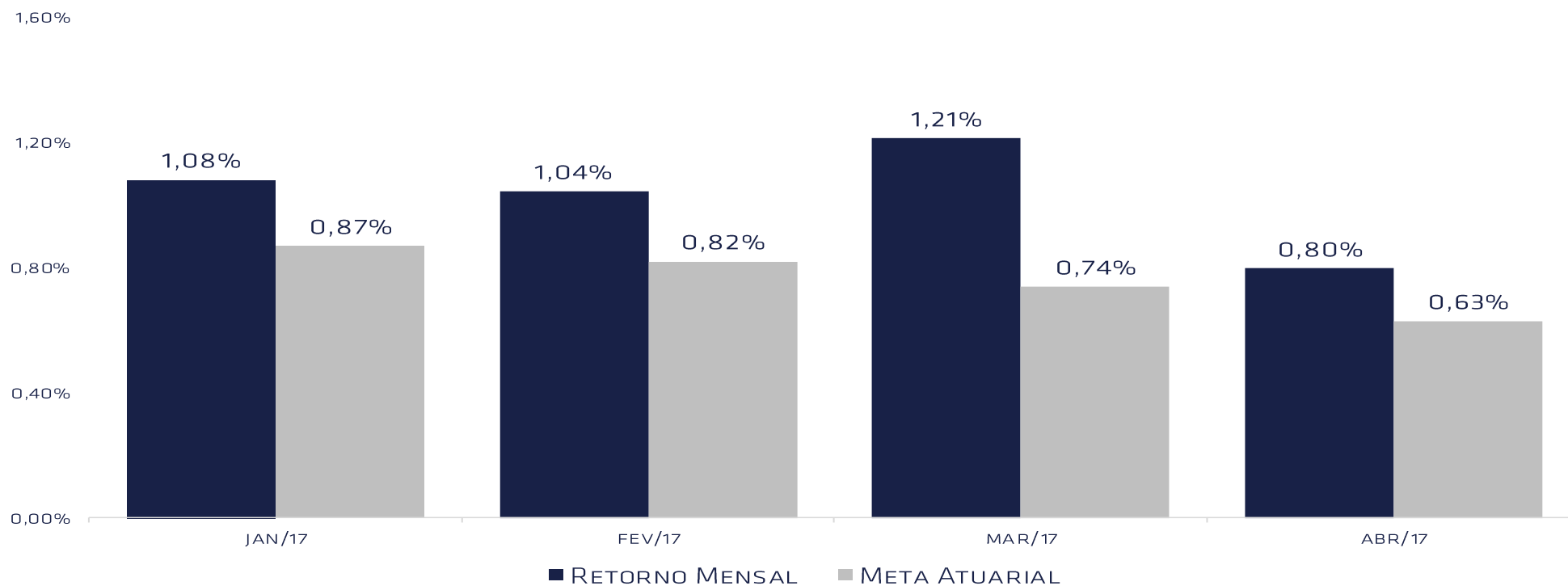


Performance Absoluta

	jan-17	fev-17	mar-17	abr-17	mai-17	jun-17
Carteira	1,08%	1,04%	1,21%	0,80%		
Retorno Financeiro	118.319,89	114.551,23	132.596,76	87.143,29		
Meta Atuarial	0,87%	0,82%	0,74%	0,63%		

	jul-17	ago-17	set-17	out-17	nov-17	dez-17
Carteira						
Retorno Financeiro						
Meta Atuarial						

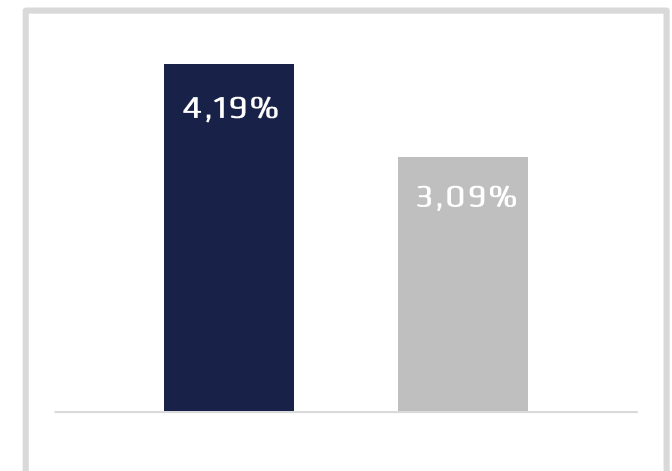
## RETORNO MENSAL X META ATUARIAL MENSAL





Estatística		
Meses positivos:	4	
Meses negativos:	0	
Meses acima da Meta Atuarial:	4	
Meses abaixo da Meta Atuarial:	0	
Retorno Mensal Máximo	1,21%	mar-17
Retorno Mensal Médio	1,03%	
Retorno Mensal Mínimo	0,80%	abr-17
Sharpe	0,50	
Volatilidade	4,91%	
VaR	-0,35%	
Meta Atuarial	IPCA + 6%	

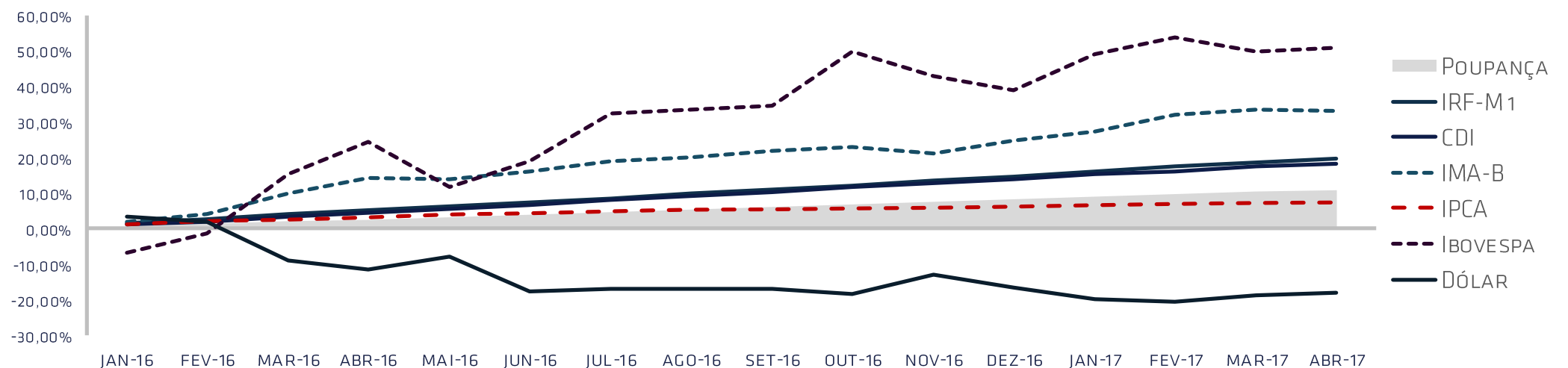
Consolidado - 2017	
Carteira	4,19%
Retorno	R\$ 452.611,17
Meta	3,09%



**ABR/17**

Aplicações	Cc vinculada	Financeiro Inicial	Aplicação	Resgate	Amortização	Rendimento	Rent. %	Total
CAIXA BRASIL IDKA IPCA 2A TÍTULOS PÚBLICOS FI RENDA FIXA LP	Ag. 2510 CC 143-8	4.246.742,67				33.415,50	0,79%	4.280.158,17
BB FLUXO FIC RENDA FIXA PREVIDENCIÁRIO	Ag. 1452-4 CC 32051-X	2.290,28	7.438,22	-5.512,90		29,44	0,70%	4.245,04
BB PERFIL FIC RENDA FIXA PREVIDENCIÁRIO	Ag. 1452-4 CC 32051-X	1.472.264,41		-70.500,00		11.230,33	0,80%	1.412.994,74
CAIXA BRASIL DISPONIBILIDADES FI RENDA FIXA	Ag. 2510 CC 143-8	1.451,44	57.000,00	-58.406,82		23,46	0,04%	68,08
CAIXA BRASIL FI RENDA FIXA REFERENCIADO DI LP	Ag. 2510 CC 143-8	5.355.472,51		-57.000,00		42.444,56	0,80%	5.340.917,07
<b>APLICAÇÕES</b>		11.078.221,31						11.038.383,10
<b>IMÓVEIS</b>		0,00						0,00
<b>CONTA CORRENTE</b>		68,92						0,00
CAIXA 143-8		68,92						0,00
BB 32051-X		0,00						0,00
<b>FINAL</b>		11.078.290,23	64.438,22	-191.419,72	0,00	87.143,29	0,80%	11.038.383,10

	IRF-M 1	CDI	IMA-B	IDKA 2	Poupança	IPCA	Ibovespa	Dólar	IPCA + 6%
2016	14,72%	13,99%	24,82%	13,75%	8,31%	6,29%	38,92%	-16,54%	12,67%
mai-16	1,07%	1,11%	-0,10%	0,63%	0,65%	0,78%	-10,09%	4,18%	1,27%
jun-16	1,08%	1,16%	1,93%	0,93%	0,71%	0,35%	6,30%	-10,72%	0,84%
jul-16	1,04%	1,11%	2,51%	0,91%	0,66%	0,52%	11,22%	0,91%	1,01%
ago-16	1,19%	1,21%	0,89%	1,29%	0,76%	0,44%	1,03%	0,04%	0,93%
set-16	1,19%	1,11%	1,57%	1,50%	0,66%	0,08%	0,80%	0,18%	0,57%
out-16	0,94%	1,05%	0,64%	0,41%	0,66%	0,26%	11,23%	-2,01%	0,75%
nov-16	1,05%	1,04%	-1,22%	0,57%	0,64%	0,18%	-4,65%	6,78%	0,67%
dez-16	1,20%	1,12%	2,91%	1,28%	0,69%	0,30%	-2,71%	-4,05%	0,79%
jan-17	1,29%	1,08%	1,87%	1,09%	0,67%	0,38%	7,38%	-4,05%	0,87%
fev-17	1,01%	0,86%	3,85%	1,35%	0,53%	0,33%	3,08%	-0,89%	0,82%
mar-17	1,12%	1,05%	1,04%	1,62%	0,65%	0,25%	-2,52%	2,23%	0,74%
abr-17	0,87%	0,79%	-0,32%	0,92%	0,50%	0,14%	0,64%	0,95%	0,63%
<b>2017</b>	<b>4,36%</b>	<b>3,83%</b>	<b>6,55%</b>	<b>5,07%</b>	<b>2,37%</b>	<b>1,10%</b>	<b>8,59%</b>	<b>-1,86%</b>	<b>3,09%</b>



# CENÁRIO ECONÔMICO ABRIL 2017

## EUROPA

ELEIÇÕES NA FRANÇA EM 23 DE ABRIL TROUXE EMPATE ENTRE OS CANDIDATOS EMMANUEL MACRON E MARINE LE PEN. O RESULTADO FOI ENCARADO COMO POSITIVO PELO MERCADO, QUE DÁ COMO CERTA A VITÓRIA DE MACRON NO SEGUNDO TURNO. REUNIÃO DO BANCO CENTRAL EUROPEU MANTEVE INALTERADA A POLÍTICA MONETÁRIA, SOB JUSTIFICATIVA DA INFLAÇÃO ESTAR SOB CONTROLE.

## CHINA

INFLAÇÃO AO CONSUMIDOR VEIO LEVEMENTE ABAIXO DAS PROJEÇÕES, ENQUANTO INFLAÇÃO DE PREÇOS NO ATACADO SUBIRAM MAIS DO QUE O ESPERADO. PIB ACUMULOU ALTA DE 6,9% EM ABRIL, ENQUANTO PRODUÇÃO INDUSTRIAL AVANÇOU 7,6%, BEM ACIMA DAS PROJEÇÕES. MESMO COM OS RESULTADOS POSITIVOS, COTAÇÃO DE COMMODITIES NO MÊS SOFREU OSCILAÇÕES, DIANTE DA INCERTEZA DA CONTINUIDADE DA DEMANDA CHINESA NO MERCADO GLOBAL.

## EUA

APÓS BOMBARDEIO NA SÍRIA E AFGANISTÃO, TRUMP SE REUNIU COM O PRESIDENTE CHINÊS, XI JINPING. DIANTE DA TENSÃO ENTRE EUA E CORÉIA DO NORTE, A REUNIÃO ENTRE OS DOIS GEROU UM ACORDO COMERCIAL PARA AUMENTAR AS EXPORTAÇÕES NORTE-AMERICANAS E REDUZIR O DÉFICIT COM A CHINA DE US\$ 347 BI. AINDA ASSIM, HOUVE UMA CRESCENTE INSTABILIDADE FRENTE ÀS AMEAÇAS DE CONFLITO ENTRE EUA E CORÉIA DO NORTE.

RESULTADO DO PIB DO 1º TRIMESTRE APONTOU CRESCIMENTO DE 0,7% CONTRA EXPECTATIVA DE 1%. O DESEMPENHO FOI CONSIDERADO FRACO, PRINCIPALMENTE FRENTE AO CENÁRIO DE PLENO EMPREGO NO MERCADO E AUMENTO DOS JUROS PELO FED.

## BRASIL

AGENDA DE MARÇO FOI VOLTADA PARA AS DISCUSSÕES EM TORNO DA REFORMA DA PREVIDÊNCIA. NO COMEÇO DO MÊS, PLACAR DO ESTADÃO INDICOU POUCA QUANTIDADE DE VOTOS NECESSÁRIOS À APROVAÇÃO DA REFORMA, LEVANDO TEMER E A EQUIPE ECONÔMICA À UMA SÉRIE DE NEGOCIAÇÕES E CONCESSÕES PARA A APROVAÇÃO.

DENTRE AS NEGOCIAÇÕES, ESTÃO A INCLUSÃO DA CONTRIBUIÇÃO DO TRABALHADOR RURAL, FIM DOS REGIMES ESPECIAIS OU PENSÕES POR MORTE, ENTRE OUTROS. ESSAS PROPOSTAS EXERCEM MENOR PESO SOBRE A ECONOMIA FISCAL QUE PODE SER OBTIDA, SENDO QUE O PONTO MAIS IMPORTANTE É A IDADE MÍNIMA DE CONTRIBUIÇÃO (65 ANOS). ELE SERIA RESPONSÁVEL POR DIMINUIR CERCA DE 1% DO PIB EM DESPESAS COM A PREVIDÊNCIA.

NO FIM DAS CONTAS, A CÂMARA APROVOU O TEXTO DA REFORMA MODIFICANDO A IDADE MÍNIMA PARA APOSENTADORIA (62 ANOS PARA MULHERES E 65 PARA HOMENS) E A QUANTIDADE MÍNIMA DE ANOS PARA CONTRIBUIÇÃO (40 ANOS, CONTRA O PROPOSTO DE 49 ANOS).



AS INCERTEZAS QUANTO À CAPACIDADE DO GOVERNO DE APROVAR A REFORMA TROUXERAM GRANDE INSTABILIDADE AOS INVESTIMENTOS. OS JUROS PARA VENCIMENTO EM 2021, QUE ESTAVAM SENDO NEGOCIADOS

A 9,85% ANTES DO PLACAR DO ESTADÃO, SUBIRAM PARA 9,97%. COM EFEITO, VÁRIOS ATIVOS DE RENDA FIXA APRESENTARAM PERDAS.

O RELATOR DA LAVA JATO, EDSON FACHIN, ENVIOU À PROCURADORIA GERAL DA REPÚBLICA (PGR), LISTA DE NOMES ENVOLVIDOS NAS INVESTIGAÇÕES PARA SEREM INVESTIGADOS. CONSTA NA LISTA OS NOMES DE 8 MINISTROS, 3 GOVERNADORES, 24 SENADORES E 39 DEPUTADOS.

TAMBÉM FOI APROVADO PELA CÂMARA DOS DEPUTADOS A REFORMA TRABALHISTA. O PROJETO DE LEI PROPÕE MUDANÇAS NO SENTIDO DE FLEXIBILIZAR A RELAÇÃO ENTRE TRABALHADOR E EMPREGADOR. A PARTIR DE AGORA, A REFORMA SERÁ DISCUTIDA EM TRÊS COMISSÕES NO SENADO: COMISSÃO DE ASSUNTOS ECONÔMICOS (CAE), CONSTITUIÇÃO, JUSTIÇA E CIDADANIA (CCJ). E ASSUNTOS SOCIAIS (CAS).

HOUVE TAMBÉM O RESULTADO DAS CONTAS PÚBLICAS COM DÉFICIT PRIMÁRIO DE R\$ 11 BILHÕES, O MAIOR VALOR DESDE 1996 PARA O MÊS DE MARÇO. CONSIDERANDO O PAGAMENTO DE JUROS, O SETOR PÚBLICO ACUMULOU GASTOS DE R\$ 110 BILHÕES NO PRIMEIRO TRIMESTRE DESSE ANO. ASSIM, A DÍVIDA LÍQUIDA DO SETOR FECHOU EM R\$ 3,02 TRILHÕES, OU 47,8% DO PIB.

## MERCADO

O ÍNDICE DE ATIVIDADE ECONÔMICA IBC-Br, APRESENTOU CRESCIMENTO DE 0,62% EM JANEIRO, ACIMA DO ESPERADO PELO MERCADO. O RESULTADO DE FEVEREIRO FICOU EM 1,31%, ACIMA DA EXPECTATIVA DE 0,5%. ESSE ÍNDICE É CONSIDERADO A PRÉVIA DO PIB, E ATÉ O MOMENTO ACUMULA ALTA DE 0,76% NO TRIMESTRE (DEZEMBRO A FEVEREIRO).

REUNIÃO DO COPOM DETERMINOU MAIS UMA QUEDA NA TAXA SELIC, PARA 11,25%. RESULTADOS DE INFLAÇÃO SÃO FAVORÁVEIS: IPCA-15 MOSTROU ALTA DE 0,21%, ABAIXO DAS PROJEÇÕES DE 0,27%. COM ISSO, A INFLAÇÃO ACUMULADA EM 12 MESES FICOU 4,41%, JÁ ABAIXO DA META DE 4,5. O IPCA ESPERADO PARA 2017 CAIU DE 4,04 PARA 4,03 E O DE 2018 DE 4,32 PARA 4,30 POR CENTO.



**TRINUS**

C A P I T A L

[CONTATO@TRINUSCAPITAL.COM](mailto:CONTATO@TRINUSCAPITAL.COM)  
[WWW.TRINUSCAPITAL.COM](http://WWW.TRINUSCAPITAL.COM)