

*Relatório de  
Investimentos  
**Março de 2021***



*Instituto de Previdência de  
Aparecida de Goiânia*

## Ficha Cadastral Março de 2021

### Dados do Ente Federativo

Ente Federativo	<b>Prefeitura Municipal de Aparecida de Goiânia</b>
CNPJ	<b>01.005.727/0001-24</b>
Endereço	<b>Rua Gervásio Pinheiro, APM</b>
E-mail	<b>contato@aparecidaprev.com.br</b>
Telefone	<b>(62) 3238-6900</b>
Prefeito	<b>Gustavo Mendanha Melo</b>
Início da Gestão	
E-mail	<b>contato@aparecidaprev.com.br</b>

### Dados da Unidade Gestora do RPPS do Município de Aparecida de Goiânia

Unidade Gestora	<b>Instituto de Previdência de Aparecida de Goiânia</b>
Nome Fantasia	<b>APARECIDAPREV</b>
CNPJ	<b>07.481.455/0001-15</b>
Endereço	<b>Av. Santana, Qd. 01, Lt. 04/05</b>
CEP	<b>74987-828</b>
Telefone	<b>(62) 3545-5934</b>
E-mail	<b>khayoapprev@hotmail.com</b>

Representante Legal	<b>Einsten Almeida Ferreira Paniago</b>	Gestor de Recursos	<b>Khayo Eduardo Pires de Oliveira</b>
Cargo	<b>Presidente</b>	Cargo	<b>Gestor(a)</b>
Início da Gestão	<b>01/01/2021</b>	Início da Gestão	<b>02/03/2020</b>
E-mail		E-mail	<b>khayoapprev@hotmail.com</b>
Telefone	<b>(62) 3983-7066</b>	Telefone	<b>(62) 3545-5934</b>
Certificação		Certificação	<b>ANBIMA CPA 10</b>
Validade		Validade	<b>27/09/2021</b>

### Membros da Unidade Gestora do RPPS do Município de Aparecida de Goiânia

<b>Colegiado Deliberativo</b>	<b>Conselho de Fiscalização</b>	<b>Comitê de Investimentos</b>
RENATO MARCOS DA SILVA	CLAYTON CESAR SILVA	KHAYO EDUARDO PIRES DE OLIVEIRA
JOSE MARCOS DO VALE FREIRE	EDVA RIBEIRO DE MORAIS	JULIO CESAR CHAGAS
MARLETH ALVES DE OLIVEIRA	MARCELO TANAKA	AMANDA MENDES DE SÃO JOSE
ANA CELIA SILVA RODRIGUES		
MARIA DO CEU PEREIRA SANTOS		
ERENI ARAÚJO ALMEIRDA		
JOELAINE DIAS BATISTA		
YEDA LOPES DE QUEIROS		
ANDREI FRETTE WEIS		
MARISE RAMOS DE MORAIS		

### Atenção!

Qualquer alteração dos dados cadastrais como Prefeito, Gestor e membros dos Conselhos e Comitê, devem nos solicitar a Ficha Cadastral através do e-mail [relatorio@setecapitalrpps.com.br](mailto:relatorio@setecapitalrpps.com.br) aos cuidados da Equipe do Backoffice ou ligar no (62) 3924-6211 / (62) 3773-1606 e falar com a equipe do Backoffice.

## Com quem falar na Consultoria?

**Departamento Backoffice | e-mail: [relatorio@setecapitalrpps.com.br](mailto:relatorio@setecapitalrpps.com.br) | (62) 3924-6211**

**Assuntos: Relatórios, APR, ATA's, DAIR e Declaração de Veracidade**

Responsável depto.: Alexandre Veiga Tel Ramal.: (62) 3773-1605  
Responsável pelo RPPS: Alan Dias Pimentel Tel Ramal.: (62) 3773-1607

**Departamento de Investimentos | e-mail: [comercial@setecapitalrpps.com.br](mailto:comercial@setecapitalrpps.com.br) | (62) 3924-6211**

**Assunto: Orientação de Aplicação e Resgate, Notificações e Diligência, Análises de Carteiras e Fundos de Investimentos e Cenário Macro Econômico**

Responsável Téc.: Reiter Peixoto Tel Ramal.: (62) 3773-1634  
Consultor Interno: Beatriz Okumura Tel Ramal.: (62) 3773-1629

**Departamento Financeiro | e-mail: [financeiro@setecapitalrpps.com.br](mailto:financeiro@setecapitalrpps.com.br) | (62) 3924-6211**

**Assunto: Emissão de NF e Boletos e Agendamento de Reuniões presenciais**

Responsável: Keity Tel Ramal.: (62) 3773-1618

**Departamento Compliance | e-mail: [compliance@setecapitalrpps.com.br](mailto:compliance@setecapitalrpps.com.br) | (62) 3924-6211**

**Assunto: Controle Interno de Normas e Condutas interno e externo**

Responsável: Thales Tel Ramal.: (62) 3773-1620

**Departamento Licitação e Contratos | e-mail: [licitacao@setecapitalrpps.com.br](mailto:licitacao@setecapitalrpps.com.br) | (62) 3924-6211**

**Assunto: Licitações, Documentos da empresa, sócios e demais e formalização de contratos**

Responsável: Daniella Nielsen Tel Ramal.: (62) 3773-1614

**Departamento Serviço Atendimento ao Cliente - SAC | e-mail: [contato@setecapitalrpps.com.br](mailto:contato@setecapitalrpps.com.br) | (62) 3924-6211**

**Assunto: Atendimento ao Cliente**

Responsável: Viviane Vieira Tel Ramal.: (62) 3773-1632

**Departamento Educacional | e-mail: [contato@jornadaeducacional.com.br](mailto:contato@jornadaeducacional.com.br) | (62) 3924-6211**

**Assunto: Cursos de Capacitação**

Responsável: Viviane Vieira Tel Ramal.: (62) 3773-1632  
Responsável: Amanda Rocha Tel Ramal.: (62) 3773-1633

Abaixo é demonstrado a rentabilidade mensal e acumulada da carteira de investimentos, assim como o retorno financeiro. O Instituto de Previdência de Aparecida de Goiânia obteve no mês de março um retorno de R\$ 1.592.488,42, equivalente a 0,36%. Assim, no ano de 2021 acumulou-se um retorno de -R\$ 1.889.576,11 representando uma rentabilidade de -0,42%

## Relatório de Risco:

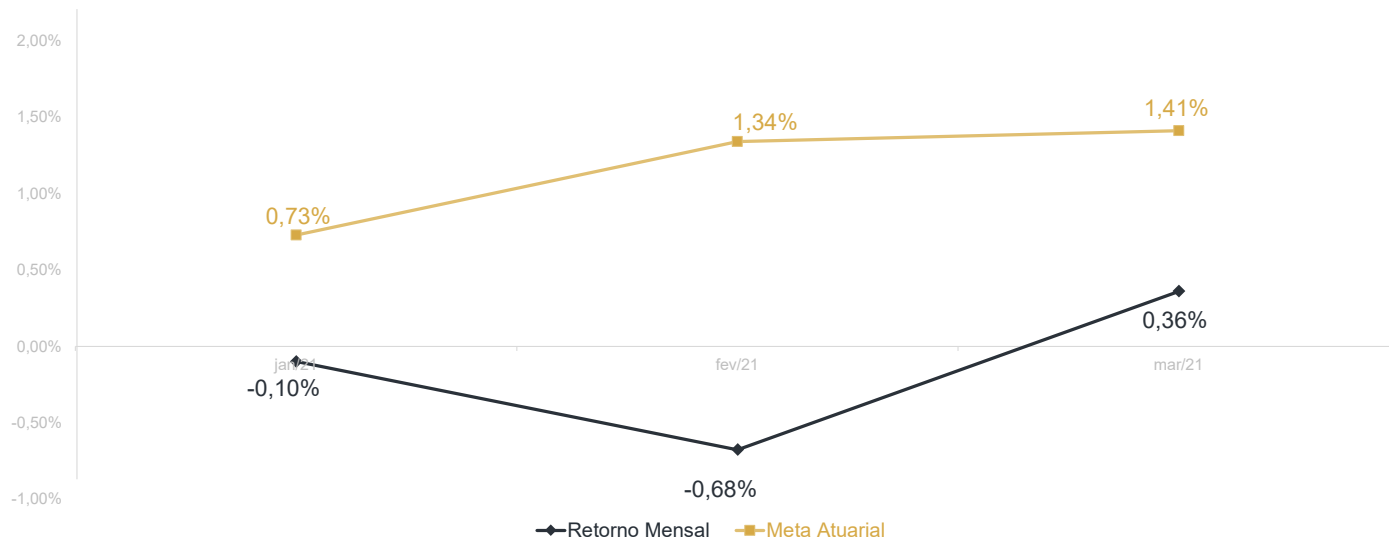
### Performance Absoluta

	jan-21	fev-21	mar-21	abr-21	mai-21	jun-21
Carteira	-0,10%	-0,68%	0,36%			
Retorno Financeiro	-434.483,84	-3.047.580,69	1.592.488,42			
Meta Atuarial	0,73%	1,34%	1,41%			

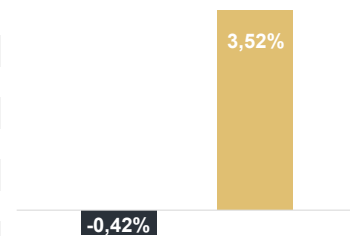
	jul-21	ago-21	set-21	out-21	nov-21	dez-21
Carteira						
Retorno Financeiro						
Meta Atuarial						

### Retorno Mensal X Meta Atuarial Mensal

**Meta**  
**IPCA + 5,87%**



Estadística	Consolidado - 2021	
Meses acima da Meta Atuarial:	0	Carteira -0,42%
Meses abaixo da Meta Atuarial:	3	Retorno -R\$ 1.889.576,11
Retorno Mensal Máximo	0,36% mar-21	Meta 3,52%
Retorno Mensal Médio	-0,14%	Meta Atuarial IPCA + 5,87%
Retorno Mensal Mínimo	-0,68% fev-21	Retorno 2020 R\$28.358.808,20
		Retorno 2019 R\$36.662.311,12
		Retorno 2018 R\$22.215.228,89
		Retorno 2017 R\$25.307.094,29



No extrato consolidado é exibido o detalhamento da carteira de investimentos do Instituto de Previdência de Aparecida de Goiânia durante o exercício de 2021, assim como suas movimentações e realocações do período. No mês de março observou-se o total de R\$ 10.390.995,29 em aplicações e o total de -R\$ 6.382.333,73 em resgates.

## Extrato Consolidado

## Aparecida de Goiânia

Março de 2021

jan/21

Aplicações	Cc vinculada	Financeiro Inicial	Aplicação	Resgate	Amortização	Rendimento	Rent. %	Total
CAIXA BRASIL IRF-M 1 TÍTULOS PÚBLICOS FI RENDA FIXA	Ag. 2510 cc 142-0	4.650.245,96				1.172,79	0,03%	4.651.418,75
CAIXA BRASIL IRF-M 1 TÍTULOS PÚBLICOS FI RENDA FIXA	Ag. 2510 cc 143-8	2.434.702,76		-119.000,00		614,03	0,03%	2.316.316,79
CAIXA BRASIL IRF-M TÍTULOS PÚBLICOS FI RENDA FIXA LP	Ag. 2510 cc 142-0	8.880,40				-68,48	-0,77%	8.811,92
CAIXA BRASIL IRF-M TÍTULOS PÚBLICOS FI RENDA FIXA LP	Ag. 2510 cc 143-8	3.652,54				-28,16	-0,77%	3.624,38
CAIXA BRASIL IRF-M TÍTULOS PÚBLICOS FI RENDA FIXA LP	Ag. 2510 cc 466-6	853.589,91				-6.582,17	-0,77%	847.007,74
CAIXA BRASIL 2024 V TÍTULOS PÚBLICOS FI RENDA FIXA	Ag. 2510 cc 142-0	7.087.513,50				-11.596,50	-0,16%	7.075.917,00
CAIXA BRASIL 2024 IV TÍTULOS PÚBLICOS FI RENDA FIXA	Ag. 2510 cc 142-0	7.579.387,94				-12.268,18	-0,16%	7.567.119,76
CAIXA BRASIL IDKA IPCA 2A TÍTULOS PÚBLICOS FI RENDA FIXA LP	Ag. 2510 cc 142-0	176.353.022,42	2.016.000,00	-1.560.000,00		239.147,71	0,13%	177.048.170,13
CAIXA BRASIL IDKA IPCA 2A TÍTULOS PÚBLICOS FI RENDA FIXA LP	Ag. 2510 cc 143-8	6.665.007,80				8.905,51	0,13%	6.673.913,31
BB IDKA 2 TÍTULOS PÚBLICOS FI RENDA FIXA PREVIDENCIÁRIO	Ag. 1452-4 cc 32049-8	115.512.771,44				204.446,92	0,18%	115.717.218,36
BB IDKA 2 TÍTULOS PÚBLICOS FI RENDA FIXA PREVIDENCIÁRIO	Ag. 1452-4 cc 32050-1	3.570.460,91				6.319,38	0,18%	3.576.780,29
BB IDKA 2 TÍTULOS PÚBLICOS FI RENDA FIXA PREVIDENCIÁRIO	Ag. 1452-4 cc 32051-X	1.025.751,64				1.815,48	0,18%	1.027.567,12
BB ALOCAÇÃO ATIVA FIC RENDA FIXA PREVIDENCIÁRIO	Ag. 1452-4 cc 32049-8	23.330.088,18				-128.864,97	-0,55%	23.201.223,21
BB ALOCAÇÃO ATIVA FIC RENDA FIXA PREVIDENCIÁRIO	Ag. 1452-4 cc 32050-1	10.856.170,82				-59.964,63	-0,55%	10.796.206,19
BB ALOCAÇÃO ATIVA FIC RENDA FIXA PREVIDENCIÁRIO	Ag. 1452-4 cc 32051-X	1.874.867,77				-10.355,93	-0,55%	1.864.511,84
BB IRF-M 1 TÍTULOS PÚBLICOS FIC RENDA FIXA PREVIDENCIÁRIO	Ag. 1452-4 cc 32049-8	18.808.238,61				5.907,30	0,03%	18.814.145,91
BB IMA-GERAL EX-C TÍTULOS PÚBLICOS FI RENDA FIXA PREVIDENCIÁRIO	Ag. 1452-4 cc 32049-8	47.061,17				-210,74	-0,45%	46.850,43
BB IMA-B 5 FIC RENDA FIXA PREVIDENCIÁRIO LP	Ag. 1452-4 cc 32050-1	330.589,37				318,86	0,10%	330.908,23
CAIXA BRASIL IMA-B 5 TÍTULOS PÚBLICOS FI RENDA FIXA LP	Ag. 2510 cc 142-0	2.503,03				2,08	0,08%	2.505,11
CAIXA NOVO BRASIL FIC RENDA FIXA REFERENCIADO IMA-B LP	Ag. 2510 cc 142-0	19.545.776,88				-172.378,70	-0,88%	19.373.398,18
BB FLUXO FIC RENDA FIXA PREVIDENCIÁRIO	Ag. 1452-4 cc 32049-8	2.372.879,82	162.735,71			1.873,68	0,08%	2.537.489,21
BB FLUXO FIC RENDA FIXA PREVIDENCIÁRIO	Ag. 1452-4 cc 32051-X	211,68				0,16	0,08%	211,84
CAIXA BRASIL FI RENDA FIXA REFERENCIADO DI LP	Ag. 2510 cc 142-0	15.386,32				24,87	0,16%	15.411,19
CAIXA BRASIL FI RENDA FIXA REFERENCIADO DI LP	Ag. 2510 cc 143-8	2.850,05		-1.000,00		3,76	0,16%	1.853,81
CAIXA BRASIL FI RENDA FIXA REFERENCIADO DI LP	Ag. 2510 cc 466-6	52.493,43				84,86	0,16%	52.578,29
CAIXA BRASIL DISPONIBILIDADES FIC RENDA FIXA	Ag. 2510 cc 142-0	1.301.007,59	795.656,33	-2.016.000,00		650,58	0,08%	81.314,50
CAIXA BRASIL DISPONIBILIDADES FIC RENDA FIXA	Ag. 2510 cc 143-8	430,70	987,20	-314,74		0,22	0,08%	1.103,38
BB PERFIL FIC RENDA FIXA REFERENCIADO DI PREVIDENCIÁRIO LP	Ag. 1452-4 cc 32051-X	66.084,72				109,13	0,17%	66.193,85
BB PERFIL FIC RENDA FIXA REFERENCIADO DI PREVIDENCIÁRIO LP	Ag. 1452-4 cc 32049-8	2.033.224,68				3.357,61	0,17%	2.036.582,29
TOP FI RENDA FIXA		6.353.007,80				33.502,80	0,53%	6.386.510,60
BB ALOCAÇÃO ATIVA RETORNO TOTAL FIC RENDA FIXA PREVIDENCIÁRIO	Ag. 1452-4 cc 32049-8	4.373.871,16				-20.389,42	-0,47%	4.353.481,74
CAIXA BRASIL IPCA XVI FI RENDA FIXA CRÉDITO PRIVADO	Ag. 2510 cc 142-0	7.499.528,00				-168,00	-0,002%	7.499.360,00
CAIXA SMALL CAPS ATIVO FI AÇÕES	Ag. 2510 cc 142-0	9.568.822,58				-332.897,41	-3,48%	9.235.925,17
CAIXA AÇÕES MULTIGESTOR FIC AÇÕES	Ag. 2510 cc 142-0	7.265.010,66				-186.968,28	-2,57%	7.078.042,38
Aplicações		441.445.092,24						440.289.672,90

Imóveis	0,00							0,00
Conta Corrente	0,00							0,00
Caixa 142-0	0,00							0,00
Caixa 143-8	0,00							0,00
Caixa 466-6	0,00							0,00
Banco do Brasil 32049-8	0,00							0,00
Banco do Brasil 32051-X	0,00							0,00
Banco do Brasil 32050-1	0,00							0,00
<b>Final</b>		441.445.092,24	2.975.379,24	-3.696.314,74	0,00	-434.483,84	-0,10%	440.289.672,90

fev/21

Aplicações	Cc vinculada	Financeiro Inicial	Aplicação	Resgate	Amortização	Rendimento	Rent. %	Total
CAIXA BRASIL IRF-M 1 TÍTULOS PÚBLICOS FI RENDA FIXA	Ag. 2510 cc 142-0	4.651.418,75		-1.107.601,92		1.340,51	0,02%	3.545.157,34
CAIXA BRASIL IRF-M 1 TÍTULOS PÚBLICOS FI RENDA FIXA	Ag. 2510 cc 143-8	2.316.316,79		-129.037,86		447,89	0,02%	2.187.726,82
CAIXA BRASIL IRF-M TÍTULOS PÚBLICOS FI RENDA FIXA LP	Ag. 2510 cc 142-0	8.811,92				-101,61	-1,15%	8.710,31
CAIXA BRASIL IRF-M TÍTULOS PÚBLICOS FI RENDA FIXA LP	Ag. 2510 cc 143-8	3.624,38				-41,80	-1,15%	3.582,58
CAIXA BRASIL IRF-M TÍTULOS PÚBLICOS FI RENDA FIXA LP	Ag. 2510 cc 466-6	847.007,74				-9.766,87	-1,15%	837.240,87
CAIXA BRASIL 2024 V TÍTULOS PÚBLICOS FI RENDA FIXA	Ag. 2510 cc 142-0	7.075.917,00			170.975,31	-98.471,19	-3,81%	6.806.470,50
CAIXA BRASIL 2024 IV TÍTULOS PÚBLICOS FI RENDA FIXA	Ag. 2510 cc 142-0	7.567.119,76			183.600,87	-105.199,57	-3,82%	7.278.319,32
CAIXA BRASIL IDKA IPCA 2A TÍTULOS PÚBLICOS FI RENDA FIXA LP	Ag. 2510 cc 142-0	177.048.170,13	1.580.000,00			-940.609,57	-0,53%	177.687.560,56
CAIXA BRASIL IDKA IPCA 2A TÍTULOS PÚBLICOS FI RENDA FIXA LP	Ag. 2510 cc 143-8	6.673.913,31	918.000,00			-42.548,26	-0,53%	7.549.365,05
BB IDKA 2 TÍTULOS PÚBLICOS FI RENDA FIXA PREVIDENCIÁRIO	Ag. 1452-4 cc 32049-8	115.717.218,36	10.030.000,00			-714.599,25	-0,55%	125.032.619,11
BB IDKA 2 TÍTULOS PÚBLICOS FI RENDA FIXA PREVIDENCIÁRIO	Ag. 1452-4 cc 32050-1	3.576.780,29				-19.609,30	-0,55%	3.557.170,99
BB IDKA 2 TÍTULOS PÚBLICOS FI RENDA FIXA PREVIDENCIÁRIO	Ag. 1452-4 cc 32051-X	1.027.567,12	772.000,00			-7.921,96	-0,55%	1.791.645,16
BB ALOCAÇÃO ATIVA FIC RENDA FIXA PREVIDENCIÁRIO	Ag. 1452-4 cc 32049-8	23.201.223,21				-212.044,38	-0,91%	22.989.178,83
BB ALOCAÇÃO ATIVA FIC RENDA FIXA PREVIDENCIÁRIO	Ag. 1452-4 cc 32050-1	10.796.206,19				-98.670,44	-0,91%	10.697.535,75
BB ALOCAÇÃO ATIVA FIC RENDA FIXA PREVIDENCIÁRIO	Ag. 1452-4 cc 32051-X	1.864.511,84				-17.040,45	-0,91%	1.847.471,39
BB IRF-M 1 TÍTULOS PÚBLICOS FIC RENDA FIXA PREVIDENCIÁRIO	Ag. 1452-4 cc 32049-8	18.814.145,91		-40.000,00		794,26	0,00%	18.774.940,17
BB IMA-GERAL EX-C TÍTULOS PÚBLICOS FI RENDA FIXA PREVIDENCIÁRIO	Ag. 1452-4 cc 32049-8	46.850,43				-391,75	-0,84%	46.458,68
BB IMA-B 5 FIC RENDA FIXA PREVIDENCIÁRIO LP	Ag. 1452-4 cc 32050-1	330.908,23				-2.033,55	-0,61%	328.874,68
CAIXA BRASIL IMA-B 5 TÍTULOS PÚBLICOS FI RENDA FIXA LP	Ag. 2510 cc 142-0	2.505,11				-15,52	-0,62%	2.489,59
CAIXA NOVO BRASIL FIC RENDA FIXA REFERENCIADO IMA-B LP	Ag. 2510 cc 142-0	19.373.398,18				-300.506,27	-1,55%	19.072.891,91
BB FLUXO FIC RENDA FIXA PREVIDENCIÁRIO	Ag. 1452-4 cc 32049-8	2.537.489,21	8.318.256,96	-10.844.669,23		885,74	0,05%	11.962,68
BB FLUXO FIC RENDA FIXA PREVIDENCIÁRIO	Ag. 1452-4 cc 32051-X	211,84	772.350,39	-772.000,00		81,88	0,05%	644,11
CAIXA BRASIL FI RENDA FIXA REFERENCIADO DI LP	Ag. 2510 cc 142-0	15.411,19				12,00	0,08%	15.423,19
CAIXA BRASIL FI RENDA FIXA REFERENCIADO DI LP	Ag. 2510 cc 143-8	1.853,81		-1.500,00		1,44	0,08%	355,25
CAIXA BRASIL FI RENDA FIXA REFERENCIADO DI LP	Ag. 2510 cc 466-6	52.578,29				40,95	0,08%	52.619,24
CAIXA BRASIL DISPONIBILIDADES FIC RENDA FIXA	Ag. 2510 cc 142-0	81.314,50	2.836.831,66	-2.912.412,37		531,47	0,07%	6.265,26
CAIXA BRASIL DISPONIBILIDADES FIC RENDA FIXA	Ag. 2510 cc 143-8	1.103,38	1.121.703,57	-1.122.116,53		162,64	0,07%	853,06
BB PERFIL FIC RENDA FIXA REFERENCIADO DI PREVIDENCIÁRIO LP	Ag. 1452-4 cc 32051-X	66.193,85		-4.714,62		61,33	0,10%	61.540,56
BB PERFIL FIC RENDA FIXA REFERENCIADO DI PREVIDENCIÁRIO LP	Ag. 1452-4 cc 32049-8	2.036.582,29				1.941,47	0,10%	2.038.523,76
TOP FI RENDA FIXA		6.386.510,60			5.248.492,79	-14.717,06	-82,41%	1.123.300,75
BB ALOCAÇÃO ATIVA RETORNO TOTAL FIC RENDA FIXA PREVIDENCIÁRIO	Ag. 1452-4 cc 32049-8	4.353.481,74				-40.414,20	-0,93%	4.313.067,54
CAIXA BRASIL IPCA XVI FI RENDA FIXA CRÉDITO PRIVADO	Ag. 2510 cc 142-0	7.499.360,00				-47.680,00	-0,64%	7.451.680,00
CAIXA SMALL CAPS ATIVO FI AÇÕES	Ag. 2510 cc 142-0	9.235.925,17				-184.205,53	-1,99%	9.051.719,64
CAIXA AÇÕES MULTIGESTOR FIC AÇÕES	Ag. 2510 cc 142-0	7.078.042,38				-197.293,74	-2,79%	6.880.748,64
Aplicações		440.289.672,90						441.054.113,29

Imóveis	0,00							0,00
Conta Corrente	0,00							0,00
Caixa 142-0	0,00							0,00
Caixa 143-8	0,00							0,00
Caixa 466-6	0,00							0,00
Banco do Brasil 32049-8	0,00							0,00
Banco do Brasil 32051-X	0,00							0,00
Banco do Brasil 32050-1	0,00							0,00
<b>FINAL</b>		<b>440.289.672,90</b>	<b>26.349.142,58</b>	<b>-16.934.052,53</b>	<b>5.603.068,97</b>	<b>-3.047.580,69</b>	<b>-0,68%</b>	<b>441.054.113,29</b>



mar/21

Aplicações	Cc vinculada	Financeiro Inicial	Aplicação	Resgate	Amortização	Rendimento	Rent. %	Total
CAIXA BRASIL IRF-M 1 TÍTULOS PÚBLICOS FI RENDA FIXA	Ag. 2510 cc 142-0	3.545.157,34		-70.000,00		328,98	0,01%	3.475.486,32
CAIXA BRASIL IRF-M 1 TÍTULOS PÚBLICOS FI RENDA FIXA	Ag. 2510 cc 143-8	2.187.726,82		-212.403,14		91,95	0,01%	1.975.415,63
CAIXA BRASIL IRF-M TÍTULOS PÚBLICOS FI RENDA FIXA LP	Ag. 2510 cc 142-0	8.710,31				-77,30	-0,89%	8.633,01
CAIXA BRASIL IRF-M TÍTULOS PÚBLICOS FI RENDA FIXA LP	Ag. 2510 cc 143-8	3.582,58				-31,79	-0,89%	3.550,79
CAIXA BRASIL IRF-M TÍTULOS PÚBLICOS FI RENDA FIXA LP	Ag. 2510 cc 466-6	837.240,87				-7.429,53	-0,89%	829.811,34
CAIXA BRASIL 2024 V TÍTULOS PÚBLICOS FI RENDA FIXA	Ag. 2510 cc 142-0	6.806.470,50				4.675,50	0,07%	6.811.146,00
CAIXA BRASIL 2024 IV TÍTULOS PÚBLICOS FI RENDA FIXA	Ag. 2510 cc 142-0	7.278.319,32				5.154,26	0,07%	7.283.473,58
CAIXA BRASIL IDKA IPCA 2A TÍTULOS PÚBLICOS FI RENDA FIXA LP	Ag. 2510 cc 142-0	177.687.560,56	1.076.000,00			655.014,38	0,37%	179.418.574,94
CAIXA BRASIL IDKA IPCA 2A TÍTULOS PÚBLICOS FI RENDA FIXA LP	Ag. 2510 cc 143-8	7.549.365,05				27.895,76	0,37%	7.577.260,81
BB IDKA 2 TÍTULOS PÚBLICOS FI RENDA FIXA PREVIDENCIÁRIO	Ag. 1452-4 cc 32049-8	125.032.619,11	3.216.000,00			469.777,74	0,37%	128.718.396,85
BB IDKA 2 TÍTULOS PÚBLICOS FI RENDA FIXA PREVIDENCIÁRIO	Ag. 1452-4 cc 32050-1	3.557.170,99				13.162,42	0,37%	3.570.333,41
BB IDKA 2 TÍTULOS PÚBLICOS FI RENDA FIXA PREVIDENCIÁRIO	Ag. 1452-4 cc 32051-X	1.791.645,16				6.629,54	0,37%	1.798.274,70
BB ALOCAÇÃO ATIVA FIC RENDA FIXA PREVIDENCIÁRIO	Ag. 1452-4 cc 32049-8	22.989.178,83				-96.817,73	-0,42%	22.892.361,10
BB ALOCAÇÃO ATIVA FIC RENDA FIXA PREVIDENCIÁRIO	Ag. 1452-4 cc 32050-1	10.697.535,75				-45.052,11	-0,42%	10.652.483,64
BB ALOCAÇÃO ATIVA FIC RENDA FIXA PREVIDENCIÁRIO	Ag. 1452-4 cc 32051-X	1.847.471,39				-7.780,53	-0,42%	1.839.690,86
BB IRF-M 1 TÍTULOS PÚBLICOS FIC RENDA FIXA PREVIDENCIÁRIO	Ag. 1452-4 cc 32049-8	18.774.940,17				3.157,12	0,02%	18.778.097,29
BB IMA-GERAL EX-C TÍTULOS PÚBLICOS FI RENDA FIXA PREVIDENCIÁRIO	Ag. 1452-4 cc 32049-8	46.458,68				-201,89	-0,43%	46.256,79
BB IMA-B 5 FIC RENDA FIXA PREVIDENCIÁRIO LP	Ag. 1452-4 cc 32050-1	328.874,68				1.057,57	0,32%	329.932,25
CAIXA BRASIL IMA-B 5 TÍTULOS PÚBLICOS FI RENDA FIXA LP	Ag. 2510 cc 142-0	2.489,59				7,75	0,31%	2.497,34
CAIXA NOVO BRASIL FIC RENDA FIXA REFERENCIADO IMA-B LP	Ag. 2510 cc 142-0	19.072.891,91				-93.535,57	-0,49%	18.979.356,34
BB FLUXO FIC RENDA FIXA PREVIDENCIÁRIO	Ag. 1452-4 cc 32049-8	11.962,68	3.251.644,12	-3.255.792,50		565,48	0,10%	8.379,78
BB FLUXO FIC RENDA FIXA PREVIDENCIÁRIO	Ag. 1452-4 cc 32051-X	644,11	1.800,00	-100,92		0,76	0,10%	2.343,95
CAIXA BRASIL FI RENDA FIXA REFERENCIADO DI LP	Ag. 2510 cc 142-0	15.423,19				15,25	0,10%	15.438,44
CAIXA BRASIL FI RENDA FIXA REFERENCIADO DI LP	Ag. 2510 cc 143-8	355,25				0,35	0,10%	355,60
CAIXA BRASIL FI RENDA FIXA REFERENCIADO DI LP	Ag. 2510 cc 466-6	52.619,24				52,04	0,10%	52.671,28
CAIXA BRASIL DISPONIBILIDADES FIC RENDA FIXA	Ag. 2510 cc 142-0	6.265,26	2.710.551,17	-2.648.966,68		910,96	0,12%	68.760,71
CAIXA BRASIL DISPONIBILIDADES FIC RENDA FIXA	Ag. 2510 cc 143-8	853,06	135.000,00	-134.668,98		20,20	0,12%	1.204,28
BB PERFIL FIC RENDA FIXA REFERENCIADO DI PREVIDENCIÁRIO LP	Ag. 1452-4 cc 32051-X	61.540,56		-60.401,51		77,97	0,24%	1.217,02
BB PERFIL FIC RENDA FIXA REFERENCIADO DI PREVIDENCIÁRIO LP	Ag. 1452-4 cc 32049-8	2.038.523,76				4.899,16	0,24%	2.043.422,92
TOP FI RENDA FIXA		1.123.300,75				947,54	0,08%	1.124.248,29
BB ALOCAÇÃO ATIVA RETORNO TOTAL FIC RENDA FIXA PREVIDENCIÁRIO	Ag. 1452-4 cc 32049-8	4.313.067,54				-14.872,65	-0,34%	4.298.194,89
CAIXA BRASIL IPCA XVI FI RENDA FIXA CRÉDITO PRIVADO	Ag. 2510 cc 142-0	7.451.680,00				16.856,00	0,23%	7.468.536,00
CAIXA SMALL CAPS ATIVO FI AÇÕES	Ag. 2510 cc 142-0	9.051.719,64				428.195,81	4,73%	9.479.915,45
CAIXA AÇÕES MULTIGESTOR FIC AÇÕES	Ag. 2510 cc 142-0	6.880.748,64				218.793,03	3,18%	7.099.541,67
Aplicações		441.054.113,29						446.655.263,27

Imóveis	0,00							0,00
Conta Corrente	0,00							0,00
Caixa 142-0	0,00							0,00
Caixa 143-8	0,00							0,00
Caixa 466-6	0,00							0,00
Banco do Brasil 32049-8	0,00							0,00
Banco do Brasil 32051-X	0,00							0,00
Banco do Brasil 32050-1	0,00							0,00
<b>FINAL</b>		441.054.113,29	10.390.995,29	-6.382.333,73	0,00	1.592.488,42	0,36%	446.655.263,27

O Instituto de Previdência de Aparecida de Goiânia encerrou o mês de Março com R\$ 446.655.263,27 em seu Patrimônio Líquido, representando um aumento de R\$ 5.601.149,98 com relação ao mês anterior e um aumento de R\$ 5.210.171,03 com relação ao exercício de 2020. Observando o histórico dos últimos doze meses, obteve um crescimento de 17,25%. Também podemos observar a relação Risco X Retorno dos ativos da carteira de investimentos.

## Evolução Patrimônio Líquido

<b>Saldo inicial do ano (31/12/2020)</b>	<b>Evolução nos últimos 12 meses</b>	<b>Evolução em 2021</b>
<b>R\$ 441.445.092,24</b>	<b>17,25%</b>	<b>1,18%</b>

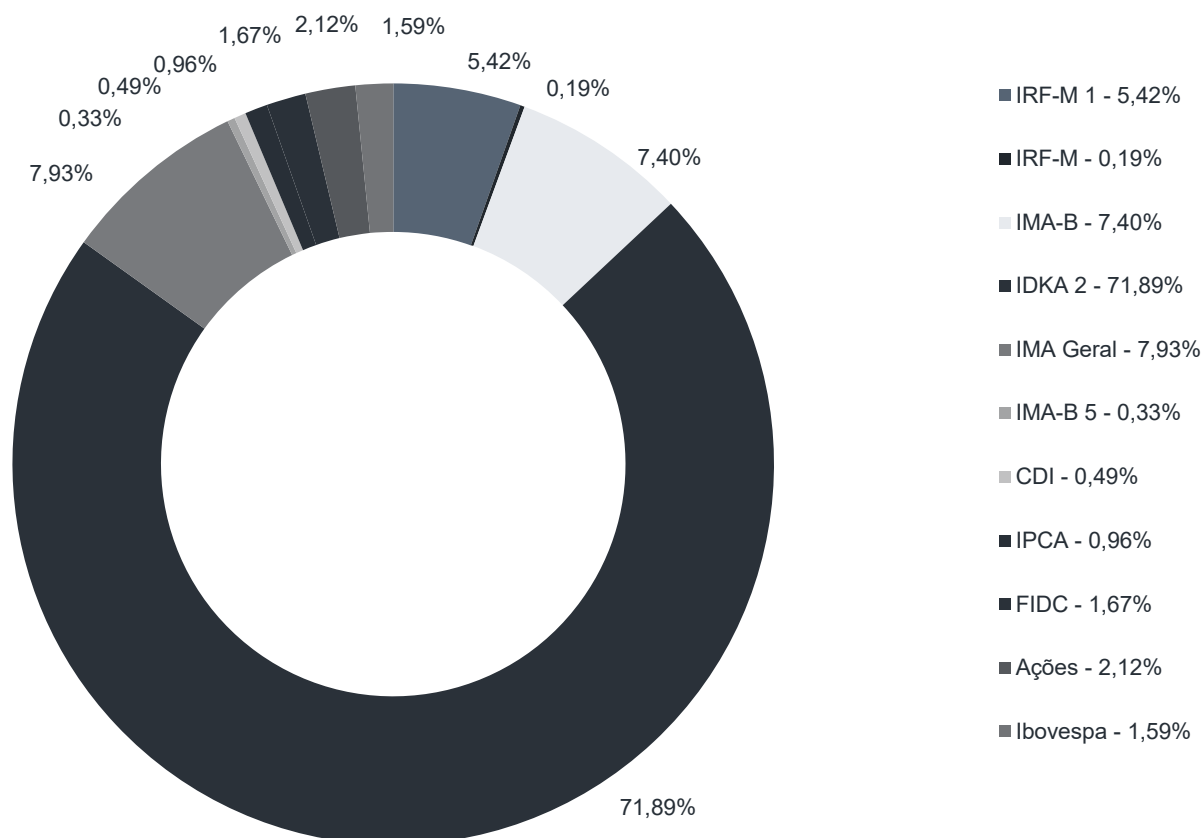
<b>Jan</b>	<b>440.289.672,90</b>	<b>Fev</b>	<b>441.054.113,29</b>	<b>Mar</b>	<b>446.655.263,27</b>	<b>Abr</b>
<b>Mai</b>		<b>Jun</b>		<b>Jul</b>		<b>Ago</b>
<b>Set</b>		<b>Out</b>		<b>Nov</b>		<b>Dez</b>



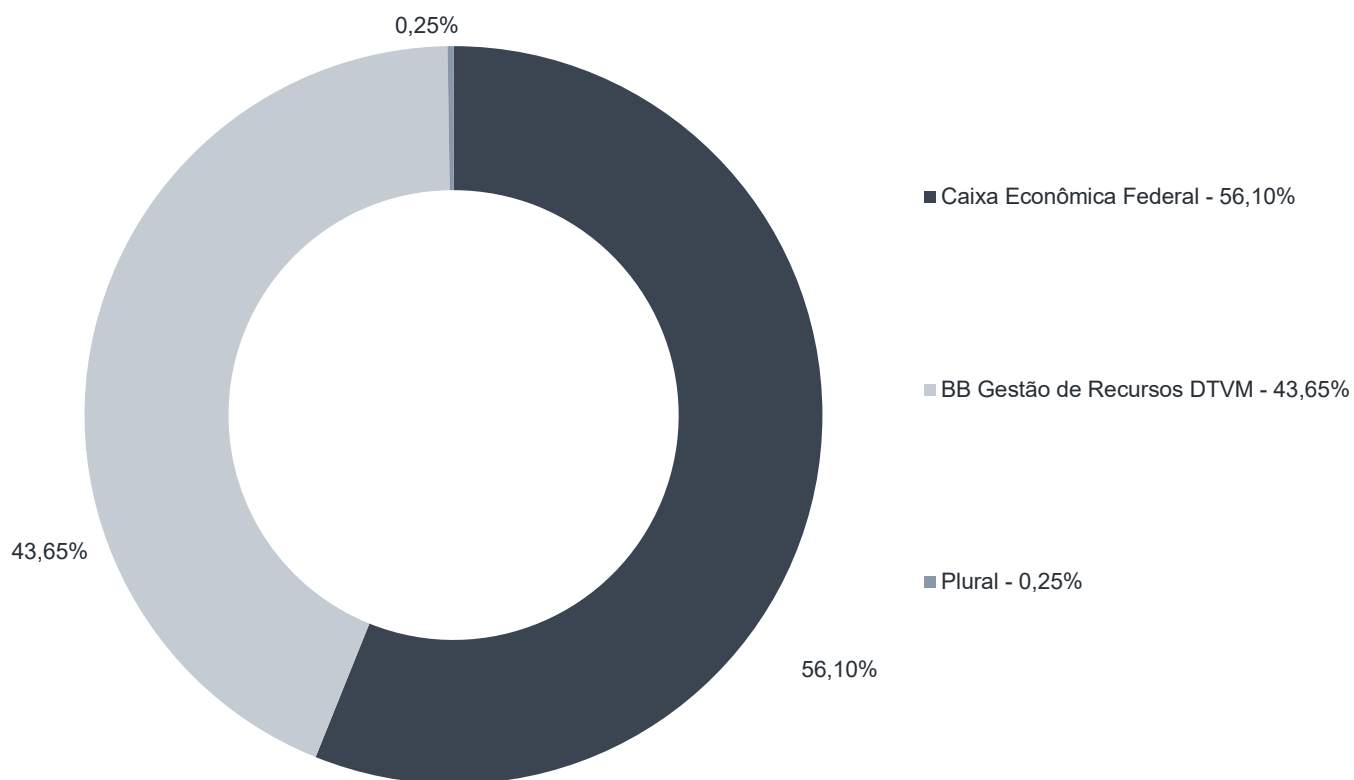
Durante o exercício de 2021, o Instituto de Previdência de Aparecida de Goiânia alocou seus recursos nos Fundos de Investimentos listados abaixo. É possível observar algumas de suas principais características técnicas como: gestão, taxa de administração, benchmark e período de liquidez para resgate.

Fundos	CNPJ	Gestão	Taxa de Administração	Benchmark	Resgate
CAIXA BRASIL IRF-M 1 TÍTULOS PÚBLICOS FI RENDA FIXA	10.740.670/0001-06	Caixa Econômica Federal	0,20%	IRF-M 1	D+0
CAIXA BRASIL IRF-M TÍTULOS PÚBLICOS FI RENDA FIXA LP	14.508.605/0001-00	Caixa Econômica Federal	0,20%	IRF-M	D+0
CAIXA BRASIL 2024 V TÍTULOS PÚBLICOS FI RENDA FIXA	19.768.682/0001-05	Caixa Econômica Federal	0,20%	IMA-B	D+0
CAIXA BRASIL 2024 IV TÍTULOS PÚBLICOS FI RENDA FIXA	20.139.595/0001-78	Caixa Econômica Federal	0,20%	IMA-B	D+0
CAIXA BRASIL IDKA IPCA 2A TÍTULOS PÚBLICOS FI RENDA FIXA LP	14.386.926/0001-71	Caixa Econômica Federal	0,20%	IDKA 2	D+0
BB IDKA 2 TÍTULOS PÚBLICOS FI RENDA FIXA PREVIDENCIÁRIO	13.322.205/0001-35	BB Gestão de Recursos DTVM	0,20%	IDKA 2	D+1 du
BB ALOCAÇÃO ATIVA FIC RENDA FIXA PREVIDENCIÁRIO	25.078.994/0001-90	BB Gestão de Recursos DTVM	0,30%	IMA Geral	D+3 du
BB IRF-M 1 TÍTULOS PÚBLICOS FIC RENDA FIXA PREVIDENCIÁRIO	11.328.882/0001-35	BB Gestão de Recursos DTVM	0,10%	IRF-M 1	D+0
BB IMA-GERAL EX-C TÍTULOS PÚBLICOS FI RENDA FIXA PREVIDENCIÁRIO	14.964.240/0001-10	BB Gestão de Recursos DTVM	0,20%	IMA Geral	D+1 du
BB IMA-B 5 FIC RENDA FIXA PREVIDENCIÁRIO LP	03.543.447/0001-03	BB Gestão de Recursos DTVM	0,20%	IMA-B 5	D+1 du
CAIXA BRASIL IMA-B 5 TÍTULOS PÚBLICOS FI RENDA FIXA LP	11.060.913/0001-10	Caixa Econômica Federal	0,20%	IMA-B 5	D+0
CAIXA NOVO BRASIL FIC RENDA FIXA REFERENCIADO IMA-B LP	10.646.895/0001-90	Caixa Econômica Federal	0,20%	IMA-B	D+0
BB FLUXO FIC RENDA FIXA PREVIDENCIÁRIO	13.077.415/0001-05	BB Gestão de Recursos DTVM	1,00%	CDI	D+0
CAIXA BRASIL FI RENDA FIXA REFERENCIADO DI LP	03.737.206/0001-97	Caixa Econômica Federal	0,20%	CDI	D+0
CAIXA BRASIL DISPONIBILIDADES FIC RENDA FIXA	14.508.643/0001-55	Caixa Econômica Federal	0,80%	CDI	D+0
BB PERFIL FIC RENDA FIXA REFERENCIADO DI PREVIDENCIÁRIO LP	13.077.418/0001-49	BB Gestão de Recursos DTVM	0,20%	CDI	D+0
TOP FI RENDA FIXA	10.355.516/0001-02	Plural	0,90%	IMA-B 5	D+1473
BB ALOCAÇÃO ATIVA RETORNO TOTAL FIC RENDA FIXA PREVIDENCIÁRIO	35.292.588/0001-89	BB Gestão de Recursos DTVM	0,30%	IPCA	D+3 du
CAIXA BRASIL IPCA XVI FI RENDA FIXA CRÉDITO PRIVADO	21.918.896/0001-62	Caixa Econômica Federal	0,20%	FIDC	D+0
CAIXA SMALL CAPS ATIVO FI AÇÕES	15.154.220/0001-47	Caixa Econômica Federal	1,50%	Ações	D+3 du
CAIXA AÇÕES MULTIGESTOR FIC AÇÕES	30.068.224/0001-04	Caixa Econômica Federal	1,50%	Ibovespa	D+25 du

### Distribuição por Indicador - Março de 2021



**Distribuição por Instituição - Março de 2021**

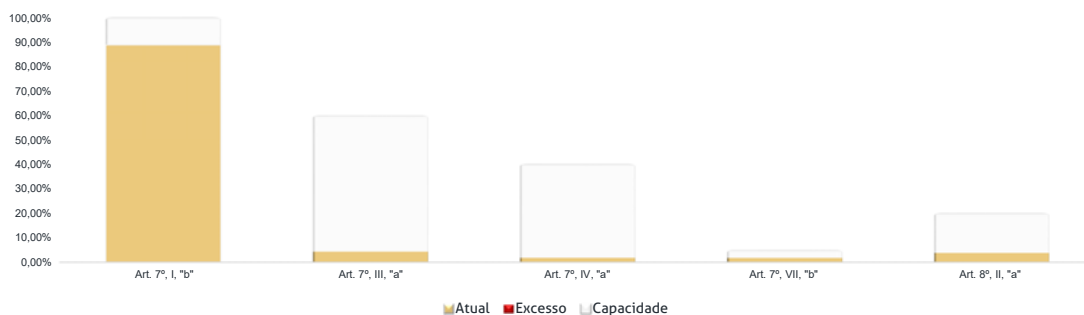


Os limites de alocação dos recursos do Instituto de Previdência de Aparecida de Goiânia seguem as diretrizes da Resolução CMN 3.922 de 25 de novembro de 2010, onde são classificados de acordo com o tipo de ativo e quando se tratando de fundos de investimento, de acordo com os ativos que compõem sua carteira. Sendo assim, o mesmo encontra-se desequilibrado.

## Limites Resolução 3.922

Fundos	Saldo no Mês	Limite do RPPS	Regularidade
<b>Renda Fixa</b>	<b>430.075.806,15</b>	<b>96,29%</b>	<b>100%</b>
<b>Art. 7º, I, "b" - FI (100% TPF) - IMA ou IDKA</b>	<b>396.011.676,65</b>	<b>88,66%</b>	<b>100%</b>
CAIXA BRASIL IRF-M 1 TÍTULOS PÚBLICOS FI RENDA FIXA	3.475.486,32	0,78%	
CAIXA BRASIL IRF-M 1 TÍTULOS PÚBLICOS FI RENDA FIXA	1.975.415,63	0,44%	
CAIXA BRASIL IRF-M TÍTULOS PÚBLICOS FI RENDA FIXA LP	8.633,01	0,002%	
CAIXA BRASIL IRF-M TÍTULOS PÚBLICOS FI RENDA FIXA LP	3.550,79	0,001%	
CAIXA BRASIL IRF-M TÍTULOS PÚBLICOS FI RENDA FIXA LP	829.811,34	0,19%	
CAIXA BRASIL 2024 V TÍTULOS PÚBLICOS FI RENDA FIXA	6.811.146,00	1,52%	
CAIXA BRASIL 2024 IV TÍTULOS PÚBLICOS FI RENDA FIXA	7.283.473,58	1,63%	
CAIXA BRASIL IDKA IPCA 2A TÍTULOS PÚBLICOS FI RENDA FIXA LP	179.418.574,94	40,17%	
CAIXA BRASIL IDKA IPCA 2A TÍTULOS PÚBLICOS FI RENDA FIXA LP	7.577.260,81	1,70%	
BB IDKA 2 TÍTULOS PÚBLICOS FI RENDA FIXA PREVIDENCIÁRIO	128.718.396,85	28,82%	
BB IDKA 2 TÍTULOS PÚBLICOS FI RENDA FIXA PREVIDENCIÁRIO	3.570.333,41	0,80%	
BB IDKA 2 TÍTULOS PÚBLICOS FI RENDA FIXA PREVIDENCIÁRIO	1.798.274,70	0,40%	
BB ALOCAÇÃO ATIVA FIC RENDA FIXA PREVIDENCIÁRIO	22.892.361,10	5,13%	
BB ALOCAÇÃO ATIVA FIC RENDA FIXA PREVIDENCIÁRIO	10.652.483,64	2,38%	
BB ALOCAÇÃO ATIVA FIC RENDA FIXA PREVIDENCIÁRIO	1.839.690,86	0,41%	
BB IRF-M 1 TÍTULOS PÚBLICOS FIC RENDA FIXA PREVIDENCIÁRIO	18.778.097,29	4,20%	
BB IMA-GERAL EX-C TÍTULOS PÚBLICOS FI RENDA FIXA PREVIDENCIÁRIO	46.256,79	0,01%	
BB IMA-B 5 FIC RENDA FIXA PREVIDENCIÁRIO LP	329.932,25	0,07%	
CAIXA BRASIL IMA-B 5 TÍTULOS PÚBLICOS FI RENDA FIXA LP	2.497,34	0,001%	
<b>Art. 7º, III, "a" - FI Referenciado RF ou RF - IMA ou IDKA</b>	<b>18.979.356,34</b>	<b>4,25%</b>	<b>60%</b>
CAIXA NOVO BRASIL FIC RENDA FIXA REFERENCIADO IMA-B LP	18.979.356,34	4,25%	
<b>Art. 7º, IV, "a" - FI Referenciado RF ou RF</b>	<b>7.616.237,16</b>	<b>1,71%</b>	<b>40%</b>
BB FLUXO FIC RENDA FIXA PREVIDENCIÁRIO	8.379,78	0,002%	
BB FLUXO FIC RENDA FIXA PREVIDENCIÁRIO	2.343,95	0,0005%	
CAIXA BRASIL FI RENDA FIXA REFERENCIADO DI LP	15.438,44	0,003%	
CAIXA BRASIL FI RENDA FIXA REFERENCIADO DI LP	355,60	0,0001%	
CAIXA BRASIL FI RENDA FIXA REFERENCIADO DI LP	52.671,28	0,01%	
CAIXA BRASIL DISPONIBILIDADES FIC RENDA FIXA	68.760,71	0,015%	
CAIXA BRASIL DISPONIBILIDADES FIC RENDA FIXA	1.204,28	0,0003%	
BB PERFIL FIC RENDA FIXA REFERENCIADO DI PREVIDENCIÁRIO LP	1.217,02	0,00%	
BB PERFIL FIC RENDA FIXA REFERENCIADO DI PREVIDENCIÁRIO LP	2.043.422,92	0,46%	
TOP FI RENDA FIXA	1.124.248,29	0,25%	
BB ALOCAÇÃO ATIVA RETORNO TOTAL FIC RENDA FIXA PREVIDENCIÁRIO	4.298.194,89	0,96%	
<b>Art. 7º, VII, "b" - FI Crédito Privado - Aberto</b>	<b>7.468.536,00</b>	<b>1,67%</b>	<b>5%</b>
CAIXA BRASIL IPCA XVI FI RENDA FIXA CRÉDITO PRIVADO	7.468.536,00	1,67%	
<b>Renda Variável e Investimentos Estruturados</b>	<b>16.579.457,12</b>	<b>3,71%</b>	<b>30%</b>
<b>Art. 8º, II, "a" - FIA - Fundo de Ações</b>	<b>16.579.457,12</b>	<b>3,71%</b>	<b>20%</b>
CAIXA SMALL CAPS ATIVO FI AÇÕES	9.479.915,45	2,12%	
CAIXA AÇÕES MULTIGESTOR FIC AÇÕES	7.099.541,67	1,59%	
<b>Aplicações</b>	<b>446.655.263,27</b>	<b>100,00%</b>	
<b>Conta Corrente</b>	<b>0,00</b>	<b>0,00%</b>	
<b>CARTEIRA</b>	<b>446.655.263,27</b>	<b>100,00%</b>	

### Disponibilidade 3.922



\*Irregularidade por ultrapassar limite do Patrimônio Líquido do fundo TOP FI RENDA FIXA de 15%, com 16,93%. Patrimônio Líquido do fundo: R\$ 6.640.325,02

## Limites Resolução 3.922

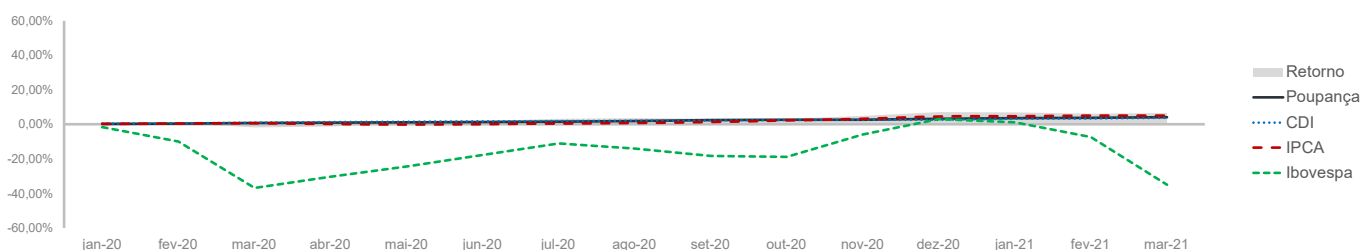
Fundos	Porcentagem do RPPS	Limite	Limite Individual	Política de Investimentos		
				Limite Mínimo	Alvo	Limite Máximo
<b>Renda Fixa</b>	<b>96,29%</b>	<b>100%</b>				
Art. 7º, I, "a" - Títulos Públicos Federais - SELIC	0,00%	100%	-	0%	10%	20%
Art. 7º, I, "b" - FI (100% TPF) - IMA ou IDKA	88,66%	100%	-	50%	60%	100%
Art. 7º, I, "c" - FI (100% TPF) - Bolsa de Valores	0,00%	100%	-	0%	10%	20%
Art. 7º, II - Compromissadas	0,00%	5%	-	0%	0%	5%
Art. 7º, III, "a" - FI Referenciado RF ou RF - IMA ou IDKA	4,25%	60%	20%	0%	0%	50%
Art. 7º, III, "b" - FI de Índices RF - IMA ou IDKA	0,00%	60%	20%	0%	0%	50%
Art. 7º, IV, "a" - FI Referenciado RF ou RF	1,71%	40%	20%	0%	10%	40%
Art. 7º, IV, "b" - FI de Índices RF	0,00%	40%	20%	0%	0%	10%
Art. 7º, V, "b" - LIG - Letras Imobiliárias Garantidas	0,00%	20%	250 mil	0%	0%	0%
Art. 7º, VI, "a" - CDB - Certificado de Depósito Bancário	0,00%	15%	250 mil	0%	0%	0%
Art. 7º, VI, "b" - Poupança	0,00%	15%	250 mil	0%	0%	0%
Art. 7º, VII, "a" - FIDC - Sênior	0,00%	5%	-	0%	1%	5%
Art. 7º, VII, "b" - FI Crédito Privado - Aberto	1,67%	5%	-	0%	1%	5%
Art. 7º, VII, "c" - FI Debêntures	0,00%	5%	-	0%	1%	5%
<b>Renda Variável e Investimentos Estruturados</b>	<b>3,71%</b>	<b>30%</b>				
Art. 8º, I, "a" - FI Renda Variável	0,00%	30%	20%	0%	2%	15%
Art. 8º, I, "b" - FI de Índices de Renda Variável	0,00%	30%	20%	0%	2%	15%
Art. 8º, II, "a" - FIA - Fundo de Ações	3,71%	20%	-	0%	3%	15%
Art. 8º, II, "b" - FI de Índices de Renda Variável	0,00%	20%	-	0%	1%	15%
Art. 8º, III - FI Multimercado - FIM	0,00%	10%	-	0%	4%	10%
Art. 8º, IV, "a" - FI em Participações - FIP	0,00%	5%	-	0%	1%	5%
Art. 8º, IV, "b" - FI Imobiliário - FII	0,00%	5%	-	0%	2%	5%
Art. 8º, IV, "c" - Mercado de Acesso	0,00%	5%	-	0%	0%	5%
<b>Investimento no Exterior</b>	<b>0,00%</b>	<b>10%</b>				
Art. 9º, I, "a" - Renda Fixa - Dívida Externa	0,00%	10%		0%	0%	10%
Art. 9º, II, "a" - Investimento no Exterior	0,00%	10%		0%	1%	10%
Art. 9º, III, "a" - Ações - BDR Nível I	0,00%	10%		0%	1,0%	10%
<b>Aplicações</b>	<b>100,00%</b>					
<b>Imóveis</b>	<b>0,00%</b>					
<b>Conta Corrente</b>	<b>0,00%</b>					
<b>Carteira</b>	<b>100,00%</b>					



Pode-se observar a rentabilidade dos principais índices do mercado financeiro que influenciam diretamente na rentabilidade dos ativos que o Instituto de Previdência de Aparecida de Goiânia aloca seus recursos. Também é possível verificar o histórico de rentabilidade dos fundos de investimentos da carteira.

## Indicadores

	IRF-M	IRF-M 1	CDI	IMA-B	IDKA 2	Poupança	IPCA	Ibovespa	Dólar	Selic	IPCA + 5,87%
2020	6,69%	3,84%	2,75%	6,41%	8,63%	3,28%	4,52%	2,92%	28,93%	2,00%	10,65%
abr-20	1,15%	0,45%	0,28%	1,31%	0,57%	0,22%	-0,31%	10,25%	4,39%	3,75%	0,17%
mai-20	1,42%	0,42%	0,24%	1,52%	1,75%	0,22%	-0,38%	8,57%	-0,01%	3,00%	0,09%
jun-20	0,79%	0,28%	0,21%	2,05%	0,99%	0,17%	0,26%	8,76%	0,92%	2,25%	0,74%
jul-20	1,08%	0,24%	0,19%	4,39%	0,94%	0,13%	0,36%	8,27%	-4,98%	2,25%	0,84%
ago-20	-0,75%	0,12%	0,16%	-1,80%	1,03%	0,50%	0,24%	-3,44%	5,15%	2,00%	0,72%
set-20	-0,56%	0,15%	0,16%	-1,51%	0,02%	0,50%	0,64%	-4,80%	3,10%	2,00%	1,12%
out-20	-0,33%	0,16%	0,16%	0,21%	0,04%	0,12%	0,86%	-0,69%	2,32%	2,00%	1,34%
nov-20	0,36%	0,23%	0,15%	2,00%	1,25%	0,12%	0,89%	15,90%	-7,63%	2,00%	1,37%
dez-20	1,95%	0,31%	0,16%	4,85%	1,73%	0,50%	1,35%	9,30%	-2,53%	2,00%	1,83%
jan-21	-0,80%	0,04%	0,15%	-0,85%	0,15%	0,12%	0,25%	-3,32%	5,37%	2,00%	0,73%
fev-21	-1,18%	0,04%	0,13%	-1,52%	-0,48%	0,12%	0,86%	-4,37%	0,99%	2,00%	1,34%
mar-21	-0,84%	0,04%	0,20%	-0,46%	0,29%	0,12%	0,93%	6,00%	3,02%	2,75%	1,41%
12 meses	2,25%	2,51%	2,22%	10,39%	8,58%	2,85%	6,10%	59,74%	9,59%	-	12,33%
2021	-2,80%	0,13%	0,49%	-2,81%	-0,05%	0,35%	2,05%	-2,00%	9,63%	2,75%	3,52%



## Rentabilidade

Fundos	2020	12 meses	jan/21	fev/21	mar/21	2021
<b>Renda Fixa</b>						
Art. 7º, I, "b" - FI (100% TPF) - IMA ou IDKA						
CAIXA BRASIL IRF-M 1 TÍTULOS PÚBLICOS FI RENDA FIXA	3,63%	2,27%	0,03%	0,02%	0,01%	0,05%
CAIXA BRASIL IRF-M TÍTULOS PÚBLICOS FI RENDA FIXA LP	6,43%	2,08%	-0,77%	-1,15%	-0,89%	-2,79%
CAIXA BRASIL 2024 V TÍTULOS PÚBLICOS FI RENDA FIXA	3,82%	3,42%	-0,16%	-3,81%	0,07%	-3,90%
CAIXA BRASIL 2024 IV TÍTULOS PÚBLICOS FI RENDA FIXA	3,78%	3,40%	-0,16%	-3,82%	0,07%	-3,90%
CAIXA BRASIL IDKA IPCA 2A TÍTULOS PÚBLICOS FI RENDA FIXA LP	8,03%	8,45%	0,13%	-0,53%	0,37%	-0,02%
BB IDKA 2 TÍTULOS PÚBLICOS FI RENDA FIXA PREVIDENCIÁRIO	7,92%	8,63%	0,18%	-0,55%	0,37%	-0,004%
BB ALOCAÇÃO ATIVA FIC RENDA FIXA PREVIDENCIÁRIO	5,09%	4,35%	-0,55%	-0,91%	-0,42%	-1,88%
BB IRF-M 1 TÍTULOS PÚBLICOS FIC RENDA FIXA PREVIDENCIÁRIO	3,47%	2,12%	0,03%	0,00%	0,02%	0,05%
BB IMA-GERAL EX-C TÍTULOS PÚBLICOS FI RENDA FIXA PREVIDENCIÁRIO	4,53%	3,90%	-0,45%	-0,84%	-0,43%	-1,71%
BB IMA-B 5 FIC RENDA FIXA PREVIDENCIÁRIO LP	7,78%	8,22%	0,10%	-0,61%	0,32%	-0,20%
CAIXA BRASIL IMA-B 5 TÍTULOS PÚBLICOS FI RENDA FIXA LP	7,75%	8,20%	0,08%	-0,62%	0,31%	-0,23%
Art. 7º, III, "a" - FI Referenciado RF ou RF - IMA ou IDKA						
CAIXA NOVO BRASIL FIC RENDA FIXA REFERENCIADO IMA-B LP	6,05%	10,00%	-0,88%	-1,55%	-0,49%	-2,90%
Art. 7º, IV, "a" - FI Referenciado RF ou RF						
BB FLUXO FIC RENDA FIXA PREVIDENCIÁRIO	1,64%	1,12%	0,08%	0,05%	0,10%	0,23%
CAIXA BRASIL FI RENDA FIXA REFERENCIADO DI LP	2,42%	1,96%	0,16%	0,08%	0,10%	0,34%
CAIXA BRASIL DISPONIBILIDADES FIC RENDA FIXA	1,90%	1,37%	0,08%	0,07%	0,12%	0,28%
BB PERFIL FIC RENDA FIXA REFERENCIADO DI PREVIDENCIÁRIO LP	2,40%	2,31%	0,17%	0,10%	0,24%	0,50%
TOP FI RENDA FIXA	3,66%	-81,59%	0,53%	-82,41%	0,08%	-82,30%
BB ALOCAÇÃO ATIVA RETORNO TOTAL FIC RENDA FIXA PREVIDENCIÁRIO		4,77%	-0,47%	-0,93%	-0,34%	-1,73%
Art. 7º, VII, "b" - FI Crédito Privado - Aberto						
CAIXA BRASIL IPCA XVI FI RENDA FIXA CRÉDITO PRIVADO	7,59%	8,67%	0,00%	-0,64%	0,23%	-0,41%
<b>Renda Variável</b>						
Art. 8º, II, "a" - FIA - Fundo de Ações						
CAIXA SMALL CAPS ATIVO FI AÇÕES	-3,23%	60,71%	-3,48%	-1,99%	4,73%	-0,93%
CAIXA AÇÕES MULTIGESTOR FIC AÇÕES	1,18%	54,35%	-2,57%	-2,79%	3,18%	-2,28%



*Relatório de  
Investimentos  
**Março de 2021***



*Fundo de Previdência dos  
Servidores de Aparecida de  
Goiânia - Administrativo*

Abaixo é demonstrado a rentabilidade mensal e acumulada da carteira de investimentos, assim como o retorno financeiro. O Fundo de Previdência dos Servidores de Aparecida de Goiânia - Administrativo obteve no mês de março um retorno de R\$ 26.904,21, equivalente a 0,20%. Assim, no ano de 2021 acumulou-se um retorno de -R\$ 38.828,88 representando uma rentabilidade de -0,25%

## Relatório de Risco:

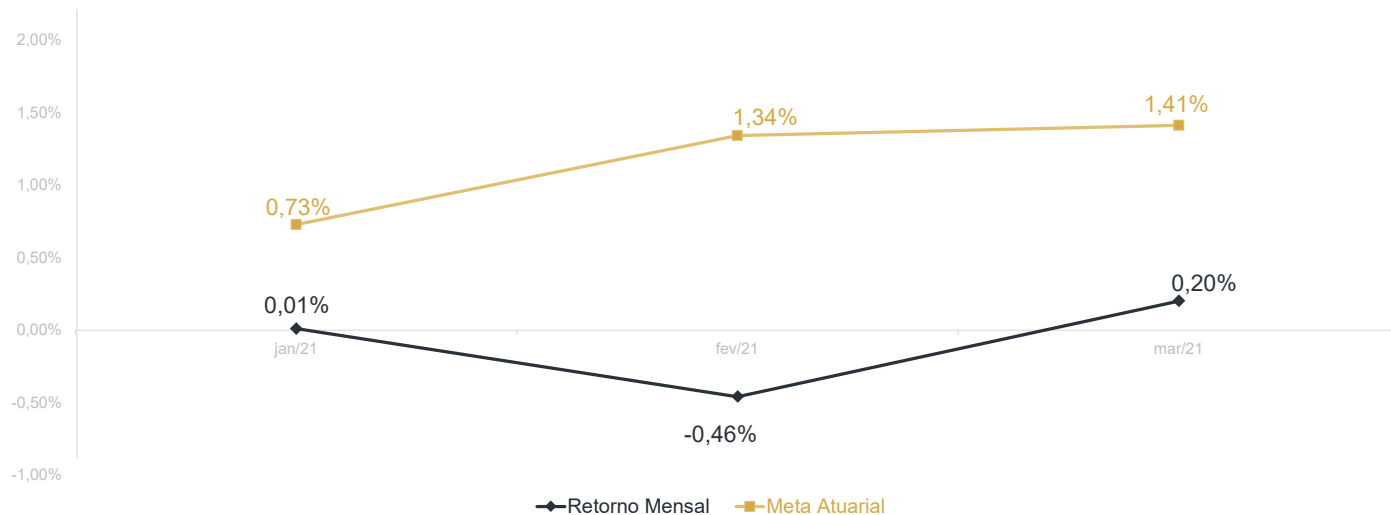
### Performance Absoluta

	jan-21	fev-21	mar-21	abr-21	mai-21	jun-21
Carteira	0,01%	-0,46%	0,20%			
Retorno Financeiro	1.064,20	-66.797,29	26.904,21			
Meta Atuarial	0,73%	1,34%	1,41%			

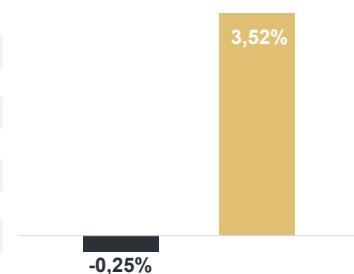
	jul-21	ago-21	set-21	out-21	nov-21	dez-21
Carteira						
Retorno Financeiro						
Meta Atuarial						

### Retorno Mensal X Meta Atuarial Mensal

**Meta**  
**IPCA + 5,87%**



Estadística	Consolidado - 2021	
Meses acima da Meta Atuarial:	0	Carteira -0,25%
Meses abaixo da Meta Atuarial:	3	Retorno -R\$ 38.828,88
Retorno Mensal Máximo	0,20% mar-21	Meta 3,52%
Retorno Mensal Médio	-0,08%	Meta Atuarial IPCA + 5,87%
Retorno Mensal Mínimo	-0,46% fev-21	Retorno 2020 R\$839.250,94
		Retorno 2019 R\$1.178.148,16
		Retorno 2018 R\$1.009.256,29



No extrato consolidado é exibido o detalhamento da carteira de investimentos do Fundo de Previdência dos Servidores de Aparecida de Goiânia - Administrativo durante o exercício de 2021, assim como suas movimentações e realocações do período. No mês de março observou-se o total de R\$ 136.800,00 em aplicações e o total de -R\$ 407.574,55 em resgates.

## Extrato Consolidado

## Aparecida de Goiânia Administrativo

Março de 2021

jan/21

Aplicações	Cc vinculada	Financeiro Inicial	Aplicação	Resgate	Amortização	Rendimento	Rent. %	Total
CAIXA BRASIL IRF-M TÍTULOS PÚBLICOS FI RENDA FIXA LP	Ag. 2510 cc 143-8	3.652,54				-28,16	-0,77%	3.624,38
CAIXA BRASIL IRF-M 1 TÍTULOS PÚBLICOS FI RENDA FIXA	Ag. 2510 cc 143-8	2.434.702,76		-119.000,00		614,03	0,03%	2.316.316,79
CAIXA BRASIL IDKA IPCA 2A TÍTULOS PÚBLICOS FI RENDA FIXA LP	Ag. 2510 cc 143-8	6.665.007,80				8.905,51	0,13%	6.673.913,31
BB IDKA 2 TÍTULOS PÚBLICOS FI RENDA FIXA PREVIDENCIÁRIO	Ag. 1452-4 cc 32051-X	1.025.751,64				1.815,48	0,18%	1.027.567,12
BB ALOCAÇÃO ATIVA FIC RENDA FIXA PREVIDENCIÁRIO	Ag. 1452-4 cc 32051-X	1.874.867,77				-10.355,93	-0,55%	1.864.511,84
BB FLUXO FIC RENDA FIXA PREVIDENCIÁRIO	Ag. 1452-4 cc 32051-X	211,68				0,16	0,08%	211,84
CAIXA BRASIL FI RENDA FIXA REFERENCIADO DI LP	Ag. 2510 cc 143-8	2.850,05		-1.000,00		3,76	0,16%	1.853,81
CAIXA BRASIL DISPONIBILIDADES FIC RENDA FIXA	Ag. 2510 cc 143-8	430,70	987,20	-314,74		0,22	0,08%	1.103,38
BB PERFIL FIC RENDA FIXA REFERENCIADO DI PREVIDENCIÁRIO LP	Ag. 1452-4 cc 32051-X	66.084,72				109,13	0,17%	66.193,85
Aplicações		12.073.559,66						11.955.296,32
Imóveis		0,00						0,00
Conta Corrente		0,00						0,00
Caixa 143-8		0,00						0,00
Banco do Brasil 32051-X		0,00						0,00
Final		12.073.559,66	987,20	-120.314,74	0,00	1.064,20	0,01%	11.955.296,32

fev/21

Aplicações	Cc vinculada	Financeiro Inicial	Aplicação	Resgate	Amortização	Rendimento	Rent. %	Total
CAIXA BRASIL IRF-M TÍTULOS PÚBLICOS FI RENDA FIXA LP	Ag. 2510 cc 143-8	3.624,38				-41,80	-1,15%	3.582,58
CAIXA BRASIL IRF-M 1 TÍTULOS PÚBLICOS FI RENDA FIXA	Ag. 2510 cc 143-8	2.316.316,79		-129.037,86		447,89	0,02%	2.187.726,82
CAIXA BRASIL IDKA IPCA 2A TÍTULOS PÚBLICOS FI RENDA FIXA LP	Ag. 2510 cc 143-8	6.673.913,31	918.000,00			-42.548,26	-0,53%	7.549.365,05
BB IDKA 2 TÍTULOS PÚBLICOS FI RENDA FIXA PREVIDENCIÁRIO	Ag. 1452-4 cc 32051-X	1.027.567,12	772.000,00			-7.921,96	-0,55%	1.791.645,16
BB ALOCAÇÃO ATIVA FIC RENDA FIXA PREVIDENCIÁRIO	Ag. 1452-4 cc 32051-X	1.864.511,84				-17.040,45	-0,91%	1.847.471,39
BB FLUXO FIC RENDA FIXA PREVIDENCIÁRIO	Ag. 1452-4 cc 32051-X	211,84	772.350,39	-772.000,00		81,88	0,05%	644,11
CAIXA BRASIL FI RENDA FIXA REFERENCIADO DI LP	Ag. 2510 cc 143-8	1.853,81		-1.500,00		1,44	0,08%	355,25
CAIXA BRASIL DISPONIBILIDADES FIC RENDA FIXA	Ag. 2510 cc 143-8	1.103,38	1.121.703,57	-1.122.116,53		162,64	0,07%	853,06
BB PERFIL FIC RENDA FIXA REFERENCIADO DI PREVIDENCIÁRIO LP	Ag. 1452-4 cc 32051-X	66.193,85		-4.714,62		61,33	0,10%	61.540,56
Aplicações		11.955.296,32						13.443.183,98
Imóveis		0,00						0,00
Conta Corrente		0,00						0,00
Caixa 143-8		0,00						0,00
Banco do Brasil 32051-X		0,00						0,00
FINAL		11.955.296,32	3.584.053,96	-2.029.369,01	0,00	-66.797,29	-0,46%	13.443.183,98

mar/21

Aplicações	Cc vinculada	Financeiro Inicial	Aplicação	Resgate	Amortização	Rendimento	Rent. %	Total
CAIXA BRASIL IRF-M TÍTULOS PÚBLICOS FI RENDA FIXA LP	Ag. 2510 cc 143-8	3.582,58				-31,79	-0,89%	3.550,79
CAIXA BRASIL IRF-M 1 TÍTULOS PÚBLICOS FI RENDA FIXA	Ag. 2510 cc 143-8	2.187.726,82		-212.403,14		91,95	0,01%	1.975.415,63
CAIXA BRASIL IDKA IPCA 2A TÍTULOS PÚBLICOS FI RENDA FIXA LP	Ag. 2510 cc 143-8	7.549.365,05				27.895,76	0,37%	7.577.260,81
BB IDKA 2 TÍTULOS PÚBLICOS FI RENDA FIXA PREVIDENCIÁRIO	Ag. 1452-4 cc 32051-X	1.791.645,16				6.629,54	0,37%	1.798.274,70
BB ALOCAÇÃO ATIVA FIC RENDA FIXA PREVIDENCIÁRIO	Ag. 1452-4 cc 32051-X	1.847.471,39				-7.780,53	-0,42%	1.839.690,86
BB FLUXO FIC RENDA FIXA PREVIDENCIÁRIO	Ag. 1452-4 cc 32051-X	644,11	1.800,00	-100,92		0,76	0,10%	2.343,95
CAIXA BRASIL FI RENDA FIXA REFERENCIADO DI LP	Ag. 2510 cc 143-8	355,25				0,35	0,10%	355,60
CAIXA BRASIL DISPONIBILIDADES FIC RENDA FIXA	Ag. 2510 cc 143-8	853,06	135.000,00	-134.668,98		20,20	0,12%	1.204,28
BB PERFIL FIC RENDA FIXA REFERENCIADO DI PREVIDENCIÁRIO LP	Ag. 1452-4 cc 32051-X	61.540,56		-60.401,51		77,97	0,24%	1.217,02
Aplicações		13.443.183,98						13.199.313,64
Imóveis		0,00						0,00
Conta Corrente		0,00						0,00
Caixa 143-8		0,00						0,00
Banco do Brasil 32051-X		0,00						0,00
FINAL		13.443.183,98	136.800,00	-407.574,55	0,00	26.904,21	0,20%	13.199.313,64

O Instituto de Previdência de Aparecida de Goiânia encerrou o mês de Março com R\$ 13.199.313,64 em seu Patrimônio Líquido, representando uma desvalorização de -R\$ 243.870,34 com relação ao mês anterior e um aumento de R\$ 1.125.753,98 com relação ao exercício de 2020. Observando o histórico dos últimos doze meses, obteve um decréscimo de -1,77%. Também podemos observar a relação Risco X Retorno dos ativos da carteira de investimentos.

## Evolução Patrimônio Líquido

<b>Saldo inicial do ano (31/12/2020)</b>	<b>Evolução nos últimos 12 meses</b>	<b>Evolução em 2021</b>
<b>R\$ 12.073.559,66</b>	<b>-1,77%</b>	<b>9,32%</b>

<b>Jan</b>	<b>11.955.296,32</b>	<b>Fev</b>	<b>13.443.183,98</b>	<b>Mar</b>	<b>13.199.313,64</b>	<b>Abr</b>
<b>Mai</b>		<b>Jun</b>		<b>Jul</b>		<b>Ago</b>
<b>Set</b>		<b>Out</b>		<b>Nov</b>		<b>Dez</b>



*Relatório de  
Investimentos  
**Março de 2021***



*Fundo de Previdência dos  
Servidores de Aparecida de  
Goiânia - Benefício*

Abaixo é demonstrado a rentabilidade mensal e acumulada da carteira de investimentos, assim como o retorno financeiro. O Fundo de Previdência dos Servidores de Aparecida de Goiânia - Benefício obteve no mês de março um retorno de R\$ 1.565.584,21, equivalente a 0,37%. Assim, no ano de 2021 acumulou-se um retorno de -R\$ 1.850.747,23 representando uma rentabilidade de -0,42%

## Relatório de Risco:

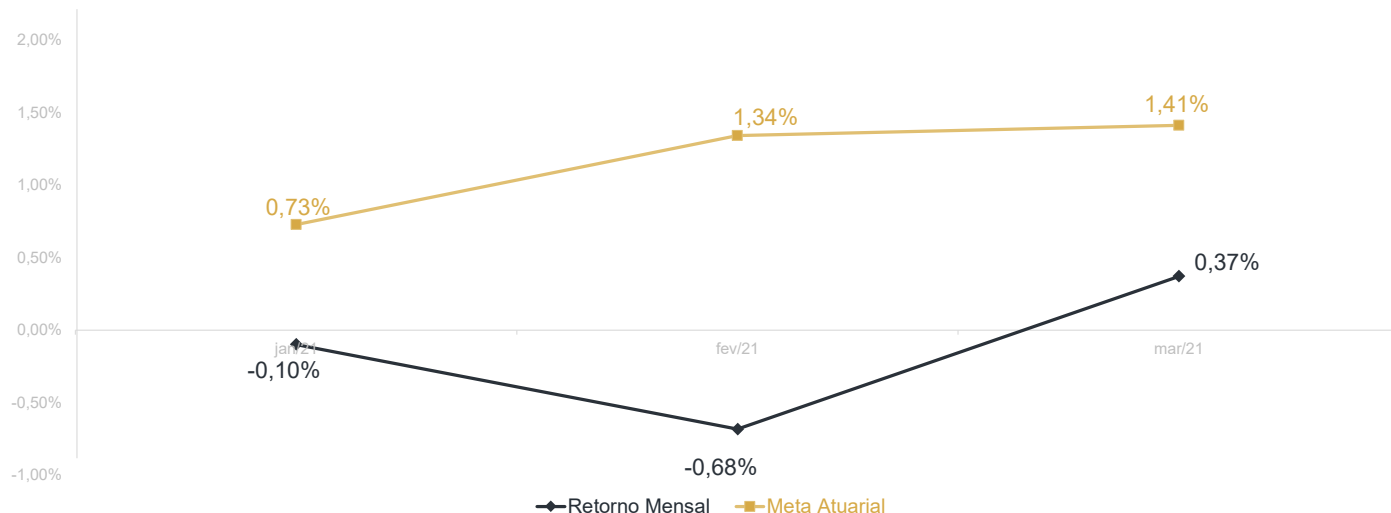
### Performance Absoluta

	jan-21	fev-21	mar-21	abr-21	mai-21	jun-21
Carteira	-0,10%	-0,68%	0,37%			
Retorno Financeiro	-435.548,04	-2.980.783,40	1.565.584,21			
Meta Atuarial	0,73%	1,34%	1,41%			

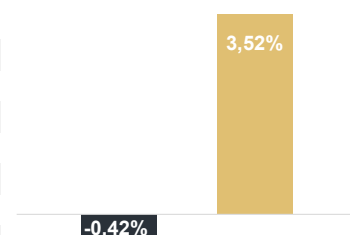
	jul-21	ago-21	set-21	out-21	nov-21	dez-21
Carteira						
Retorno Financeiro						
Meta Atuarial						

### Retorno Mensal X Meta Atuarial Mensal

**Meta  
IPCA + 5,87%**



Estadística	Consolidado - 2021			
Meses acima da Meta Atuarial:	0	Carteira	-0,42%	
Meses abaixo da Meta Atuarial:	3	Retorno	-R\$ 1.850.747,23	
Retorno Mensal Máximo	0,37%	mar-21	Meta	3,52%
Retorno Mensal Médio	-0,14%		Meta Atuarial	IPCA + 5,87%
Retorno Mensal Mínimo	-0,68%	fev-21	Retorno 2020	R\$27.519.557,26
			Retorno 2019	R\$35.484.162,96
			Retorno 2018	R\$21.205.972,60
			Retorno 2017	R\$24.055.654,45





No extrato consolidado é exibido o detalhamento da carteira de investimentos do Fundo de Previdência dos Servidores de Aparecida de Goiânia - Benefício durante o exercício de 2021, assim como suas movimentações e realocações do período. No mês de março observou-se o total de R\$ 10.254.195,29 em aplicações e o total de -R\$ 5.974.759,18 em resgates.

## Extrato Consolidado

## Aparecida de Goiânia Benefício

Março de 2021

jan/21

Aplicações	Cc vinculada	Financeiro Inicial	Aplicação	Resgate	Amortização	Rendimento	Rent. %	Total
CAIXA BRASIL IRF-M 1 TÍTULOS PÚBLICOS FI RENDA FIXA	Ag. 2510 cc 142-0	4.650.245,96				1.172,79	0,03%	4.651.418,75
CAIXA BRASIL IRF-M TÍTULOS PÚBLICOS FI RENDA FIXA LP	Ag. 2510 cc 142-0	8.880,40				-68,48	-0,77%	8.811,92
CAIXA BRASIL IRF-M TÍTULOS PÚBLICOS FI RENDA FIXA LP	Ag. 2510 cc 466-6	853.589,91				-6.582,17	-0,77%	847.007,74
CAIXA BRASIL 2024 V TÍTULOS PÚBLICOS FI RENDA FIXA	Ag. 2510 cc 142-0	7.087.513,50				-11.596,50	-0,16%	7.075.917,00
CAIXA BRASIL 2024 IV TÍTULOS PÚBLICOS FI RENDA FIXA	Ag. 2510 cc 142-0	7.579.387,94				-12.268,18	-0,16%	7.567.119,76
CAIXA BRASIL IDKA IPCA 2A TÍTULOS PÚBLICOS FI RENDA FIXA LP	Ag. 2510 cc 142-0	176.353.022,42	2.016.000,00	-1.560.000,00		239.147,71	0,13%	177.048.170,13
BB IDKA 2 TÍTULOS PÚBLICOS FI RENDA FIXA PREVIDENCIÁRIO	Ag. 1452-4 cc 32049-8	115.512.771,44				204.446,92	0,18%	115.717.218,36
BB IDKA 2 TÍTULOS PÚBLICOS FI RENDA FIXA PREVIDENCIÁRIO	Ag. 1452-4 cc 32050-1	3.570.460,91				6.319,38	0,18%	3.576.780,29
BB ALOCAÇÃO ATIVA FIC RENDA FIXA PREVIDENCIÁRIO	Ag. 1452-4 cc 32049-8	23.330.088,18				-128.864,97	-0,55%	23.201.223,21
BB ALOCAÇÃO ATIVA FIC RENDA FIXA PREVIDENCIÁRIO	Ag. 1452-4 cc 32050-1	10.856.170,82				-59.964,63	-0,55%	10.796.206,19
BB IMA-B 5 FIC RENDA FIXA PREVIDENCIÁRIO LP	Ag. 1452-4 cc 32050-1	330.589,37				318,86	0,10%	330.908,23
BB IRF-M 1 TÍTULOS PÚBLICOS FIC RENDA FIXA PREVIDENCIÁRIO	Ag. 1452-4 cc 32049-8	18.808.238,61				5.907,30	0,03%	18.814.145,91
BB IMA-GERAL EX-C TÍTULOS PÚBLICOS FI RENDA FIXA PREVIDENCIÁRIO	Ag. 1452-4 cc 32049-8	47.061,17				-210,74	-0,45%	46.850,43
CAIXA BRASIL IMA-B 5 TÍTULOS PÚBLICOS FI RENDA FIXA LP	Ag. 2510 cc 142-0	2.503,03				2,08	0,08%	2.505,11
CAIXA NOVO BRASIL FIC RENDA FIXA REFERENCIADO IMA-B LP	Ag. 2510 cc 142-0	19.545.776,88				-172.378,70	-0,88%	19.373.398,18
BB FLUXO FIC RENDA FIXA PREVIDENCIÁRIO	Ag. 1452-4 cc 32049-8	2.372.879,82	162.735,71			1.873,68	0,08%	2.537.489,21
CAIXA BRASIL FI RENDA FIXA REFERENCIADO DI LP	Ag. 2510 cc 142-0	15.386,32				24,87	0,16%	15.411,19
CAIXA BRASIL FI RENDA FIXA REFERENCIADO DI LP	Ag. 2510 cc 466-6	52.493,43				84,86	0,16%	52.578,29
CAIXA BRASIL DISPONIBILIDADES FIC RENDA FIXA	Ag. 2510 cc 142-0	1.301.007,59	795.656,33	-2.016.000,00		650,58	0,08%	81.314,50
BB PERFIL FIC RENDA FIXA REFERENCIADO DI PREVIDENCIÁRIO LP	Ag. 1452-4 cc 32049-8	2.033.224,68				3.357,61	0,17%	2.036.582,29
TOP FI RENDA FIXA		6.353.007,80				33.502,80	0,53%	6.386.510,60
BB ALOCAÇÃO ATIVA RETORNO TOTAL FIC RENDA FIXA PREVIDENCIÁRIO	Ag. 1452-4 cc 32049-8	4.373.871,16				-20.389,42	-0,47%	4.353.481,74
CAIXA BRASIL IPCA XVI FI RENDA FIXA CRÉDITO PRIVADO	Ag. 2510 cc 142-0	7.499.528,00				-168,00	0,00%	7.499.360,00
CAIXA SMALL CAPS ATIVO FI AÇÕES	Ag. 2510 cc 142-0	9.568.822,58				-332.897,41	-3,48%	9.235.925,17
CAIXA AÇÕES MULTIGESTOR FIC AÇÕES	Ag. 2510 cc 142-0	7.265.010,66				-186.968,28	-2,57%	7.078.042,38
Aplicações		429.371.532,58						428.334.376,58

Imóveis	0,00							0,00
Conta Corrente	0,00							0,00
Caixa 142-0	0,00							0,00
Caixa 466-6	0,00							0,00
Banco do Brasil 32049-8	0,00							0,00
Banco do Brasil 32050-1	0,00							0,00
<b>Final</b>	<b>429.371.532,58</b>	<b>2.974.392,04</b>	<b>-3.576.000,00</b>	<b>0,00</b>	<b>-435.548,04</b>	<b>-0,10%</b>		<b>428.334.376,58</b>

fev/21

Aplicações	Cc vinculada	Financeiro Inicial	Aplicação	Resgate	Amortização	Rendimento	Rent. %	Total
CAIXA BRASIL IRF-M 1 TÍTULOS PÚBLICOS FI RENDA FIXA	Ag. 2510 cc 142-0	4.651.418,75		-1.107.601,92		1.340,51	0,02%	3.545.157,34
CAIXA BRASIL IRF-M TÍTULOS PÚBLICOS FI RENDA FIXA LP	Ag. 2510 cc 142-0	8.811,92				-101,61	-1,15%	8.710,31
CAIXA BRASIL IRF-M TÍTULOS PÚBLICOS FI RENDA FIXA LP	Ag. 2510 cc 466-6	847.007,74				-9.766,87	-1,15%	837.240,87
CAIXA BRASIL 2024 V TÍTULOS PÚBLICOS FI RENDA FIXA	Ag. 2510 cc 142-0	7.075.917,00			170.975,31	-98.471,19	-3,81%	6.806.470,50
CAIXA BRASIL 2024 IV TÍTULOS PÚBLICOS FI RENDA FIXA	Ag. 2510 cc 142-0	7.567.119,76			183.600,87	-105.199,57	-3,82%	7.278.319,32
CAIXA BRASIL IDKA IPCA 2A TÍTULOS PÚBLICOS FI RENDA FIXA LP	Ag. 2510 cc 142-0	177.048.170,13	1.580.000,00			-940.609,57	-0,53%	177.687.560,56
BB IDKA 2 TÍTULOS PÚBLICOS FI RENDA FIXA PREVIDENCIÁRIO	Ag. 1452-4 cc 32049-8	115.717.218,36	10.030.000,00			-714.599,25	-0,55%	125.032.619,11
BB IDKA 2 TÍTULOS PÚBLICOS FI RENDA FIXA PREVIDENCIÁRIO	Ag. 1452-4 cc 32050-1	3.576.780,29				-19.609,30	-0,55%	3.557.170,99
BB ALOCAÇÃO ATIVA FIC RENDA FIXA PREVIDENCIÁRIO	Ag. 1452-4 cc 32049-8	23.201.223,21				-212.044,38	-0,91%	22.989.178,83
BB ALOCAÇÃO ATIVA FIC RENDA FIXA PREVIDENCIÁRIO	Ag. 1452-4 cc 32050-1	10.796.206,19				-98.670,44	-0,91%	10.697.535,75
BB IMA-B 5 FIC RENDA FIXA PREVIDENCIÁRIO LP	Ag. 1452-4 cc 32050-1	330.908,23				-2.033,55	-0,61%	328.874,68
BB IRF-M 1 TÍTULOS PÚBLICOS FIC RENDA FIXA PREVIDENCIÁRIO	Ag. 1452-4 cc 32049-8	18.814.145,91		-40.000,00		794,26	0,00%	18.774.940,17
BB IMA-GERAL EX-C TÍTULOS PÚBLICOS FI RENDA FIXA PREVIDENCIÁRIO	Ag. 1452-4 cc 32049-8	46.850,43				-391,75	-0,84%	46.458,68
CAIXA BRASIL IMA-B 5 TÍTULOS PÚBLICOS FI RENDA FIXA LP	Ag. 2510 cc 142-0	2.505,11				-15,52	-0,62%	2.489,59
CAIXA NOVO BRASIL FIC RENDA FIXA REFERENCIADO IMA-B LP	Ag. 2510 cc 142-0	19.373.398,18				-300.506,27	-1,55%	19.072.891,91
BB FLUXO FIC RENDA FIXA PREVIDENCIÁRIO	Ag. 1452-4 cc 32049-8	2.537.489,21	8.318.256,96	-10.844.669,23		885,74	0,05%	11.962,68
CAIXA BRASIL FI RENDA FIXA REFERENCIADO DI LP	Ag. 2510 cc 142-0	15.411,19				12,00	0,08%	15.423,19
CAIXA BRASIL FI RENDA FIXA REFERENCIADO DI LP	Ag. 2510 cc 466-6	52.578,29				40,95	0,08%	52.619,24
CAIXA BRASIL DISPONIBILIDADES FIC RENDA FIXA	Ag. 2510 cc 142-0	81.314,50	2.836.831,66	-2.912.412,37		531,47	0,07%	6.265,26
BB PERFIL FIC RENDA FIXA REFERENCIADO DI PREVIDENCIÁRIO LP	Ag. 1452-4 cc 32049-8	2.036.582,29				1.941,47	0,10%	2.038.523,76
TOP FI RENDA FIXA		6.386.510,60			5.248.492,79	-14.717,06	-82,41%	1.123.300,75
BB ALOCAÇÃO ATIVA RETORNO TOTAL FIC RENDA FIXA PREVIDENCIÁRIO	Ag. 1452-4 cc 32049-8	4.353.481,74				-40.414,20	-0,93%	4.313.067,54
CAIXA BRASIL IPCA XVI FI RENDA FIXA CRÉDITO PRIVADO	Ag. 2510 cc 142-0	7.499.360,00				-47.680,00	-0,64%	7.451.680,00
CAIXA SMALL CAPS ATIVO FI AÇÕES	Ag. 2510 cc 142-0	9.235.925,17				-184.205,53	-1,99%	9.051.719,64
CAIXA AÇÕES MULTIGESTOR FIC AÇÕES	Ag. 2510 cc 142-0	7.078.042,38				-197.293,74	-2,79%	6.880.748,64
Aplicações		428.334.376,58						427.610.929,31

Imóveis	0,00							0,00
Conta Corrente	0,00							0,00
Caixa 142-0	0,00							0,00
Caixa 466-6	0,00							0,00
Banco do Brasil 32049-8	0,00							0,00
Banco do Brasil 32050-1	0,00							0,00
<b>FINAL</b>		428.334.376,58	22.765.088,62	-14.904.683,52	5.603.068,97	-2.980.783,40	-0,68%	427.610.929,31

mar/21

Aplicações	Cc vinculada	Financeiro Inicial	Aplicação	Resgate	Amortização	Rendimento	Rent. %	Total
CAIXA BRASIL IRF-M 1 TÍTULOS PÚBLICOS FI RENDA FIXA	Ag. 2510 cc 142-0	3.545.157,34		-70.000,00		328,98	0,01%	3.475.486,32
CAIXA BRASIL IRF-M TÍTULOS PÚBLICOS FI RENDA FIXA LP	Ag. 2510 cc 142-0	8.710,31				-77,30	-0,89%	8.633,01
CAIXA BRASIL IRF-M TÍTULOS PÚBLICOS FI RENDA FIXA LP	Ag. 2510 cc 466-6	837.240,87				-7.429,53	-0,89%	829.811,34
CAIXA BRASIL 2024 V TÍTULOS PÚBLICOS FI RENDA FIXA	Ag. 2510 cc 142-0	6.806.470,50				4.675,50	0,07%	6.811.146,00
CAIXA BRASIL 2024 IV TÍTULOS PÚBLICOS FI RENDA FIXA	Ag. 2510 cc 142-0	7.278.319,32				5.154,26	0,07%	7.283.473,58
CAIXA BRASIL IDKA IPCA 2A TÍTULOS PÚBLICOS FI RENDA FIXA LP	Ag. 2510 cc 142-0	177.687.560,56	1.076.000,00			655.014,38	0,37%	179.418.574,94
BB IDKA 2 TÍTULOS PÚBLICOS FI RENDA FIXA PREVIDENCIÁRIO	Ag. 1452-4 cc 32049-8	125.032.619,11	3.216.000,00			469.777,74	0,37%	128.718.396,85
BB IDKA 2 TÍTULOS PÚBLICOS FI RENDA FIXA PREVIDENCIÁRIO	Ag. 1452-4 cc 32050-1	3.557.170,99				13.162,42	0,37%	3.570.333,41
BB ALOCAÇÃO ATIVA FIC RENDA FIXA PREVIDENCIÁRIO	Ag. 1452-4 cc 32049-8	22.989.178,83				-96.817,73	-0,42%	22.892.361,10
BB ALOCAÇÃO ATIVA FIC RENDA FIXA PREVIDENCIÁRIO	Ag. 1452-4 cc 32050-1	10.697.535,75				-45.052,11	-0,42%	10.652.483,64
BB IMA-B 5 FIC RENDA FIXA PREVIDENCIÁRIO LP	Ag. 1452-4 cc 32050-1	328.874,68				1.057,57	0,32%	329.932,25
BB IRF-M 1 TÍTULOS PÚBLICOS FIC RENDA FIXA PREVIDENCIÁRIO	Ag. 1452-4 cc 32049-8	18.774.940,17				3.157,12	0,02%	18.778.097,29
BB IMA-GERAL EX-C TÍTULOS PÚBLICOS FI RENDA FIXA PREVIDENCIÁRIO	Ag. 1452-4 cc 32049-8	46.458,68				-201,89	-0,43%	46.256,79
CAIXA BRASIL IMA-B 5 TÍTULOS PÚBLICOS FI RENDA FIXA LP	Ag. 2510 cc 142-0	2.489,59				7,75	0,31%	2.497,34
CAIXA NOVO BRASIL FIC RENDA FIXA REFERENCIADO IMA-B LP	Ag. 2510 cc 142-0	19.072.891,91				-93.535,57	-0,49%	18.979.356,34
BB FLUXO FIC RENDA FIXA PREVIDENCIÁRIO	Ag. 1452-4 cc 32049-8	11.962,68	3.251.644,12	-3.255.792,50		565,48	0,10%	8.379,78
CAIXA BRASIL FI RENDA FIXA REFERENCIADO DI LP	Ag. 2510 cc 142-0	15.423,19				15,25	0,10%	15.438,44
CAIXA BRASIL FI RENDA FIXA REFERENCIADO DI LP	Ag. 2510 cc 466-6	52.619,24				52,04	0,10%	52.671,28
CAIXA BRASIL DISPONIBILIDADES FIC RENDA FIXA	Ag. 2510 cc 142-0	6.265,26	2.710.551,17	-2.648.966,68		910,96	0,12%	68.760,71
BB PERFIL FIC RENDA FIXA REFERENCIADO DI PREVIDENCIÁRIO LP	Ag. 1452-4 cc 32049-8	2.038.523,76				4.899,16	0,24%	2.043.422,92
TOP FI RENDA FIXA		1.123.300,75				947,54	0,08%	1.124.248,29
BB ALOCAÇÃO ATIVA RETORNO TOTAL FIC RENDA FIXA PREVIDENCIÁRIO	Ag. 1452-4 cc 32049-8	4.313.067,54				-14.872,65	-0,34%	4.298.194,89
CAIXA BRASIL IPCA XVI FI RENDA FIXA CRÉDITO PRIVADO	Ag. 2510 cc 142-0	7.451.680,00				16.856,00	0,23%	7.468.536,00
CAIXA SMALL CAPS ATIVO FI AÇÕES	Ag. 2510 cc 142-0	9.051.719,64				428.195,81	4,73%	9.479.915,45
CAIXA AÇÕES MULTIGESTOR FIC AÇÕES	Ag. 2510 cc 142-0	6.880.748,64				218.793,03	3,18%	7.099.541,67
Aplicações		427.610.929,31						433.455.949,63

Imóveis	0,00							0,00
Conta Corrente	0,00							0,00
Caixa 142-0	0,00							0,00
Caixa 466-6	0,00							0,00
Banco do Brasil 32049-8	0,00							0,00
Banco do Brasil 32050-1	0,00							0,00
<b>FINAL</b>		427.610.929,31	10.254.195,29	-5.974.759,18	0,00	1.565.584,21	0,37%	433.455.949,63

O Instituto de Previdência de Aparecida de Goiânia encerrou o mês de Março com R\$ 433.455.949,63 em seu Patrimônio Líquido, representando um aumento de R\$ 5.845.020,32 com relação ao mês anterior e um aumento de R\$ 4.084.417,05 com relação ao exercício de 2020. Observando o histórico dos últimos doze meses, obteve um crescimento de 17,95%. Também podemos observar a relação Risco X Retorno dos ativos da carteira de investimentos.

## Evolução Patrimônio Líquido

<b>Saldo inicial do ano (31/12/2020)</b>	<b>Evolução nos últimos 12 meses</b>	<b>Evolução em 2021</b>
<b>R\$ 429.371.532,58</b>	<b>17,95%</b>	<b>0,95%</b>

<b>Jan</b>	<b>428.334.376,58</b>	<b>Fev</b>	<b>427.610.929,31</b>	<b>Mar</b>	<b>433.455.949,63</b>	<b>Abr</b>
<b>Mai</b>		<b>Jun</b>		<b>Jul</b>		<b>Ago</b>
<b>Set</b>		<b>Out</b>		<b>Nov</b>		<b>Dez</b>



## Setor Externo

Os mercados tiveram movimentos de alta ao longo de março ocasionados principalmente pelas campanhas de vacinação ao redor do mundo e pelo avanço da reabertura da economia americana.



O mês foi marcado também pela continuação das altas nas taxas de juros globais, em especial, a curva norte-americana. O movimento gerou reações diferentes por parte dos formadores de política econômica. O Fed manteve o discurso de que essa elevação reflete perspectivas melhores de crescimento para a economia e que possíveis surtos inflacionários seriam tão somente de curto-prazo, sem efeitos duradouros. Por conta disso, manteve o grau de estímulo monetário e continuou a indicar estabilidade na taxa de juros até 2023.

O Banco Central Europeu, por sua vez, continuou a demonstrar maior preocupação com o aperto das condições financeiras. Dessa forma, aumentou o ritmo de compras de ativos, mantendo o volume total do programa.

Nos Estados Unidos, o congresso aprovou um novo pacote fiscal de US\$ 1,9 trilhão. Mesmo com esse estímulo ainda em andamento, o foco se voltou para mais o pacote de aumento de gastos públicos de infraestrutura. A proposta do presidente Joe Biden buscará investimentos em torno de US\$ 2,3 trilhões, com foco na infraestrutura americana.

Espera-se que a sua aprovação seja mais conturbada que o último pacote, devido aos já elevados déficits fiscais e ao fato de que parte desses novos gastos terão de ser compensados com aumento de impostos.

Quanto à pandemia, o ritmo de vacinação nos EUA seguiu acelerado, permitindo a continuidade do processo de reabertura da economia em diversos estados. Assim, dados econômicos já indicam aceleração na atividade.

## Brasil

No Brasil, os mercados permaneceram com volatilidade elevada por conta de ruídos políticos.

No começo do mês, a PEC Emergencial foi aprovada, contribuindo para o cumprimento do teto de gastos no médio prazo, mas a falta de uma postura consistente em relação ao equilíbrio das contas públicas contribuiu para que o mercado se mantivesse cauteloso devido ao elevado nível de incerteza em relação às políticas econômicas no curto prazo.

Nesse sentido, o texto do orçamento que foi aprovado com subavaliações de despesas obrigatórias aumenta a probabilidade de uma deterioração fiscal à frente.



Contribuindo também para o aumento das tensões políticas, em decisão recente, o STF tornou o ex-presidente Lula elegível novamente.

No cenário econômico, os dados continuaram a mostrar maiores pressões inflacionárias. Por conta disso, o Copom decidiu elevar em 75 pontos

base a meta da taxa Selic, iniciando o ciclo de alta de juros em ritmo mais acelerado do que o esperado pelo mercado.

Adicionalmente, o comunicado antevê uma alta de igual magnitude na próxima reunião. Levando em consideração essa comunicação, bem como os riscos fiscais e políticos citados, o mercado já precifica um ciclo de altas relevante a frente.

## Mercado

O Ibovespa terminou o mês de março com alta de -6,00%, aos 116.633 pontos.

O CDI teve rentabilidade de +0,20% no mês, com acumulado de +2,23% em 12 meses. Pela cotação do Banco Central, Ptax 800, o real valorizou 3,02%, cotado a R\$ 5,6973.



O IRF-M 1 apresentou variação de 0,04%, com acumulado de 2,59% nos últimos 12 meses. O IMA-B variou -0,46% no mês, com acumulado de 10,56% em 12 meses e, por fim, o IDKA IPCA 2A rendeu -0,29% no mês, com acumulado de 9,50% nos últimos 12 meses.

*Reiter Fonseca Leuzato*

**SETE CAPITAL CONSULTORIA LTDA.**  
CNPJ: 14.057.808/0001-10