

*Relatório de
Investimentos
Abril de 2019*



*Fundo de Previdência dos
Servidores de Aparecida de
Goiânia*

Ficha Cadastral Abril de 2019

Dados do Ente Federativo

Ente Federativo	Prefeitura Municipal de Aparecida de Goiânia
CNPJ	01.005.727/0001-24
Endereço	Rua Gervásio Pinheiro, APM
E-mail	contato@aparecidaprev.com.br
Telefone	(62) 3238-6900
Prefeito	Gustavo Mendanha Melo
Início da Gestão	
E-mail	contato@aparecidaprev.com.br

Dados da Unidade Gestora do RPPS do Município de Aparecida de Goiânia

Unidade Gestora	Instituto de Previdência de Aparecida de Goiânia
Nome Fantasia	APARECIDAPREV
CNPJ	07.481.455/0001-15
Endereço	Av. Santana, Qd. 01, Lt. 04/05
CEP	74987-828
Telefone	(62) 3545-5934
E-mail	khayoapprev@hotmail.com

Representante Legal	Tarcisio Francisco dos Santos	Gestor de Recursos	Tarcisio Francisco dos Santos
Cargo	Presidente	Cargo	Gestor(a)
Início da Gestão	01/01/2017	Início da Gestão	02/01/2017
E-mail	tarcisiofr.adv@bol.com.br	E-mail	tarcisiofr.adv@bol.com.br
Telefone	(62) 3545-5934	Telefone	(62) 3545-5934
Certificação	ANBIMA CPA 10	Certificação	ANBIMA CPA 10
Validade	21/06/2021	Validade	21/06/2021

Membros da Unidade Gestora do RPPS do Município de Aparecida de Goiânia

Colegiado Deliberativo	Conselho de Fiscalização	Comitê de Investimentos
ADEMIR VAGUETTI	MARLETH ALVES DE OLIVEIRA	KHAYO EDUARDO PIRES DE OLIVEIRA
DELSON VIEIRA DOS SANTOS	SUYANNE OLIVEIRA TALON	JULIO CESAR CHAGAS
MARLETH ALVES DE OLIVEIRA	MARIA DO CEU PEREIRA DOS SANTOS	AMANDA MENDES DE SÃO JOSE
ANA CELIA SILVA RODRIGUES		
JOSIMA MARTINS		
JOSE CALDAS DA CUNHA		
ELIANA PEREIRA NEVES		
ALAIRES SALES FOLHA		
CLAYTON CESAR SILVA		
ELIAS ALVES DA SILVA		
SIRLENE OLINDA SOUZA		

Abaixo é demonstrado a rentabilidade mensal e acumulada da carteira de investimentos, assim como o retorno financeiro. O Fundo de Previdência dos Servidores de Aparecida de Goiânia obteve no mês de abril um retorno de R\$ 3.084.840,42, equivalente a 0,92%. Assim, no ano de 2019 acumulou-se um retorno de R\$ 10.911.311,76 representando uma rentabilidade de 3,38%

Relatório de Risco:

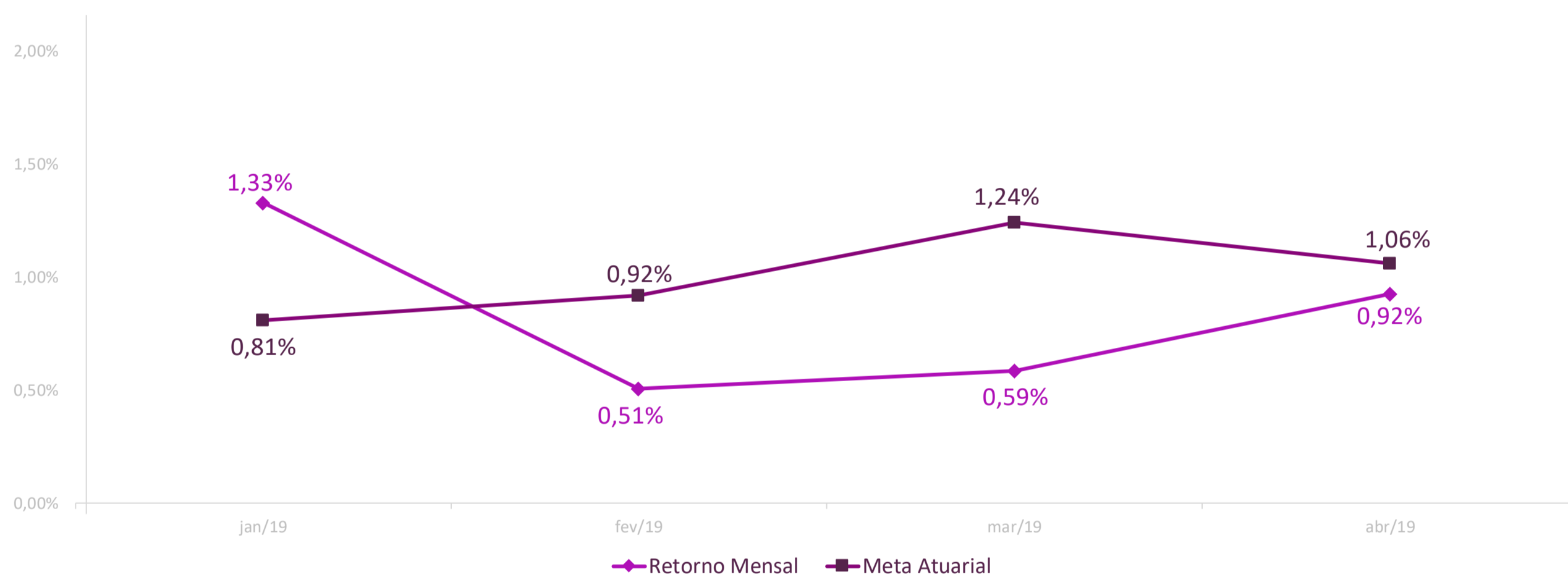
Performance Absoluta

	jan-19	fev-19	mar-19	abr-19	mai-19	jun-19
Carteira	1,33%	0,51%	0,59%	0,92%		
Retorno Financeiro	4.242.384,66	1.651.474,80	1.932.611,88	3.084.840,42		
Meta Atuarial	0,81%	0,92%	1,24%	1,06%		

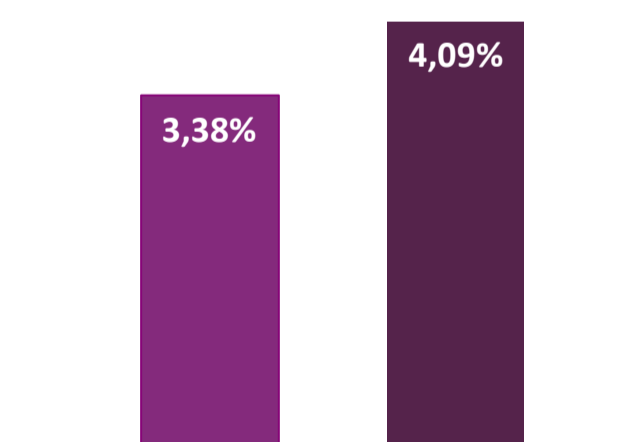
	jul-19	ago-19	set-19	out-19	nov-19	dez-19
Carteira						
Retorno Financeiro						
Meta Atuarial						

Retorno Mensal X Meta Atuarial Mensal

**Meta
IPCA + 6%**



Estatística			Consolidado - 2019	
Meses acima da Meta Atuarial:	1		Carteira	3,38%
Meses abaixo da Meta Atuarial:	3		Retorno	R\$ 10.911.311,76
Retorno Mensal Máximo	1,33%	jan-19	Meta	4,09%
Retorno Mensal Médio	0,84%		Meta Atuarial	IPCA + 6%
Retorno Mensal Mínimo	0,51%	fev-19	Retorno 2018	R\$22.215.228,89
			Retorno 2017	R\$25.307.094,29
			Retorno 2016	R\$23.987.306,55
			Retorno 2015	R\$13.190.820,68



No extrato consolidado é exibido o detalhamento da carteira de investimentos do Fundo de Previdência dos Servidores de Aparecida de Goiânia durante o exercício de 2019, assim como suas movimentações e realocações do período. No mês de abril observou-se o total de R\$ 4.905.092,58 em aplicações e o total de -R\$ 3.094.709,39 em resgates.

Extrato Consolidado

Aparecida de Goiânia

Abril de 2019

jan/19

Aplicações	Cc vinculada	Financeiro Inicial	Aplicação	Resgate	Amortização	Rendimento	Rent. %	Total
CAIXA BRASIL IRF-M 1 TÍTULOS PÚBLICOS FI RENDA FIXA	Ag. 2510 cc 142-0	42.905.096,78				243.660,50	0,57%	43.148.757,28
CAIXA BRASIL 2024 V TÍTULOS PÚBLICOS FI RENDA FIXA	Ag. 2510 cc 142-0	6.109.335,00				147.771,00	2,42%	6.257.106,00
CAIXA BRASIL 2020 IV TÍTULOS PÚBLICOS FI RENDA FIXA	Ag. 2510 cc 142-0	6.030.638,04				63.297,88	1,05%	6.093.935,92
CAIXA BRASIL 2024 IV TÍTULOS PÚBLICOS FI RENDA FIXA	Ag. 2510 cc 142-0	6.534.008,55				158.127,42	2,42%	6.692.135,97
CAIXA BRASIL IDKA IPCA 2A TÍTULOS PÚBLICOS FI RENDA FIXA LP	Ag. 2510 cc 142-0	115.666.164,29		-1.400.000,00		1.461.696,21	1,27%	115.727.860,50
CAIXA BRASIL IDKA IPCA 2A TÍTULOS PÚBLICOS FI RENDA FIXA LP	Ag. 2510 cc 143-8	5.022.688,36		-76.500,00		63.443,22	1,27%	5.009.631,58
BB IDKA 2 TÍTULOS PÚBLICOS FI RENDA FIXA PREVIDENCIÁRIO	Ag. 1452-4 cc 32049-8	37.061.797,27				450.421,05	1,22%	37.512.218,32
BB IDKA 2 TÍTULOS PÚBLICOS FI RENDA FIXA PREVIDENCIÁRIO	Ag. 1452-4 cc 32050-1	2.975.252,04				36.158,96	1,22%	3.011.411,00
BB IDKA 2 TÍTULOS PÚBLICOS FI RENDA FIXA PREVIDENCIÁRIO	Ag. 1452-4 cc 32051-X	1.580.499,46				19.208,19	1,22%	1.599.707,65
BB ALOCAÇÃO ATIVA FIC RENDA FIXA PREVIDENCIÁRIO	Ag. 1452-4 cc 32049-8	17.403.607,98				349.490,94	2,01%	17.753.098,92
BB ALOCAÇÃO ATIVA FIC RENDA FIXA PREVIDENCIÁRIO	Ag. 1452-4 cc 32050-1	9.136.212,93				183.469,06	2,01%	9.319.681,99
BB ALOCAÇÃO ATIVA FIC RENDA FIXA PREVIDENCIÁRIO	Ag. 1452-4 cc 32051-X	1.577.829,93				31.685,22	2,01%	1.609.515,15
BB IRF-M 1 TÍTULOS PÚBLICOS FIC RENDA FIXA PREVIDENCIÁRIO	Ag. 1452-4 cc 32049-8	5.085.682,99				29.259,33	0,58%	5.114.942,32
BB IMA-GERAL EX-C TÍTULOS PÚBLICOS FI RENDA FIXA PREVIDENCIÁRIO	Ag. 1452-4 cc 32049-8	3.867.639,48	6.250.000,00			93.752,04	1,89%	10.211.391,52
CAIXA NOVO BRASIL FIC RENDA FIXA REFERENCIADO IMA-B LP	Ag. 2510 cc 142-0	11.937.658,92	1.950.000,00			571.232,32	4,32%	14.458.891,24
BB FLUXO FIC RENDA FIXA PREVIDENCIÁRIO	Ag. 1452-4 cc 32049-8	1.201.727,60	5.050.539,45	-6.250.010,02		18.909,61	0,45%	21.166,64
BB FLUXO FIC RENDA FIXA PREVIDENCIÁRIO	Ag. 1452-4 cc 32051-X	7.455,67	1.900,32	-6.982,06		12,15	0,45%	2.386,08
BB FLUXO FIC RENDA FIXA PREVIDENCIÁRIO	Ag. 1452-4 cc 32050-1	276.586,92				1.239,14	0,45%	277.826,06
CAIXA BRASIL FI RENDA FIXA REFERENCIADO DI LP	Ag. 2510 cc 142-0	11.197.150,72				59.227,23	0,53%	11.256.377,95
CAIXA BRASIL FI RENDA FIXA REFERENCIADO DI LP	Ag. 2510 cc 143-8	4.364.933,70				23.088,29	0,53%	4.388.021,99
CAIXA BRASIL FI RENDA FIXA REFERENCIADO DI LP	Ag. 2510 cc 466-6	809.824,28				4.283,56	0,53%	814.107,84
CAIXA BRASIL DISPONIBILIDADES FI RENDA FIXA	Ag. 2510 cc 142-0	1.995.052,58	486,24	-1.962.129,06		1.460,11	0,47%	34.869,87
CAIXA BRASIL DISPONIBILIDADES FI RENDA FIXA	Ag. 2510 cc 143-8	145,85	4.918,01			1,73	0,47%	5.065,59
BB PERFIL FIC RENDA FIXA REFERENCIADO DI PREVIDENCIÁRIO LP	Ag. 1452-4 cc 32051-X	390.229,45		-47.000,00		1.888,75	0,53%	345.118,20
BB PERFIL FIC RENDA FIXA REFERENCIADO DI PREVIDENCIÁRIO LP	Ag. 1452-4 cc 32049-8	11.087.099,18				58.789,64	0,53%	11.145.888,82
TOP FI RENDA FIXA		5.683.292,95				57.243,11	1,01%	5.740.536,06
CAIXA BRASIL IPCA XVI FI RENDA FIXA CRÉDITO PRIVADO	Ag. 2510 cc 142-0	5.984.256,00				113.568,00	1,90%	6.097.824,00
Aplicações		315.891.866,92						323.649.474,46
Imóveis		0,00						0,00
Conta Corrente		0,00						0,00
Caixa 142-0		0,00						0,00
Caixa 143-8		0,00						0,00
Caixa 466-6		0,00						0,00
Banco do Brasil 32049-8		0,00						0,00
Banco do Brasil 32051-X		0,00						0,00
Banco do Brasil 32050-1		0,00						0,00
Final		315.891.866,92	13.257.844,02	-9.742.621,14	0,00	4.242.384,66	1,33%	323.649.474,46

fev/19

Aplicações	Cc vinculada	Financeiro Inicial	Aplicação	Resgate	Amortização	Rendimento	Rent. %	Total
CAIXA BRASIL IRF-M 1 TÍTULOS PÚBLICOS FI RENDA FIXA	Ag. 2510 cc 142-0	43.148.757,28				193.166,05	0,45%	43.341.923,33
CAIXA BRASIL 2024 V TÍTULOS PÚBLICOS FI RENDA FIXA	Ag. 2510 cc 142-0	6.257.106,00			161.509,41	22.063,41	0,35%	6.117.660,00
CAIXA BRASIL 2020 IV TÍTULOS PÚBLICOS FI RENDA FIXA	Ag. 2510 cc 142-0	6.093.935,92			163.728,56	32.392,53	-2,16%	5.962.599,89
CAIXA BRASIL 2024 IV TÍTULOS PÚBLICOS FI RENDA FIXA	Ag. 2510 cc 142-0	6.692.135,97			148.597,96	23.803,94	0,36%	6.567.341,95
CAIXA BRASIL IDKA IPCA 2A TÍTULOS PÚBLICOS FI RENDA FIXA LP	Ag. 2510 cc 142-0	115.727.860,50				644.970,86	0,56%	116.372.831,36
CAIXA BRASIL IDKA IPCA 2A TÍTULOS PÚBLICOS FI RENDA FIXA LP	Ag. 2510 cc 143-8	5.009.631,58				27.919,52	0,56%	5.037.551,10
BB IDKA 2 TÍTULOS PÚBLICOS FI RENDA FIXA PREVIDENCIÁRIO	Ag. 1452-4 cc 32049-8	37.512.218,32				227.595,09	0,61%	37.739.813,41
BB IDKA 2 TÍTULOS PÚBLICOS FI RENDA FIXA PREVIDENCIÁRIO	Ag. 1452-4 cc 32050-1	3.011.411,00				18.270,91	0,61%	3.029.681,91
BB IDKA 2 TÍTULOS PÚBLICOS FI RENDA FIXA PREVIDENCIÁRIO	Ag. 1452-4 cc 32051-X	1.599.707,65				9.705,79	0,61%	1.609.413,44
BB ALOCAÇÃO ATIVA FIC RENDA FIXA PREVIDENCIÁRIO	Ag. 1452-4 cc 32049-8	17.753.098,92				69.050,13	0,39%	17.822.149,05
BB ALOCAÇÃO ATIVA FIC RENDA FIXA PREVIDENCIÁRIO	Ag. 1452-4 cc 32050-1	9.319.681,99				36.248,62	0,39%	9.355.930,61
BB ALOCAÇÃO ATIVA FIC RENDA FIXA PREVIDENCIÁRIO	Ag. 1452-4 cc 32051-X	1.609.515,15				6.260,16	0,39%	1.615.775,31
BB IRF-M 1 TÍTULOS PÚBLICOS FIC RENDA FIXA PREVIDENCIÁRIO	Ag. 1452-4 cc 32049-8	5.114.942,32	720.000,00			22.445,28	0,44%	5.857.387,60
BB IMA-GERAL EX-C TÍTULOS PÚBLICOS FI RENDA FIXA PREVIDENCIÁRIO	Ag. 1452-4 cc 32049-8	10.211.391,52				43.004,64	0,42%	10.254.396,16
CAIXA NOVO BRASIL FIC RENDA FIXA REFERENCIADO IMA-B LP	Ag. 2510 cc 142-0	14.458.891,24	509.000,00			80.511,38	0,55%	15.048.402,62
BB FLUXO FIC RENDA FIXA PREVIDENCIÁRIO	Ag. 1452-4 cc 32049-8	21.166,64	768.396,43	-775.235,86		1.003,28	0,41%	15.330,49
BB FLUXO FIC RENDA FIXA PREVIDENCIÁRIO	Ag. 1452-4 cc 32051-X	2.386,08	2.300,61	-4.632,42		4,84	0,41%	59,11
BB FLUXO FIC RENDA FIXA PREVIDENCIÁRIO	Ag. 1452-4 cc 32050-1	277.826,06				1.131,76	0,41%	278.957,82
CAIXA BRASIL FI RENDA FIXA REFERENCIADO DI LP	Ag. 2510 cc 142-0	11.256.377,95				54.377,29	0,48%	11.310.755,24
CAIXA BRASIL FI RENDA FIXA REFERENCIADO DI LP	Ag. 2510 cc 143-8	4.388.021,99		-80.300,00		21.157,14	0,48%	4.328.879,13
CAIXA BRASIL FI RENDA FIXA REFERENCIADO DI LP	Ag. 2510 cc 466-6	814.107,84				3.932,79	0,48%	818.040,63
CAIXA BRASIL DISPONIBILIDADES FI RENDA FIXA	Ag. 2510 cc 142-0	34.869,87	3.299.532,08	-1.538.015,14		4.239,71	0,43%	1.800.626,52
CAIXA BRASIL DISPONIBILIDADES FI RENDA FIXA	Ag. 2510 cc 143-8	5.065,59	80.300,00	-85.322,48		18,46	0,43%	61,57
BB PERFIL FIC RENDA FIXA REFERENCIADO DI PREVIDENCIÁRIO LP	Ag. 1452-4 cc 32051-X	345.118,20		-62.000,00		1.509,07	0,48%	284.627,27
BB PERFIL FIC RENDA FIXA REFERENCIADO DI PREVIDENCIÁRIO LP	Ag. 1452-4 cc 32049-8	11.145.888,82		-108.000,00		53.670,90	0,48%	11.091.559,72
TOP FI RENDA FIXA		5.740.536,06				28.029,25	0,49%	5.768.565,31
CAIXA BRASIL IPCA XVI FI RENDA FIXA CRÉDITO PRIVADO	Ag. 2510 cc 142-0	6.097.824,00				24.992,00	0,41%	6.122.816,00
Aplicações		323.649.474,46						327.553.136,55
Imóveis		0,00						0,00
Conta Corrente		0,00						0,00
Caixa 142-0		0,00						0,00
Caixa 143-8		0,00						0,00
Caixa 466-6		0,00						0,00
Banco do Brasil 32049-8		0,00						0,00
Banco do Brasil 32051-X		0,00						0,00
Banco do Brasil 32050-1		0,00						0,00
FINAL		323.649.474,46	5.379.529,12	-2.653.505,90	473.835,93	1.651.474,80	0,51%	327.553.136,55

mar/19

Aplicações	Cc vinculada	Financeiro Inicial	Aplicação	Resgate	Amortização	Rendimento	Rent. %	Total
CAIXA BRASIL IRF-M 1 TÍTULOS PÚBLICOS FI RENDA FIXA	Ag. 2510 cc 142-0	43.341.923,33	3.504.000,00			200.486,33	0,44%	47.046.409,66
CAIXA BRASIL 2024 V TÍTULOS PÚBLICOS FI RENDA FIXA	Ag. 2510 cc 142-0	6.117.660,00				55.849,50	0,91%	6.173.509,50
CAIXA BRASIL 2020 IV TÍTULOS PÚBLICOS FI RENDA FIXA	Ag. 2510 cc 142-0	5.962.599,89				35.067,40	0,59%	5.997.667,29
CAIXA BRASIL 2024 IV TÍTULOS PÚBLICOS FI RENDA FIXA	Ag. 2510 cc 142-0	6.567.341,95				59.972,46	0,91%	6.627.314,41
CAIXA BRASIL IDKA IPCA 2A TÍTULOS PÚBLICOS FI RENDA FIXA LP	Ag. 2510 cc 142-0	116.372.831,36		-10.000.000,00		747.908,36	0,66%	107.120.739,72
CAIXA BRASIL IDKA IPCA 2A TÍTULOS PÚBLICOS FI RENDA FIXA LP	Ag. 2510 cc 143-8	5.037.551,10				33.338,33	0,66%	5.070.889,43
BB IDKA 2 TÍTULOS PÚBLICOS FI RENDA FIXA PREVIDENCIÁRIO	Ag. 1452-4 cc 32049-8	37.739.813,41	10.028.000,00			242.985,16	0,65%	48.010.798,57
BB IDKA 2 TÍTULOS PÚBLICOS FI RENDA FIXA PREVIDENCIÁRIO	Ag. 1452-4 cc 32050-1	3.029.681,91				19.710,29	0,65%	3.049.392,20
BB IDKA 2 TÍTULOS PÚBLICOS FI RENDA FIXA PREVIDENCIÁRIO	Ag. 1452-4 cc 32051-X	1.609.413,44				10.470,41	0,65%	1.619.883,85
BB ALOCAÇÃO ATIVA FIC RENDA FIXA PREVIDENCIÁRIO	Ag. 1452-4 cc 32049-8	17.822.149,05				92.530,52	0,52%	17.914.679,57
BB ALOCAÇÃO ATIVA FIC RENDA FIXA PREVIDENCIÁRIO	Ag. 1452-4 cc 32050-1	9.355.930,61				48.574,90	0,52%	9.404.505,51
BB ALOCAÇÃO ATIVA FIC RENDA FIXA PREVIDENCIÁRIO	Ag. 1452-4 cc 32051-X	1.615.775,31				8.388,92	0,52%	1.624.164,23
BB IRF-M 1 TÍTULOS PÚBLICOS FIC RENDA FIXA PREVIDENCIÁRIO	Ag. 1452-4 cc 32049-8	5.857.387,60	758.000,00			26.258,69	0,44%	6.641.646,29
BB IMA-GERAL EX-C TÍTULOS PÚBLICOS FI RENDA FIXA PREVIDENCIÁRIO	Ag. 1452-4 cc 32049-8	10.254.396,16				53.753,90	0,52%	10.308.150,06
BB IMA-B 5 FIC RENDA FIXA PREVIDENCIÁRIO LP	Ag. 1452-4 cc 32050-1	0,00	279.352,91			29,17	0,76%	279.382,08
CAIXA NOVO BRASIL FIC RENDA FIXA REFERENCIADO IMA-B LP	Ag. 2510 cc 142-0	15.048.402,62				84.245,15	0,56%	15.132.647,77
BB FLUXO FIC RENDA FIXA PREVIDENCIÁRIO	Ag. 1452-4 cc 32049-8	15.330,49	10.789.305,65	-10.798.783,11		2.579,32	0,39%	8.432,35
BB FLUXO FIC RENDA FIXA PREVIDENCIÁRIO	Ag. 1452-4 cc 32051-X	59,11	86,30	-86,60		0,28	0,39%	59,09
BB FLUXO FIC RENDA FIXA PREVIDENCIÁRIO	Ag. 1452-4 cc 32050-1	278.957,82		-279.352,91		395,09	0,39%	0,00
CAIXA BRASIL FI RENDA FIXA REFERENCIADO DI LP	Ag. 2510 cc 142-0	11.310.755,24				52.749,86	0,47%	11.363.505,10
CAIXA BRASIL FI RENDA FIXA REFERENCIADO DI LP	Ag. 2510 cc 143-8	4.328.879,13		-86.000,00		20.167,93	0,47%	4.263.047,06
CAIXA BRASIL FI RENDA FIXA REFERENCIADO DI LP	Ag. 2510 cc 466-6	818.040,63				3.815,08	0,47%	821.855,71
CAIXA BRASIL DISPONIBILIDADES FI RENDA FIXA	Ag. 2510 cc 142-0	1.800.626,52	13.291.806,80	-14.929.283,72		8.847,66	0,41%	171.997,26
CAIXA BRASIL DISPONIBILIDADES FI RENDA FIXA	Ag. 2510 cc 143-8	61,57	7.127,95	-5.007,39		1,66	0,41%	2.183,79
BB PERFIL FIC RENDA FIXA REFERENCIADO DI PREVIDENCIÁRIO LP	Ag. 1452-4 cc 32051-X	284.627,27		-49.321,17		1.154,57	0,46%	236.460,67
BB PERFIL FIC RENDA FIXA REFERENCIADO DI PREVIDENCIÁRIO LP	Ag. 1452-4 cc 32049-8	11.091.559,72		-38.000,00		50.985,77	0,46%	11.104.545,49
TOP FI RENDA FIXA		5.768.565,31				16.285,17	0,28%	5.784.850,48
CAIXA BRASIL IPCA XVI FI RENDA FIXA CRÉDITO PRIVADO	Ag. 2510 cc 142-0	6.122.816,00				56.060,00	0,92%	6.178.876,00
Aplicações		327.553.136,55						331.957.593,14
Imóveis		0,00						0,00
Conta Corrente		0,00						0,00
Caixa 142-0		0,00						0,00
Caixa 143-8		0,00						0,00
Caixa 466-6		0,00						0,00
Banco do Brasil 32049-8		0,00						0,00
Banco do Brasil 32051-X		0,00						0,00
Banco do Brasil 32050-1		0,00						0,00
FINAL		327.553.136,55	38.657.679,61	-36.185.834,90	0,00	1.932.611,88	0,59%	331.957.593,14

abr/19

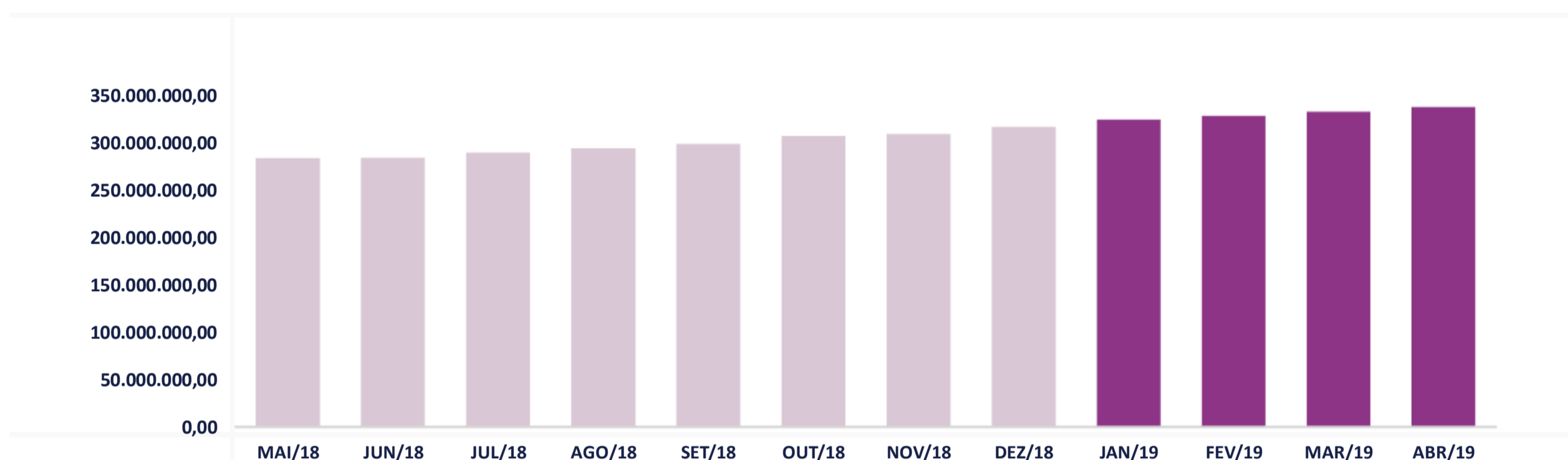
Aplicações	Cc vinculada	Financeiro Inicial	Aplicação	Resgate	Amortização	Rendimento	Rent. %	Total
CAIXA BRASIL IRF-M 1 TÍTULOS PÚBLICOS FI RENDA FIXA	Ag. 2510 cc 142-0	47.046.409,66				235.925,88	0,50%	47.282.335,54
CAIXA BRASIL 2024 V TÍTULOS PÚBLICOS FI RENDA FIXA	Ag. 2510 cc 142-0	6.173.509,50				73.071,00	1,18%	6.246.580,50
CAIXA BRASIL 2020 IV TÍTULOS PÚBLICOS FI RENDA FIXA	Ag. 2510 cc 142-0	5.997.667,29				56.513,74	0,94%	6.054.181,03
CAIXA BRASIL 2024 IV TÍTULOS PÚBLICOS FI RENDA FIXA	Ag. 2510 cc 142-0	6.627.314,41				78.424,79	1,18%	6.705.739,20
CAIXA BRASIL IDKA IPCA 2A TÍTULOS PÚBLICOS FI RENDA FIXA LP	Ag. 2510 cc 142-0	107.120.739,72				1.143.919,15	1,07%	108.264.658,87
CAIXA BRASIL IDKA IPCA 2A TÍTULOS PÚBLICOS FI RENDA FIXA LP	Ag. 2510 cc 143-8	5.070.889,43				54.150,93	1,07%	5.125.040,36
BB IDKA 2 TÍTULOS PÚBLICOS FI RENDA FIXA PREVIDENCIÁRIO	Ag. 1452-4 cc 32049-8	48.010.798,57	673.000,00			530.395,40	1,10%	49.214.193,97
BB IDKA 2 TÍTULOS PÚBLICOS FI RENDA FIXA PREVIDENCIÁRIO	Ag. 1452-4 cc 32050-1	3.049.392,20				33.687,91	1,10%	3.083.080,11
BB IDKA 2 TÍTULOS PÚBLICOS FI RENDA FIXA PREVIDENCIÁRIO	Ag. 1452-4 cc 32051-X	1.619.883,85				17.895,53	1,10%	1.637.779,38
BB ALOCAÇÃO ATIVA FIC RENDA FIXA PREVIDENCIÁRIO	Ag. 1452-4 cc 32049-8	17.914.679,57				155.828,16	0,87%	18.070.507,73
BB ALOCAÇÃO ATIVA FIC RENDA FIXA PREVIDENCIÁRIO	Ag. 1452-4 cc 32050-1	9.404.505,51				81.803,69	0,87%	9.486.309,20
BB ALOCAÇÃO ATIVA FIC RENDA FIXA PREVIDENCIÁRIO	Ag. 1452-4 cc 32051-X	1.624.164,23				14.127,55	0,87%	1.638.291,78
BB IRF-M 1 TÍTULOS PÚBLICOS FIC RENDA FIXA PREVIDENCIÁRIO	Ag. 1452-4 cc 32049-8	6.641.646,29				33.096,69	0,50%	6.674.742,98
BB IMA-GERAL EX-C TÍTULOS PÚBLICOS FI RENDA FIXA PREVIDENCIÁRIO	Ag. 1452-4 cc 32049-8	10.308.150,06				84.373,67	0,82%	10.392.523,73
BB IMA-B 5 FIC RENDA FIXA PREVIDENCIÁRIO LP	Ag. 1452-4 cc 32050-1	279.382,08				3.031,79	1,09%	282.413,87
CAIXA NOVO BRASIL FIC RENDA FIXA REFERENCIADO IMA-B LP	Ag. 2510 cc 142-0	15.132.647,77				224.382,16	1,48%	15.357.029,93
BB FLUXO FIC RENDA FIXA PREVIDENCIÁRIO	Ag. 1452-4 cc 32049-8	8.432,35	803.767,21	-802.530,97		2.068,36	0,43%	11.736,95
BB FLUXO FIC RENDA FIXA PREVIDENCIÁRIO	Ag. 1452-4 cc 32051-X	59,09	49.068,89	-53,83		0,05	0,43%	49.074,20
CAIXA BRASIL FI RENDA FIXA REFERENCIADO DI LP	Ag. 2510 cc 142-0	11.363.505,10				57.567,35	0,51%	11.421.072,45
CAIXA BRASIL FI RENDA FIXA REFERENCIADO DI LP	Ag. 2510 cc 143-8	4.263.047,06			-86.500,00	21.534,01	0,51%	4.198.081,07
CAIXA BRASIL FI RENDA FIXA REFERENCIADO DI LP	Ag. 2510 cc 466-6	821.855,71				4.163,52	0,51%	826.019,23
CAIXA BRASIL DISPONIBILIDADES FI RENDA FIXA	Ag. 2510 cc 142-0	171.997,26	3.292.756,48	-1.742.853,94		3.757,75	0,45%	1.725.657,55
CAIXA BRASIL DISPONIBILIDADES FI RENDA FIXA	Ag. 2510 cc 143-8	2.183,79	86.500,00	-85.701,46		45,55	0,45%	3.027,88
BB PERFIL FIC RENDA FIXA REFERENCIADO DI PREVIDENCIÁRIO LP	Ag. 1452-4 cc 32051-X	236.460,67		-237.069,19		634,55	0,51%	26,03
BB PERFIL FIC RENDA FIXA REFERENCIADO DI PREVIDENCIÁRIO LP	Ag. 1452-4 cc 32049-8	11.104.545,49		-140.000,00		55.698,12	0,51%	11.020.243,61
TOP FI RENDA FIXA		5.784.850,48				49.627,12	0,86%	5.834.477,60
CAIXA BRASIL IPCA XVI FI RENDA FIXA CRÉDITO PRIVADO	Ag. 2510 cc 142-0	6.178.876,00				69.116,00	1,12%	6.247.992,00
Aplicações		331.957.593,14						336.852.816,75
Imóveis		0,00						0,00
Conta Corrente		0,00						0,00
Caixa 142-0		0,00						0,00
Caixa 143-8		0,00						0,00
Caixa 466-6		0,00						0,00
Banco do Brasil 32049-8		0,00						0,00
Banco do Brasil 32051-X		0,00						0,00
Banco do Brasil 32050-1		0,00						0,00
FINAL		331.957.593,14	4.905.092,58	-3.094.709,39	0,00	3.084.840,42	0,92%	336.852.816,75

O Fundo de Previdência dos Servidores de Aparecida de Goiânia encerrou o mês de Abril com R\$ 336.852.816,75 em seu Patrimônio Líquido, representando um aumento de R\$ 4.895.223,61 com relação ao mês anterior e um aumento de R\$ 20.960.949,83 com relação ao exercício de 2019. Observando o histórico dos últimos doze meses, obteve um crescimento de 19,20%. Também podemos observar a relação Risco X Retorno da carteira de investimentos.

Evolução Patrimônio Líquido

Saldo inicial do ano	Evolução nos últimos 12 meses	Evolução em 2019
R\$ 315.891.866,92	19,20%	6,64%

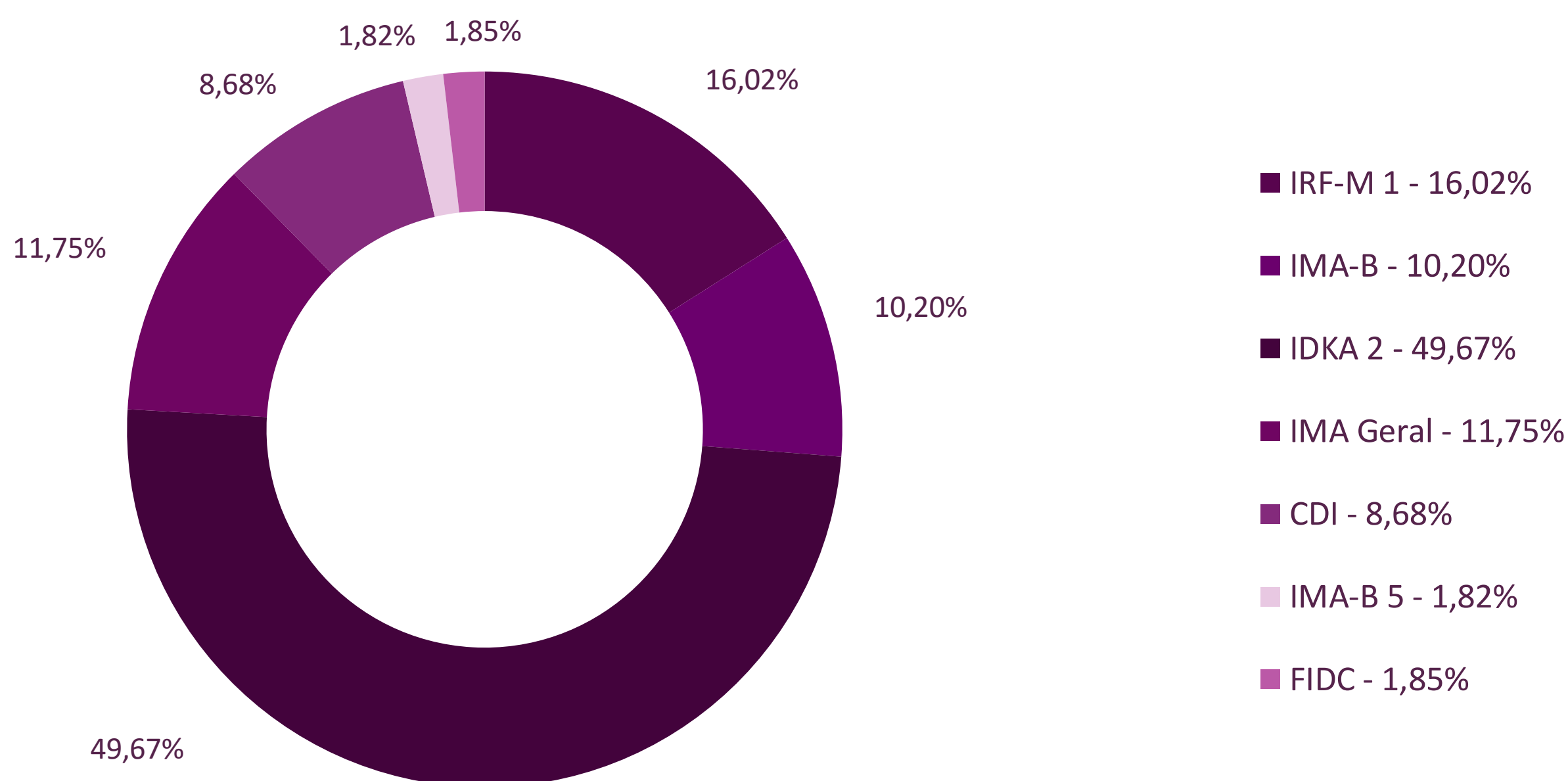
Jan	323.649.474,46	Fev	327.553.136,55	Mar	331.957.593,14	Abr	336.852.816,75
Mai		Jun		Jul		Ago	
Set		Out		Nov		Dez	



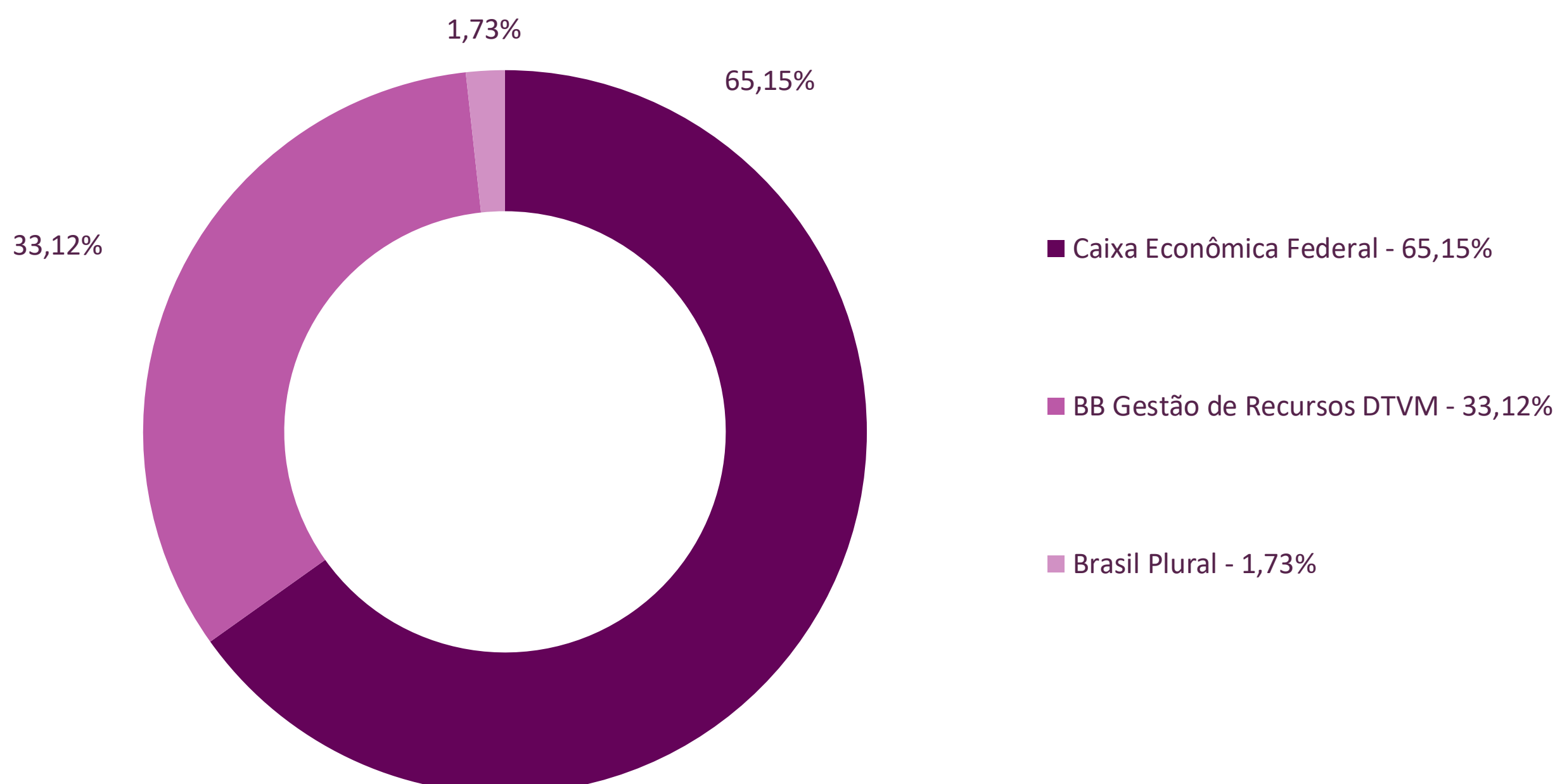
Durante o exercício de 2019, o Fundo de Previdência dos Servidores de Aparecida de Goiânia alocou seus recursos nos Fundos de Investimentos listados abaixo. É possível observar algumas de suas principais características técnicas como: gestão, taxa de administração, benchmark e período de liquidez para resgate.

Fundos	CNPJ	Gestão	Taxa de Administração	Benchmark	Resgate
CAIXA BRASIL IRF-M 1 TÍTULOS PÚBLICOS FI RENDA FIXA	10.740.670/0001-06	Caixa Econômica Federal	0,20%	IRF-M 1	D+0
CAIXA BRASIL 2024 V TÍTULOS PÚBLICOS FI RENDA FIXA	19.768.682/0001-05	Caixa Econômica Federal	0,20%	IMA-B	D+0
CAIXA BRASIL 2020 IV TÍTULOS PÚBLICOS FI RENDA FIXA	21.919.953/0001-28	Caixa Econômica Federal	0,20%	IMA-B	D+0
CAIXA BRASIL 2024 IV TÍTULOS PÚBLICOS FI RENDA FIXA	20.139.595/0001-78	Caixa Econômica Federal	0,20%	IMA-B	D+0
CAIXA BRASIL IDKA IPCA 2A TÍTULOS PÚBLICOS FI RENDA FIXA LP	14.386.926/0001-71	Caixa Econômica Federal	0,20%	IDKA 2	D+0
BB IDKA 2 TÍTULOS PÚBLICOS FI RENDA FIXA PREVIDENCIÁRIO	13.322.205/0001-35	BB Gestão de Recursos DTVM	0,20%	IDKA 2	D+1 du
BB ALOCAÇÃO ATIVA FIC RENDA FIXA PREVIDENCIÁRIO	25.078.994/0001-90	BB Gestão de Recursos DTVM	0,30%	IMA Geral	D+3 du
BB IRF-M 1 TÍTULOS PÚBLICOS FIC RENDA FIXA PREVIDENCIÁRIO	11.328.882/0001-35	BB Gestão de Recursos DTVM	0,10%	IRF-M 1	D+0
BB IMA-GERAL EX-C TÍTULOS PÚBLICOS FI RENDA FIXA PREVIDENCIÁRIO	14.964.240/0001-10	BB Gestão de Recursos DTVM	0,20%	IMA Geral	D+1 du
CAIXA NOVO BRASIL FIC RENDA FIXA REFERENCIADO IMA-B LP	10.646.895/0001-90	Caixa Econômica Federal	0,20%	IMA-B	D+0
BB FLUXO FIC RENDA FIXA PREVIDENCIÁRIO	13.077.415/0001-05	BB Gestão de Recursos DTVM	1,00%	CDI	D+0
CAIXA BRASIL FI RENDA FIXA REFERENCIADO DI LP	03.737.206/0001-97	Caixa Econômica Federal	0,20%	CDI	D+0
CAIXA BRASIL DISPONIBILIDADES FI RENDA FIXA	14.508.643/0001-55	Caixa Econômica Federal	0,80%	CDI	D+0
BB PERFIL FIC RENDA FIXA REFERENCIADO DI PREVIDENCIÁRIO LP	13.077.418/0001-49	BB Gestão de Recursos DTVM	0,20%	CDI	D+0
TOP FI RENDA FIXA	10.355.516/0001-02	Brasil Plural	0,90%	IMA-B 5	D+1473
CAIXA BRASIL IPCA XVI FI RENDA FIXA CRÉDITO PRIVADO	21.918.896/0001-62	Caixa Econômica Federal	0,20%	FIDC	D+0
BB IMA-B 5 FIC RENDA FIXA PREVIDENCIÁRIO LP	03.543.447/0001-03	BB Gestão de Recursos DTVM	0,20%	IMA-B 5	D+1 du

Distribuição por Indicador - Abril de 2019



Distribuição por Instituição - Abril de 2019

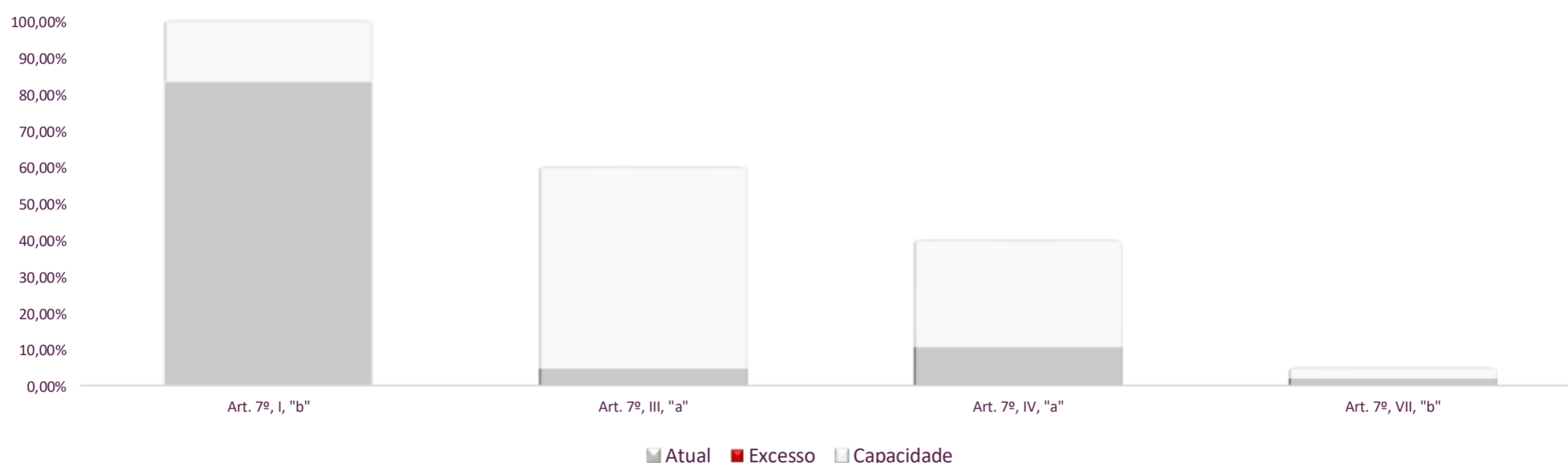


Os limites de alocação dos recursos do Fundo de Previdência dos Servidores de Aparecida de Goiânia seguem as diretrizes da Resolução CMN 3.922 de 25 de novembro de 2010, onde são classificados de acordo com o tipo de ativo e quando se tratando de fundos de investimento, de acordo com os ativos que compõem sua carteira. Sendo assim, o mesmo encontra-se desenquadrado.

Limites Resolução 3.922

Fundos	Saldo no Mês	Limite do RPPS	Lt. Individual	Regularidade	
Renda Fixa	336.852.816,75	100,00%	100%		
Art. 7º, I, "b" - FI (100% TPF) - IMA ou IDKA	280.158.378,25	83,17%	100%	●	
CAIXA BRASIL IRF-M 1 TÍTULOS PÚBLICOS FI RENDA FIXA	47.282.335,54	14,04%			
CAIXA BRASIL 2024 V TÍTULOS PÚBLICOS FI RENDA FIXA	6.246.580,50	1,85%			
CAIXA BRASIL 2020 IV TÍTULOS PÚBLICOS FI RENDA FIXA	6.054.181,03	1,80%			
CAIXA BRASIL 2024 IV TÍTULOS PÚBLICOS FI RENDA FIXA	6.705.739,20	1,99%			
CAIXA BRASIL IDKA IPCA 2A TÍTULOS PÚBLICOS FI RENDA FI	108.264.658,87	32,14%			
CAIXA BRASIL IDKA IPCA 2A TÍTULOS PÚBLICOS FI RENDA FI	5.125.040,36	1,52%			
BB IDKA 2 TÍTULOS PÚBLICOS FI RENDA FIXA PREVIDENCIÁF	49.214.193,97	14,61%			
BB IDKA 2 TÍTULOS PÚBLICOS FI RENDA FIXA PREVIDENCIÁF	3.083.080,11	0,92%			
BB IDKA 2 TÍTULOS PÚBLICOS FI RENDA FIXA PREVIDENCIÁF	1.637.779,38	0,49%			
BB ALOCAÇÃO ATIVA FIC RENDA FIXA PREVIDENCIÁRIO	18.070.507,73	5,36%			
BB ALOCAÇÃO ATIVA FIC RENDA FIXA PREVIDENCIÁRIO	9.486.309,20	2,82%			
BB ALOCAÇÃO ATIVA FIC RENDA FIXA PREVIDENCIÁRIO	1.638.291,78	0,49%			
BB IRF-M 1 TÍTULOS PÚBLICOS FIC RENDA FIXA PREVIDENCI	6.674.742,98	1,98%			
BB IMA-GERAL EX-C TÍTULOS PÚBLICOS FI RENDA FIXA PRE'	10.392.523,73	3,09%			
BB IMA-B 5 FIC RENDA FIXA PREVIDENCIÁRIO LP	282.413,87	0,08%			
Art. 7º, III, "a" - FI Referenciado RF ou RF - IMA ou IDK	15.357.029,93	4,56%	60%	20%	●
CAIXA NOVO BRASIL FIC RENDA FIXA REFERENCIADO IMA-B	15.357.029,93	4,56%			
Art. 7º, IV, "a" - FI Referenciado RF ou RF	35.089.416,57	10,42%	40%	20%	●
BB FLUXO FIC RENDA FIXA PREVIDENCIÁRIO	11.736,95	0,003%			
BB FLUXO FIC RENDA FIXA PREVIDENCIÁRIO	49.074,20	0,01457%			
CAIXA BRASIL FI RENDA FIXA REFERENCIADO DI LP	11.421.072,45	3,39%			
CAIXA BRASIL FI RENDA FIXA REFERENCIADO DI LP	4.198.081,07	1,25%			
CAIXA BRASIL FI RENDA FIXA REFERENCIADO DI LP	826.019,23	0,25%			
CAIXA BRASIL DISPONIBILIDADES FI RENDA FIXA	1.725.657,55	0,51%			
CAIXA BRASIL DISPONIBILIDADES FI RENDA FIXA	3.027,88	0,00090%			
BB PERFIL FIC RENDA FIXA REFERENCIADO DI PREVIDENCIÁ	26,03	0,00001%			
BB PERFIL FIC RENDA FIXA REFERENCIADO DI PREVIDENCIÁ	11.020.243,61	3,27%			
TOP FI RENDA FIXA	5.834.477,60	1,73%			
Art. 7º, VII, "b" - FI Crédito Privado - Aberto	6.247.992,00	1,85%	5%		●
CAIXA BRASIL IPCA XVI FI RENDA FIXA CRÉDITO PRIVADO	6.247.992,00	1,85%			
Aplicações	336.852.816,75	100,00%			
CARTEIRA	336.852.816,75	100,00%			

Disponibilidade 3.922

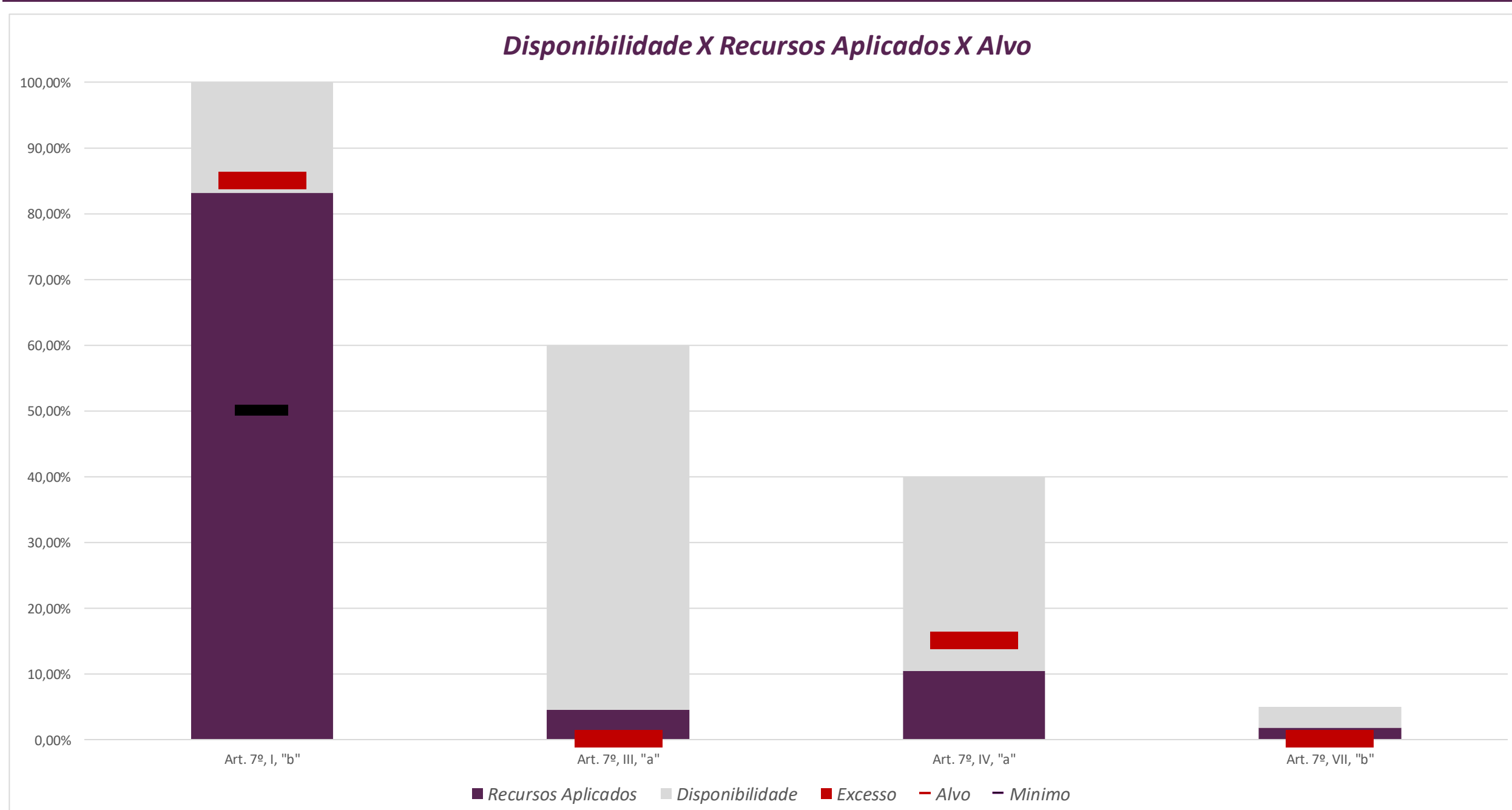


* Irregularidade por ultrapassar limite do Patrimônio Líquido do fundo TOP FI RENDA FIXA de 15%, com 16,93%. Patrimônio Líquido do fundo: R\$ 34.461.094,56

Limites Resolução 3.922

Política de Investimentos

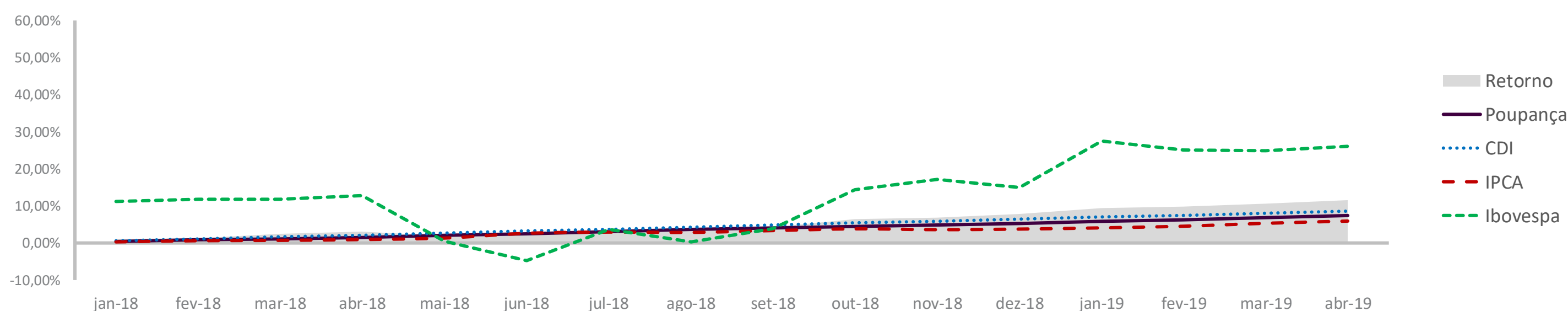
Fundos	Porcentagem do RPPS	Limite	Limite Individual	Limite Mínimo	Alvo	Limite Máximo
Renda Fixa	100,00%	100%				
Art. 7º, I, "a" - Títulos Públicos Federais - SELIC	0,00%	100%		0%	0%	50%
Art. 7º, I, "b" - FI (100% TPF) - IMA ou IDKA	83,17%	100%		50%	85%	100%
Art. 7º, I, "c" - FI (100% TPF) - Bolsa de Valores	0,00%	100%		0%	0%	0%
Art. 7º, II - Compromissadas	0,00%	5%		0%	0%	5%
Art. 7º, III, "a" - FI Referenciado RF ou RF - IMA ou IDKA	4,56%	60%	20%	0%	0%	60%
Art. 7º, III, "b" - FI de Índices RF - IMA ou IDKA	0,00%	60%	20%	0%	0%	20%
Art. 7º, IV, "a" - FI Referenciado RF ou RF	10,42%	40%	20%	0%	15%	40%
Art. 7º, IV, "b" - FI de Índices RF	0,00%	40%	20%	0%	0%	20%
Art. 7º, V, "b" - LIG - Letras Imobiliárias Garantidas	0,00%	20%	250 mil	0%	0%	15%
Art. 7º, VI, "a" - CDB - Certificado de Depósito Bancário	0,00%	15%	250 mil	0%	0%	0%
Art. 7º, VI, "b" - Poupança	0,00%	15%	250 mil	0%	0%	0%
Art. 7º, VII, "a" - FIDC - Sênior	0,00%	5%		0%	0%	5%
Art. 7º, VII, "b" - FI Crédito Privado - Aberto	1,85%	5%		0%	0%	5%
Art. 7º, VII, "c" - FI Debêntures	0,00%	5%		0%	0%	5%
Renda Variável e Investimentos Estruturados	0,00%	30%				
Art. 8º, I, "a" - FI Renda Variável	0,00%	30%	20%	0%	0%	30%
Art. 8º, I, "b" - FI de Índices de Renda Variável	0,00%	30%	20%	0%	0%	30%
Art. 8º, II, "a" - FIA - Fundo de Ações	0,00%	20%		0%	0%	20%
Art. 8º, II, "b" - FI de Índices de Renda Variável	0,00%	20%		0%	0%	20%
Art. 8º, III - FI Multimercado - FIM	0,00%	10%		0%	0%	10%
Art. 8º, IV, "a" - FI em Participações - FIP	0,00%	5%		0%	0%	5%
Art. 8º, IV, "b" - FI Imobiliário - FII	0,00%	5%		0%	0%	5%
Aplicações	100,00%					
Imóveis	0,00%					
Conta Corrente	0,00%					
Carteira	100,00%					



Pode-se observar a rentabilidade dos principais índices do mercado financeiro que influenciam diretamente na rentabilidade dos ativos que o Fundo de Previdência dos Servidores de Aparecida de Goiânia aloca seus recursos. Também é possível verificar o histórico de rentabilidade dos fundos de investimentos da carteira.

Indicadores

	IRF-M 1	CDI	IMA-B	IDKA 2	Poupança	IPCA	Ibovespa	Dólar	Selic	IPCA + 6%
2017	11,11%	9,92%	12,79%	13,61%	6,33%	2,95%	26,85%	1,50%	7,00%	9,12%
mai-18	0,20%	0,52%	-3,16%	-1,02%	0,50%	0,40%	-10,87%	7,35%	6,50%	0,89%
jun-18	0,55%	0,52%	-0,32%	-0,12%	0,50%	1,26%	-5,20%	3,18%	6,50%	1,75%
jul-18	0,66%	0,54%	2,32%	1,59%	0,50%	0,33%	8,88%	-2,62%	6,50%	0,82%
ago-18	0,44%	0,57%	-0,45%	0,10%	0,50%	-0,09%	-3,21%	10,13%	6,50%	0,40%
set-18	0,61%	0,47%	-0,15%	1,36%	0,37%	0,48%	3,48%	-3,18%	6,50%	0,97%
out-18	0,92%	0,54%	7,14%	1,95%	0,37%	0,45%	10,19%	-7,15%	6,50%	0,94%
nov-18	0,54%	0,49%	0,90%	0,17%	0,37%	-0,21%	2,38%	3,92%	6,50%	0,28%
dez-18	0,56%	0,49%	1,65%	1,25%	0,50%	0,15%	-1,81%	0,30%	6,50%	0,64%
jan-19	0,58%	0,54%	4,37%	1,26%	0,50%	0,32%	10,82%	-5,75%	6,50%	0,81%
fev-19	0,47%	0,49%	0,55%	0,53%	0,50%	0,43%	-1,86%	2,37%	6,50%	0,92%
mar-19	0,47%	0,47%	0,58%	0,67%	0,50%	0,75%	-0,18%	4,23%	6,50%	1,24%
abr-19	0,50%	0,52%	1,51%	1,03%	0,50%	0,57%	0,98%	1,25%	6,50%	1,06%
12 meses	6,69%	6,34%	15,59%	9,10%	5,76%	4,94%	11,90%	13,33%	-	11,24%
2019	2,03%	2,04%	7,13%	3,54%	2,02%	2,09%	9,63%	1,82%	6,50%	4,09%



Rentabilidade

Fundos	2018	12 meses	fev/19	mar/19	abr/19	2019
Renda Fixa						
Art. 7º, I, "b" - FI (100% TPF) - IMA ou IDKA						
CAIXA BRASIL IRF-M 1 TÍTULOS PÚBLICOS FI RENDA FIXA	6,81%	6,52%	0,45%	0,44%	0,50%	1,98%
CAIXA BRASIL 2024 V TÍTULOS PÚBLICOS FI RENDA FIXA	6,00%	5,37%	-2,23%	0,91%	1,18%	2,25%
CAIXA BRASIL 2020 IV TÍTULOS PÚBLICOS FI RENDA FIXA	3,37%	2,11%	-2,16%	0,59%	0,94%	0,39%
CAIXA BRASIL 2024 IV TÍTULOS PÚBLICOS FI RENDA FIXA	6,10%	5,87%	-1,86%	0,91%	1,18%	2,63%
CAIXA BRASIL IDKA IPCA 2A TÍTULOS PÚBLICOS FI RENDA FIXA LP	9,30%	9,02%	0,56%	0,66%	1,07%	3,60%
BB IDKA 2 TÍTULOS PÚBLICOS FI RENDA FIXA PREVIDENCIÁRIO	9,22%	9,10%	0,61%	0,65%	1,10%	3,62%
BB ALOCAÇÃO ATIVA FIC RENDA FIXA PREVIDENCIÁRIO	9,90%	10,00%	0,39%	0,52%	0,87%	3,83%
BB IRF-M 1 TÍTULOS PÚBLICOS FIC RENDA FIXA PREVIDENCIÁRIO	6,76%	6,47%	0,44%	0,44%	0,50%	1,97%
BB IMA-GERAL EX-C TÍTULOS PÚBLICOS FI RENDA FIXA PREVIDENCIÁRIO	9,59%	9,65%	0,42%	0,52%	0,82%	3,70%
BB IMA-B 5 FIC RENDA FIXA PREVIDENCIÁRIO LP	9,65%	9,71%	0,52%	0,76%	1,09%	3,94%
Art. 7º, III, "a" - FI Referenciado RF ou RF - IMA ou IDKA						
CAIXA NOVO BRASIL FIC RENDA FIXA REFERENCIADO IMA-B LP	12,94%	15,44%	0,55%	0,56%	1,48%	7,04%
Art. 7º, IV, "a" - FI Referenciado RF ou RF						
BB FLUXO FIC RENDA FIXA PREVIDENCIÁRIO	5,29%	5,21%	0,41%	0,39%	0,43%	1,68%
CAIXA BRASIL FI RENDA FIXA REFERENCIADO DI LP	6,23%	6,18%	0,48%	0,47%	0,51%	2,00%
CAIXA BRASIL DISPONIBILIDADES FI RENDA FIXA	5,55%	5,46%	0,43%	0,41%	0,45%	1,76%
BB PERFIL FIC RENDA FIXA REFERENCIADO DI PREVIDENCIÁRIO LP	6,33%	6,22%	0,48%	0,46%	0,51%	2,00%
TOP FI RENDA FIXA	-21,06%	-7,46%	0,49%	0,28%	0,86%	2,66%
Art. 7º, VII, "a" - FIDC - Sênior						
CAIXA BRASIL IPCA XVI FI RENDA FIXA CRÉDITO PRIVADO	7,73%	9,78%	0,41%	0,92%	1,12%	4,41%

*Relatório de
Investimentos
Abril de 2019*



*Fundo de Previdência dos
Servidores de Aparecida de
Goiânia - Administrativo*

Abaixo é demonstrado a rentabilidade mensal e acumulada da carteira de investimentos, assim como o retorno financeiro. O Fundo de Previdência dos Servidores de Aparecida de Goiânia - Administrativo obteve no mês de abril um retorno de R\$ 108.388,17, equivalente a 0,86%. Assim, no ano de 2019 acumulou-se um retorno de R\$ 387.812,80 representando uma rentabilidade de 3,08%

Relatório de Risco:

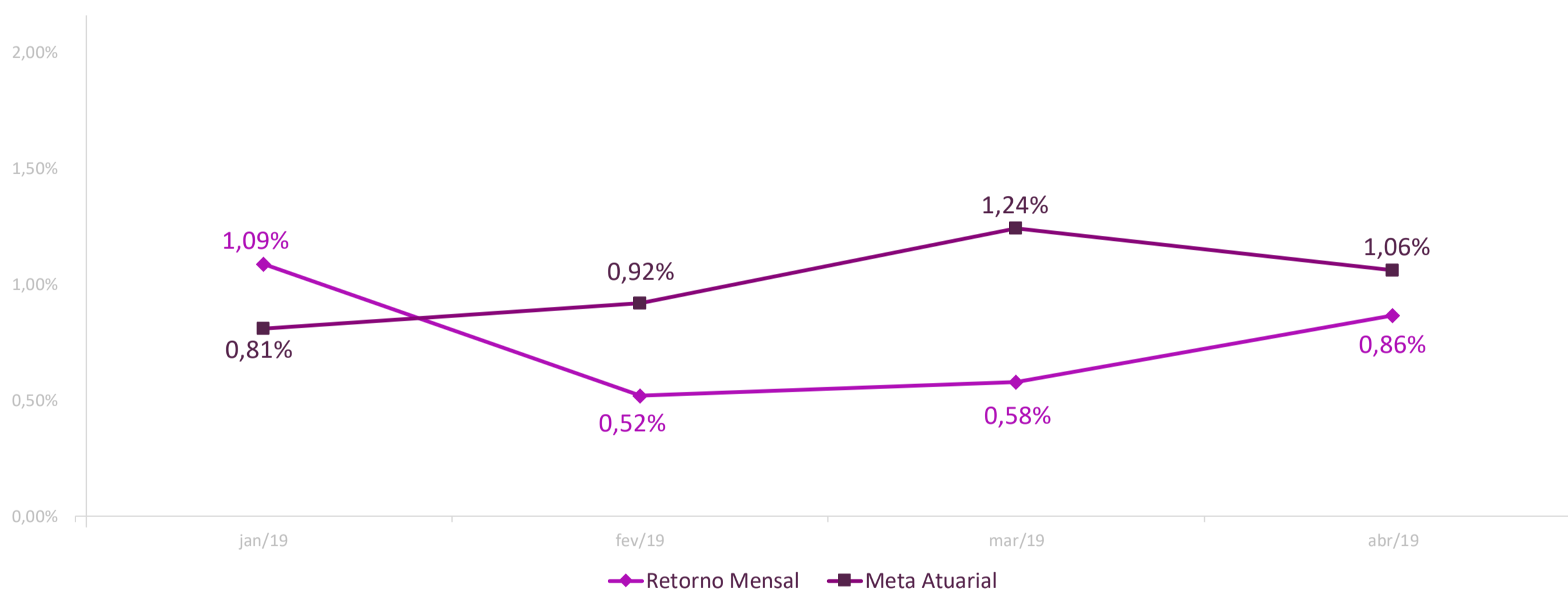
Performance Absoluta

	jan-19	fev-19	mar-19	abr-19	mai-19	jun-19
Carteira	1,09%	0,52%	0,58%	0,86%		
Retorno Financeiro	139.327,55	66.574,98	73.522,10	108.388,17		
Meta Atuarial	0,81%	0,92%	1,24%	1,06%		

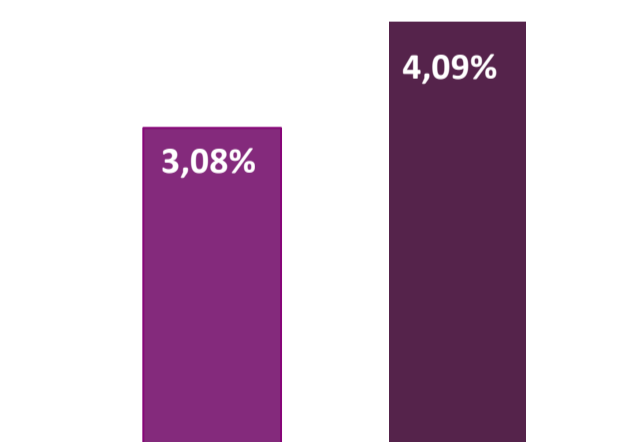
	jul-19	ago-19	set-19	out-19	nov-19	dez-19
Carteira						
Retorno Financeiro						
Meta Atuarial						

Retorno Mensal X Meta Atuarial Mensal

**Meta
IPCA + 6%**



Estatística			Consolidado - 2019	
Meses acima da Meta Atuarial:	1		Carteira	3,08%
Meses abaixo da Meta Atuarial:	3		Retorno	R\$ 387.812,80
Retorno Mensal Máximo	1,09%	jan-19	Meta	4,09%
Retorno Mensal Médio	0,76%		Meta Atuarial	IPCA + 6%
Retorno Mensal Mínimo	0,52%	fev-19	Retorno 2018	R\$1.009.256,29
			Retorno 2017	R\$1.251.439,84
			Retorno 2016	R\$1.013.980,74
			Retorno 2015	R\$671.696,89



No extrato consolidado é exibido o detalhamento da carteira de investimentos do Fundo de Previdência dos Servidores de Aparecida de Goiânia - Administrativo durante o exercício de 2019, assim como suas movimentações e realocações do período. No mês de abril observou-se o total de R\$ 135.568,89 em aplicações e o total de -R\$ 409.324,48 em resgates.

Extrato Consolidado

Aparecida de Goiânia Administrativo

Abril de 2019

jan/19

Aplicações	Cc vinculada	Financeiro Inicial	Aplicação	Resgate	Amortização	Rendimento	Rent. %	Total
CAIXA BRASIL IDKA IPCA 2A TÍTULOS PÚBLICOS FI RENDA FIXA LP	Ag. 2510 cc 143-8	5.022.688,36		-76.500,00		63.443,22	1,27%	5.009.631,58
BB ALOCAÇÃO ATIVA FIC RENDA FIXA PREVIDENCIÁRIO	Ag. 1452-4 cc 32051-X	1.577.829,93				31.685,22	2,01%	1.609.515,15
BB IDKA 2 TÍTULOS PÚBLICOS FI RENDA FIXA PREVIDENCIÁRIO	Ag. 1452-4 cc 32051-X	1.580.499,46				19.208,19	1,22%	1.599.707,65
BB FLUXO FIC RENDA FIXA PREVIDENCIÁRIO	Ag. 1452-4 cc 32051-X	7.455,67	1.900,32	-6.982,06		12,15	0,45%	2.386,08
CAIXA BRASIL FI RENDA FIXA REFERENCIADO DI LP	Ag. 2510 cc 143-8	4.364.933,70				23.088,29	0,53%	4.388.021,99
CAIXA BRASIL DISPONIBILIDADES FI RENDA FIXA	Ag. 2510 cc 143-8	145,85	4.918,01			1,73	0,47%	5.065,59
BB PERFIL FIC RENDA FIXA REFERENCIADO DI PREVIDENCIÁRIO LP	Ag. 1452-4 cc 32051-X	390.229,45		-47.000,00		1.888,75	0,53%	345.118,20
Aplicações		12.943.782,42						12.959.446,24
Imóveis		0,00						0,00
Conta Corrente		0,00						0,00
Caixa 143-8		0,00						0,00
Banco do Brasil 32051-X		0,00						0,00
Final		12.943.782,42	6.818,33	-130.482,06	0,00	139.327,55	1,09%	12.959.446,24

fev/19

Aplicações	Cc vinculada	Financeiro Inicial	Aplicação	Resgate	Amortização	Rendimento	Rent. %	Total
CAIXA BRASIL IDKA IPCA 2A TÍTULOS PÚBLICOS FI RENDA FIXA LP	Ag. 2510 cc 143-8	5.009.631,58				27.919,52	0,56%	5.037.551,10
BB ALOCAÇÃO ATIVA FIC RENDA FIXA PREVIDENCIÁRIO	Ag. 1452-4 cc 32051-X	1.609.515,15				6.260,16	0,39%	1.615.775,31
BB IDKA 2 TÍTULOS PÚBLICOS FI RENDA FIXA PREVIDENCIÁRIO	Ag. 1452-4 cc 32051-X	1.599.707,65				9.705,79	0,61%	1.609.413,44
BB FLUXO FIC RENDA FIXA PREVIDENCIÁRIO	Ag. 1452-4 cc 32051-X	2.386,08	2.300,61	-4.632,42		4,84	0,41%	59,11
CAIXA BRASIL FI RENDA FIXA REFERENCIADO DI LP	Ag. 2510 cc 143-8	4.388.021,99		-80.300,00		21.157,14	0,48%	4.328.879,13
CAIXA BRASIL DISPONIBILIDADES FI RENDA FIXA	Ag. 2510 cc 143-8	5.065,59	80.300,00	-85.322,48		18,46	0,43%	61,57
BB PERFIL FIC RENDA FIXA REFERENCIADO DI PREVIDENCIÁRIO LP	Ag. 1452-4 cc 32051-X	345.118,20		-62.000,00		1.509,07	0,48%	284.627,27
Aplicações		12.959.446,24						12.876.366,93
Imóveis		0,00						0,00
Conta Corrente		0,00						0,00
Caixa 143-8		0,00						0,00
Banco do Brasil 32051-X		0,00						0,00
FINAL		12.959.446,24	82.600,61	-232.254,90	0,00	66.574,98	0,52%	12.876.366,93

mar/19

Aplicações	Cc vinculada	Financeiro Inicial	Aplicação	Resgate	Amortização	Rendimento	Rent. %	Total
CAIXA BRASIL IDKA IPCA 2A TÍTULOS PÚBLICOS FI RENDA FIXA LP	Ag. 2510 cc 143-8	5.037.551,10				33.338,33	0,66%	5.070.889,43
BB ALOCAÇÃO ATIVA FIC RENDA FIXA PREVIDENCIÁRIO	Ag. 1452-4 cc 32051-X	1.615.775,31				8.388,92	0,52%	1.624.164,23
BB IDKA 2 TÍTULOS PÚBLICOS FI RENDA FIXA PREVIDENCIÁRIO	Ag. 1452-4 cc 32051-X	1.609.413,44				10.470,41	0,65%	1.619.883,85
BB FLUXO FIC RENDA FIXA PREVIDENCIÁRIO	Ag. 1452-4 cc 32051-X	59,11	86,30	-86,60		0,28	0,39%	59,09
CAIXA BRASIL FI RENDA FIXA REFERENCIADO DI LP	Ag. 2510 cc 143-8	4.328.879,13		-86.000,00		20.167,93	0,47%	4.263.047,06
CAIXA BRASIL DISPONIBILIDADES FI RENDA FIXA	Ag. 2510 cc 143-8	61,57	7.127,95	-5.007,39		1,66	0,41%	2.183,79
BB PERFIL FIC RENDA FIXA REFERENCIADO DI PREVIDENCIÁRIO LP	Ag. 1452-4 cc 32051-X	284.627,27		-49.321,17		1.154,57	0,46%	236.460,67
Aplicações		12.876.366,93						12.816.688,12
Imóveis		0,00						0,00
Conta Corrente		0,00						0,00
Caixa 143-8		0,00						0,00
Banco do Brasil 32051-X		0,00						0,00
FINAL		12.876.366,93	7.214,25	-140.415,16	0,00	73.522,10	0,58%	12.816.688,12

abr/19

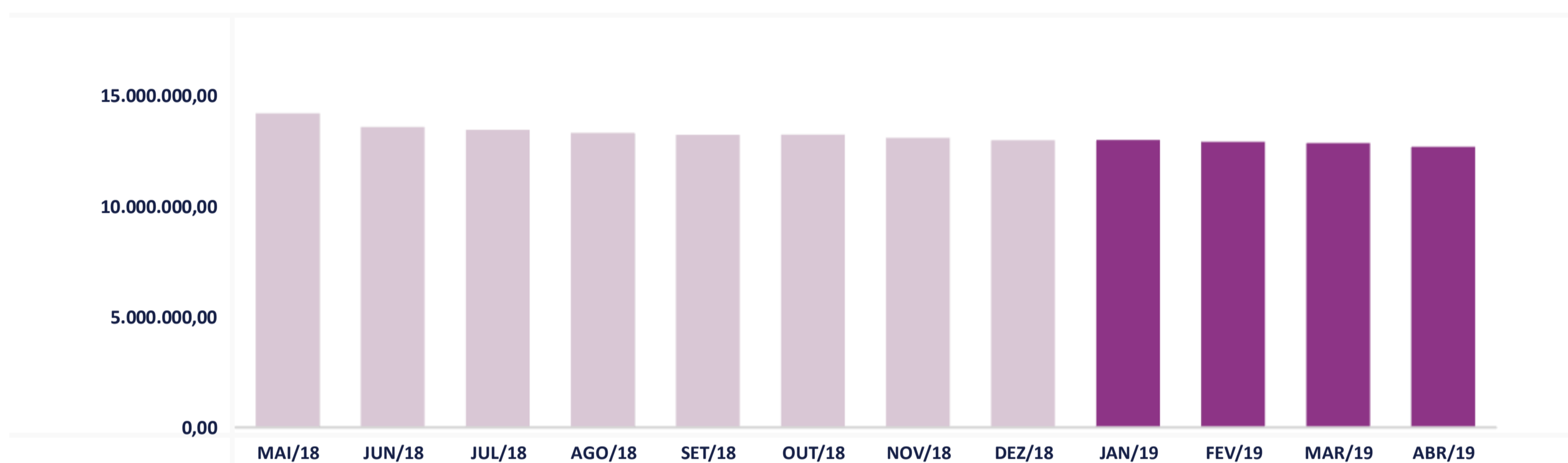
Aplicações	Cc vinculada	Financeiro Inicial	Aplicação	Resgate	Amortização	Rendimento	Rent. %	Total
CAIXA BRASIL IDKA IPCA 2A TÍTULOS PÚBLICOS FI RENDA FIXA LP	Ag. 2510 cc 143-8	5.070.889,43				54.150,93	1,07%	5.125.040,36
BB ALOCAÇÃO ATIVA FIC RENDA FIXA PREVIDENCIÁRIO	Ag. 1452-4 cc 32051-X	1.624.164,23				14.127,55	0,87%	1.638.291,78
BB IDKA 2 TÍTULOS PÚBLICOS FI RENDA FIXA PREVIDENCIÁRIO	Ag. 1452-4 cc 32051-X	1.619.883,85				17.895,53	1,10%	1.637.779,38
BB FLUXO FIC RENDA FIXA PREVIDENCIÁRIO	Ag. 1452-4 cc 32051-X	59,09	49.068,89	-53,83		0,05	0,43%	49.074,20
CAIXA BRASIL FI RENDA FIXA REFERENCIADO DI LP	Ag. 2510 cc 143-8	4.263.047,06		-86.500,00		21.534,01	0,51%	4.198.081,07
CAIXA BRASIL DISPONIBILIDADES FI RENDA FIXA	Ag. 2510 cc 143-8	2.183,79	86.500,00	-85.701,46		45,55	0,45%	3.027,88
BB PERFIL FIC RENDA FIXA REFERENCIADO DI PREVIDENCIÁRIO LP	Ag. 1452-4 cc 32051-X	236.460,67		-237.069,19		634,55	0,51%	26,03
Aplicações		12.816.688,12						12.651.320,70
Imóveis		0,00						0,00
Conta Corrente		0,00						0,00
Caixa 143-8		0,00						0,00
Banco do Brasil 32051-X		0,00						0,00
FINAL		12.816.688,12	135.568,89	-409.324,48	0,00	108.388,17	0,86%	12.651.320,70

O Fundo de Previdência dos Servidores de Aparecida de Goiânia - Administrativo encerrou o mês de Abril com R\$ 12.651.320,70 em seu Patrimônio Líquido, representando uma perda de -R\$ 165.367,42 com relação ao mês anterior e uma perda de -R\$ 292.461,72 com relação ao exercício de 2019. Observando o histórico dos últimos doze meses, obteve um decréscimo de -10,24%. Também podemos observar a relação Risco X Retorno da carteira de investimentos.

Evolução Patrimônio Líquido

Saldo inicial do ano	Evolução nos últimos 12 meses	Evolução em 2019
R\$ 12.943.782,42	-10,24%	-2,26%

Jan	12.959.446,24	Fev	12.876.366,93	Mar	12.816.688,12	Abr	12.651.320,70
Mai		Jun		Jul		Ago	
Set		Out		Nov		Dez	



*Relatório de
Investimentos
Abril de 2019*



*Fundo de Previdência dos
Servidores de Aparecida de
Goiânia - Benefício*

Abaixo é demonstrado a rentabilidade mensal e acumulada da carteira de investimentos, assim como o retorno financeiro. O Fundo de Previdência dos Servidores de Aparecida de Goiânia - Benefício obteve no mês de abril um retorno de R\$ 2.976.452,25, equivalente a 0,93%. Assim, no ano de 2019 acumulou-se um retorno de R\$ 10.523.498,96 representando uma rentabilidade de 3,40%

Relatório de Risco:

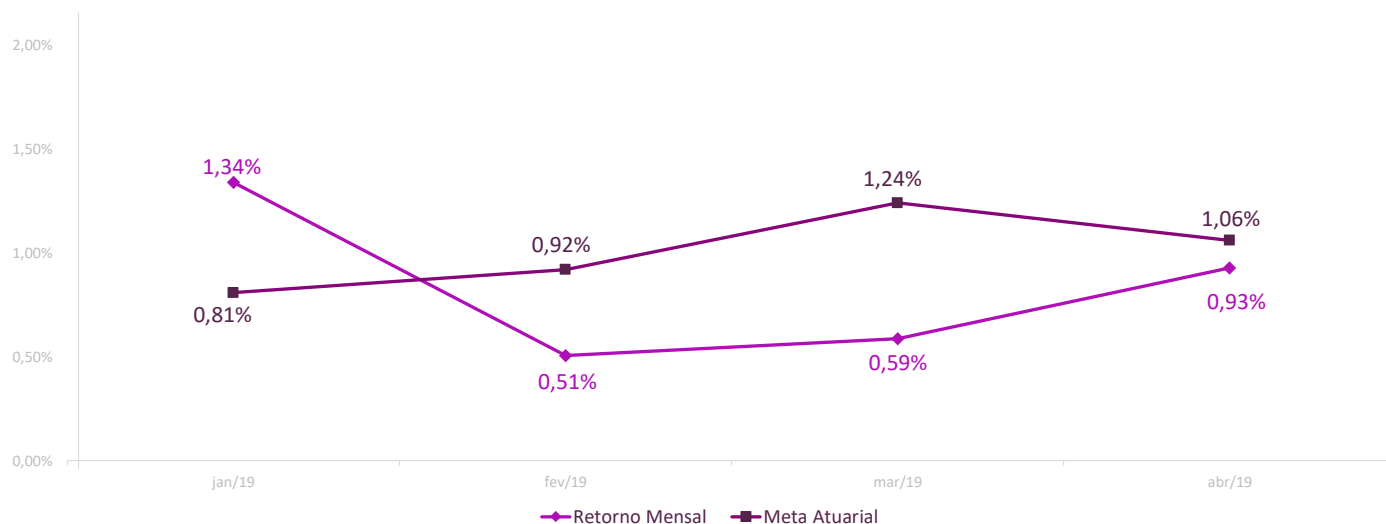
Performance Absoluta

	jan-19	fev-19	mar-19	abr-19	mai-19	jun-19
Carteira	1,34%	0,51%	0,59%	0,93%		
Retorno Financeiro	4.103.057,11	1.584.899,82	1.859.089,78	2.976.452,25		
Meta Atuarial	0,81%	0,92%	1,24%	1,06%		

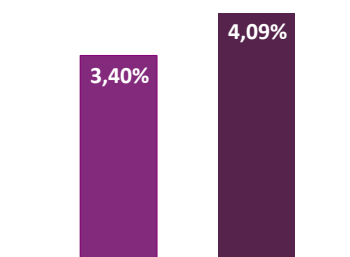
	jul-19	ago-19	set-19	out-19	nov-19	dez-19
Carteira						
Retorno Financeiro						
Meta Atuarial						

Retorno Mensal X Meta Atuarial Mensal

**Meta
IPCA + 6%**



Estatística		Consolidado - 2019	
Meses acima da Meta Atuarial:	1	Carteira	3,40%
Meses abaixo da Meta Atuarial:	3	Retorno	R\$ 10.523.498,96
Retorno Mensal Máximo	1,34% jan-19	Meta	4,09%
Retorno Mensal Médio	0,84%	Meta Atuarial	IPCA + 6%
Retorno Mensal Mínimo	0,51% fev-19	Retorno 2018	R\$21.205.972,60
		Retorno 2017	R\$24.055.654,45
		Retorno 2016	R\$22.973.325,81
		Retorno 2015	R\$12.519.123,79



No extrato consolidado é exibido o detalhamento da carteira de investimentos do Fundo de Previdência dos Servidores de Aparecida de Goiânia - Benefício durante o exercício de 2019, assim como suas movimentações e realocações do período. No mês de abril observou-se o total de R\$ 4.769.523,69 em aplicações e o total de -R\$ 2.685.384,91 em resgates.

Extrato Consolidado

Aparecida de Goiânia Benefício

Abril de 2019

jan/19

Aplicações	Cc vinculada	Financeiro Inicial	Aplicação	Resgate	Amortização	Rendimento	Rent. %	Total
CAIXA BRASIL IRF-M 1 TÍTULOS PÚBLICOS FI RENDA FIXA	Ag. 2510 cc 142-0	42.905.096,78				243.660,50	0,57%	43.148.757,28
CAIXA BRASIL 2024 V TÍTULOS PÚBLICOS FI RENDA FIXA	Ag. 2510 cc 142-0	6.109.335,00				147.771,00	2,42%	6.257.106,00
CAIXA BRASIL 2020 IV TÍTULOS PÚBLICOS FI RENDA FIXA	Ag. 2510 cc 142-0	6.030.638,04				63.297,88	1,05%	6.093.935,92
CAIXA BRASIL 2024 IV TÍTULOS PÚBLICOS FI RENDA FIXA	Ag. 2510 cc 142-0	6.534.008,55				158.127,42	2,42%	6.692.135,97
CAIXA BRASIL IDKA IPCA 2A TÍTULOS PÚBLICOS FI RENDA FIXA LP	Ag. 2510 cc 142-0	115.666.164,29		-1.400.000,00		1.461.696,21	1,27%	115.727.860,50
BB IDKA 2 TÍTULOS PÚBLICOS FI RENDA FIXA PREVIDENCIÁRIO	Ag. 1452-4 cc 32049-8	37.061.797,27				450.421,05	1,22%	37.512.218,32
BB IDKA 2 TÍTULOS PÚBLICOS FI RENDA FIXA PREVIDENCIÁRIO	Ag. 1452-4 cc 32050-1	2.975.252,04				36.158,96	1,22%	3.011.411,00
BB ALOCAÇÃO ATIVA FIC RENDA FIXA PREVIDENCIÁRIO	Ag. 1452-4 cc 32049-8	17.403.607,98				349.490,94	2,01%	17.753.098,92
BB ALOCAÇÃO ATIVA FIC RENDA FIXA PREVIDENCIÁRIO	Ag. 1452-4 cc 32050-1	9.136.212,93				183.469,06	2,01%	9.319.681,99
BB FLUXO FIC RENDA FIXA PREVIDENCIÁRIO	Ag. 1452-4 cc 32049-8	1.201.727,60	5.050.539,45	-6.250.010,02		18.909,61	0,45%	21.166,64
BB FLUXO FIC RENDA FIXA PREVIDENCIÁRIO	Ag. 1452-4 cc 32050-1	276.586,92				1.239,14	0,45%	277.826,06
BB IRF-M 1 TÍTULOS PÚBLICOS FIC RENDA FIXA PREVIDENCIÁRIO	Ag. 1452-4 cc 32049-8	5.085.682,99				29.259,33	0,58%	5.114.942,32
BB IMA-GERAL EX-C TÍTULOS PÚBLICOS FI RENDA FIXA PREVIDENCIÁRIO	Ag. 1452-4 cc 32049-8	3.867.639,48	6.250.000,00			93.752,04	1,89%	10.211.391,52
CAIXA BRASIL FI RENDA FIXA REFERENCIADO DI LP	Ag. 2510 cc 142-0	11.197.150,72				59.227,23	0,53%	11.256.377,95
CAIXA BRASIL FI RENDA FIXA REFERENCIADO DI LP	Ag. 2510 cc 466-6	809.824,28				4.283,56	0,53%	814.107,84
CAIXA NOVO BRASIL FIC RENDA FIXA REFERENCIADO IMA-B LP	Ag. 2510 cc 142-0	11.937.658,92	1.950.000,00			571.232,32	4,32%	14.458.891,24
CAIXA BRASIL DISPONIBILIDADES FI RENDA FIXA	Ag. 2510 cc 142-0	1.995.052,58	486,24	-1.962.129,06		1.460,11	0,47%	34.869,87
BB PERFIL FIC RENDA FIXA REFERENCIADO DI PREVIDENCIÁRIO LP	Ag. 1452-4 cc 32049-8	11.087.099,18				58.789,64	0,53%	11.145.888,82
TOP FI RENDA FIXA		5.683.292,95				57.243,11	1,01%	5.740.536,06
CAIXA BRASIL IPCA XVI FI RENDA FIXA CRÉDITO PRIVADO	Ag. 2510 cc 142-0	5.984.256,00				113.568,00	1,90%	6.097.824,00
Aplicações		302.948.084,50						310.690.028,22
Imóveis		0,00						0,00
Conta Corrente		0,00						0,00
Caixa 142-0		0,00						0,00
Caixa 466-6		0,00						0,00
Bradesco 17550-1		0,00						0,00
Banco do Brasil 32049-8		0,00						0,00
Banco do Brasil 32050-1		0,00						0,00
Final		302.948.084,50	13.251.025,69	-9.612.139,08	0,00	4.103.057,11	1,34%	310.690.028,22

fev/19

Aplicações	Cc vinculada	Financeiro Inicial	Aplicação	Resgate	Amortização	Rendimento	Rent. %	Total
CAIXA BRASIL IRF-M 1 TÍTULOS PÚBLICOS FI RENDA FIXA	Ag. 2510 cc 142-0	43.148.757,28				193.166,05	0,45%	43.341.923,33
CAIXA BRASIL 2024 V TÍTULOS PÚBLICOS FI RENDA FIXA	Ag. 2510 cc 142-0	6.257.106,00			161.509,41	22.063,41	0,35%	6.117.660,00
CAIXA BRASIL 2020 IV TÍTULOS PÚBLICOS FI RENDA FIXA	Ag. 2510 cc 142-0	6.093.935,92			163.728,56	32.392,53	-2,16%	5.962.599,89
CAIXA BRASIL 2024 IV TÍTULOS PÚBLICOS FI RENDA FIXA	Ag. 2510 cc 142-0	6.692.135,97			148.597,96	23.803,94	-1,86%	6.567.341,95
CAIXA BRASIL IDKA IPCA 2A TÍTULOS PÚBLICOS FI RENDA FIXA LP	Ag. 2510 cc 142-0	115.727.860,50				644.970,86	0,56%	116.372.831,36
BB IDKA 2 TÍTULOS PÚBLICOS FI RENDA FIXA PREVIDENCIÁRIO	Ag. 1452-4 cc 32049-8	37.512.218,32				227.595,09	0,61%	37.739.813,41
BB IDKA 2 TÍTULOS PÚBLICOS FI RENDA FIXA PREVIDENCIÁRIO	Ag. 1452-4 cc 32050-1	3.011.411,00				18.270,91	0,61%	3.029.681,91
BB ALOCAÇÃO ATIVA FIC RENDA FIXA PREVIDENCIÁRIO	Ag. 1452-4 cc 32049-8	17.753.098,92				69.050,13	0,39%	17.822.149,05
BB ALOCAÇÃO ATIVA FIC RENDA FIXA PREVIDENCIÁRIO	Ag. 1452-4 cc 32050-1	9.319.681,99				36.248,62	0,39%	9.355.930,61
BB FLUXO FIC RENDA FIXA PREVIDENCIÁRIO	Ag. 1452-4 cc 32049-8	21.166,64	768.396,43	-775.235,86		1.003,28	0,41%	15.330,49
BB FLUXO FIC RENDA FIXA PREVIDENCIÁRIO	Ag. 1452-4 cc 32050-1	277.826,06				1.131,76	0,41%	278.957,82
BB IRF-M 1 TÍTULOS PÚBLICOS FIC RENDA FIXA PREVIDENCIÁRIO	Ag. 1452-4 cc 32049-8	5.114.942,32	720.000,00			22.445,28	0,44%	5.857.387,60
BB IMA-GERAL EX-C TÍTULOS PÚBLICOS FI RENDA FIXA PREVIDENCIÁRIO	Ag. 1452-4 cc 32049-8	10.211.391,52				43.004,64	0,42%	10.254.396,16
CAIXA BRASIL FI RENDA FIXA REFERENCIADO DI LP	Ag. 2510 cc 142-0	11.256.377,95				54.377,29	0,48%	11.310.755,24
CAIXA BRASIL FI RENDA FIXA REFERENCIADO DI LP	Ag. 2510 cc 466-6	814.107,84				3.932,79	0,48%	818.040,63
CAIXA NOVO BRASIL FIC RENDA FIXA REFERENCIADO IMA-B LP	Ag. 2510 cc 142-0	14.458.891,24	509.000,00			80.511,38	0,55%	15.048.402,62
CAIXA BRASIL DISPONIBILIDADES FI RENDA FIXA	Ag. 2510 cc 142-0	34.869,87	3.299.532,08	-1.538.015,14		4.239,71	0,43%	1.800.626,52
BB PERFIL FIC RENDA FIXA REFERENCIADO DI PREVIDENCIÁRIO LP	Ag. 1452-4 cc 32049-8	11.145.888,82		-108.000,00		53.670,90	0,48%	11.091.559,72
TOP FI RENDA FIXA		5.740.536,06				28.029,25	0,49%	5.768.565,31
CAIXA BRASIL IPCA XVI FI RENDA FIXA CRÉDITO PRIVADO	Ag. 2510 cc 142-0	6.097.824,00				24.992,00	0,41%	6.122.816,00
Aplicações		310.690.028,22						314.676.769,62
Imóveis		0,00						0,00
Conta Corrente		0,00						0,00
Caixa 142-0		0,00						0,00
Caixa 466-6		0,00						0,00
Bradesco 17550-1		0,00						0,00
Banco do Brasil 32049-8		0,00						0,00
Banco do Brasil 32050-1		0,00						0,00
FINAL		310.690.028,22	5.296.928,51	-2.421.251,00	473.835,93	1.584.899,82	0,51%	314.676.769,62

mar/19

Aplicações	Cc vinculada	Financeiro Inicial	Aplicação	Resgate	Amortização	Rendimento	Rent. %	Total
CAIXA BRASIL IRF-M 1 TÍTULOS PÚBLICOS FI RENDA FIXA	Ag. 2510 cc 142-0	43.341.923,33	3.504.000,00			200.486,33	0,44%	47.046.409,66
CAIXA BRASIL 2024 V TÍTULOS PÚBLICOS FI RENDA FIXA	Ag. 2510 cc 142-0	6.117.660,00				55.849,50	0,91%	6.173.509,50
CAIXA BRASIL 2020 IV TÍTULOS PÚBLICOS FI RENDA FIXA	Ag. 2510 cc 142-0	5.962.599,89				35.067,40	0,59%	5.997.667,29
CAIXA BRASIL 2024 IV TÍTULOS PÚBLICOS FI RENDA FIXA	Ag. 2510 cc 142-0	6.567.341,95				59.972,46	0,91%	6.627.314,41
CAIXA BRASIL IDKA IPCA 2A TÍTULOS PÚBLICOS FI RENDA FIXA LP	Ag. 2510 cc 142-0	116.372.831,36		-10.000.000,00		747.908,36	0,66%	107.120.739,72
BB IDKA 2 TÍTULOS PÚBLICOS FI RENDA FIXA PREVIDENCIÁRIO	Ag. 1452-4 cc 32049-8	37.739.813,41	10.028.000,00			242.985,16	0,65%	48.010.798,57
BB IDKA 2 TÍTULOS PÚBLICOS FI RENDA FIXA PREVIDENCIÁRIO	Ag. 1452-4 cc 32050-1	3.029.681,91				19.710,29	0,65%	3.049.392,20
BB ALOCAÇÃO ATIVA FIC RENDA FIXA PREVIDENCIÁRIO	Ag. 1452-4 cc 32049-8	17.822.149,05				92.530,52	0,52%	17.914.679,57
BB ALOCAÇÃO ATIVA FIC RENDA FIXA PREVIDENCIÁRIO	Ag. 1452-4 cc 32050-1	9.355.930,61				48.574,90	0,52%	9.404.505,51
BB IMA-B 5 FIC RENDA FIXA PREVIDENCIÁRIO LP	Ag. 1452-4 cc 32050-1	0,00	279.352,91			29,17	0,76%	279.382,08
BB FLUXO FIC RENDA FIXA PREVIDENCIÁRIO	Ag. 1452-4 cc 32049-8	15.330,49	10.789.305,65	-10.798.783,11		2.579,32	0,39%	8.432,35
BB FLUXO FIC RENDA FIXA PREVIDENCIÁRIO	Ag. 1452-4 cc 32050-1	278.957,82		-279.352,91		395,09	0,39%	0,00
BB IRF-M 1 TÍTULOS PÚBLICOS FIC RENDA FIXA PREVIDENCIÁRIO	Ag. 1452-4 cc 32049-8	5.857.387,60	758.000,00			26.258,69	0,44%	6.641.646,29
BB IMA-GERAL EX-C TÍTULOS PÚBLICOS FI RENDA FIXA PREVIDENCIÁRIO	Ag. 1452-4 cc 32049-8	10.254.396,16				53.753,90	0,52%	10.308.150,06
CAIXA BRASIL FI RENDA FIXA REFERENCIADO DI LP	Ag. 2510 cc 142-0	11.310.755,24				52.749,86	0,47%	11.363.505,10
CAIXA BRASIL FI RENDA FIXA REFERENCIADO DI LP	Ag. 2510 cc 466-6	818.040,63				3.815,08	0,47%	821.855,71
CAIXA NOVO BRASIL FIC RENDA FIXA REFERENCIADO IMA-B LP	Ag. 2510 cc 142-0	15.048.402,62				84.245,15	0,56%	15.132.647,77
CAIXA BRASIL DISPONIBILIDADES FI RENDA FIXA	Ag. 2510 cc 142-0	1.800.626,52	13.291.806,80	-14.929.283,72		8.847,66	0,41%	171.997,26
BB PERFIL FIC RENDA FIXA REFERENCIADO DI PREVIDENCIÁRIO LP	Ag. 1452-4 cc 32049-8	11.091.559,72		-38.000,00		50.985,77	0,46%	11.104.545,49
TOP FI RENDA FIXA		5.768.565,31				16.285,17	0,28%	5.784.850,48
CAIXA BRASIL IPCA XVI FI RENDA FIXA CRÉDITO PRIVADO	Ag. 2510 cc 142-0	6.122.816,00				56.060,00	0,92%	6.178.876,00
Aplicações		314.676.769,62						319.140.905,02
Imóveis		0,00						0,00
Conta Corrente		0,00						0,00
Caixa 142-0		0,00						0,00
Caixa 466-6		0,00						0,00
Bradesco 17550-1		0,00						0,00
Banco do Brasil 32049-8		0,00						0,00
Banco do Brasil 32050-1		0,00						0,00
FINAL		314.676.769,62	38.650.465,36	-36.045.419,74	0,00	1.859.089,78	0,59%	319.140.905,02

abr/19

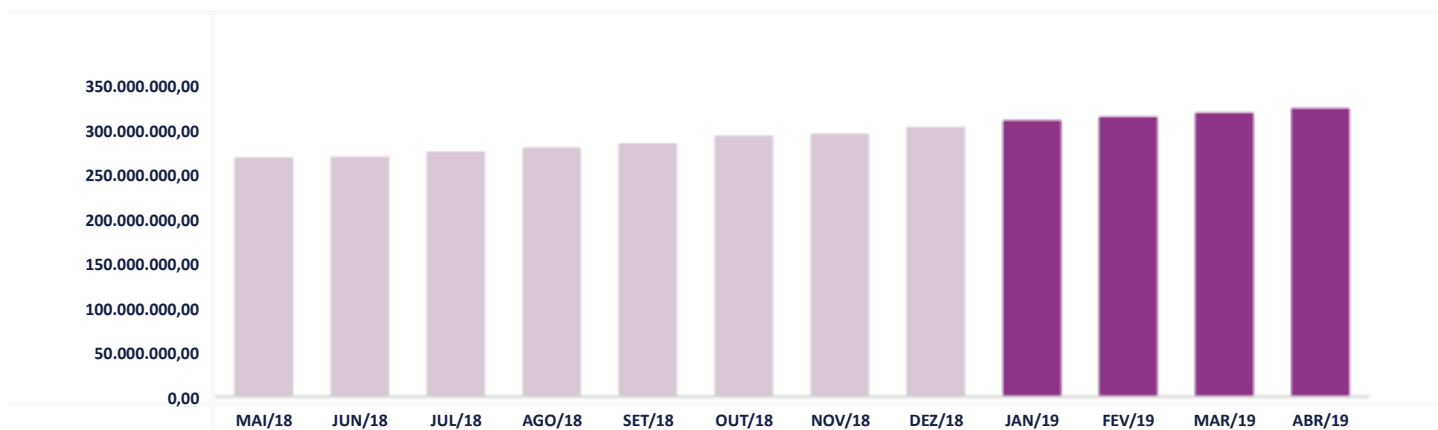
Aplicações	Cc vinculada	Financeiro Inicial	Aplicação	Resgate	Amortização	Rendimento	Rent. %	Total
CAIXA BRASIL IRF-M 1 TÍTULOS PÚBLICOS FI RENDA FIXA	Ag. 2510 cc 142-0	47.046.409,66				235.925,88	0,50%	47.282.335,54
CAIXA BRASIL 2024 V TÍTULOS PÚBLICOS FI RENDA FIXA	Ag. 2510 cc 142-0	6.173.509,50				73.071,00	1,18%	6.246.580,50
CAIXA BRASIL 2020 IV TÍTULOS PÚBLICOS FI RENDA FIXA	Ag. 2510 cc 142-0	5.997.667,29				56.513,74	0,94%	6.054.181,03
CAIXA BRASIL 2024 IV TÍTULOS PÚBLICOS FI RENDA FIXA	Ag. 2510 cc 142-0	6.627.314,41				78.424,79	1,18%	6.705.739,20
CAIXA BRASIL IDKA IPCA 2A TÍTULOS PÚBLICOS FI RENDA FIXA LP	Ag. 2510 cc 142-0	107.120.739,72				1.143.919,15	1,07%	108.264.658,87
BB IDKA 2 TÍTULOS PÚBLICOS FI RENDA FIXA PREVIDENCIÁRIO	Ag. 1452-4 cc 32049-8	48.010.798,57	673.000,00			530.395,40	1,10%	49.214.193,97
BB IDKA 2 TÍTULOS PÚBLICOS FI RENDA FIXA PREVIDENCIÁRIO	Ag. 1452-4 cc 32050-1	3.049.392,20				33.687,91	1,10%	3.083.080,11
BB ALOCAÇÃO ATIVA FIC RENDA FIXA PREVIDENCIÁRIO	Ag. 1452-4 cc 32049-8	17.914.679,57				155.828,16	0,87%	18.070.507,73
BB ALOCAÇÃO ATIVA FIC RENDA FIXA PREVIDENCIÁRIO	Ag. 1452-4 cc 32050-1	9.404.505,51				81.803,69	0,87%	9.486.309,20
BB IMA-B 5 FIC RENDA FIXA PREVIDENCIÁRIO LP	Ag. 1452-4 cc 32050-1	279.382,08				3.031,79	1,09%	282.413,87
BB FLUXO FIC RENDA FIXA PREVIDENCIÁRIO	Ag. 1452-4 cc 32049-8	8.432,35	803.767,21	-802.530,97		2.068,36	0,43%	11.736,95
BB IRF-M 1 TÍTULOS PÚBLICOS FIC RENDA FIXA PREVIDENCIÁRIO	Ag. 1452-4 cc 32049-8	6.641.646,29				33.096,69	0,50%	6.674.742,98
BB IMA-GERAL EX-C TÍTULOS PÚBLICOS FI RENDA FIXA PREVIDENCIÁRIO	Ag. 1452-4 cc 32049-8	10.308.150,06				84.373,67	0,82%	10.392.523,73
CAIXA BRASIL FI RENDA FIXA REFERENCIADO DI LP	Ag. 2510 cc 142-0	11.363.505,10				57.567,35	0,51%	11.421.072,45
CAIXA BRASIL FI RENDA FIXA REFERENCIADO DI LP	Ag. 2510 cc 466-6	821.855,71				4.163,52	0,51%	826.019,23
CAIXA NOVO BRASIL FIC RENDA FIXA REFERENCIADO IMA-B LP	Ag. 2510 cc 142-0	15.132.647,77				224.382,16	1,48%	15.357.029,93
CAIXA BRASIL DISPONIBILIDADES FI RENDA FIXA	Ag. 2510 cc 142-0	171.997,26	3.292.756,48	-1.742.853,94		3.757,75	0,45%	1.725.657,55
BB PERFIL FIC RENDA FIXA REFERENCIADO DI PREVIDENCIÁRIO LP	Ag. 1452-4 cc 32049-8	11.104.545,49		-140.000,00		55.698,12	0,51%	11.020.243,61
TOP FI RENDA FIXA		5.784.850,48				49.627,12	0,86%	5.834.477,60
CAIXA BRASIL IPCA XVI FI RENDA FIXA CRÉDITO PRIVADO	Ag. 2510 cc 142-0	6.178.876,00				69.116,00	1,12%	6.247.992,00
Aplicações		319.140.905,02						324.201.496,05
Imóveis		0,00						0,00
Conta Corrente		0,00						0,00
Caixa 142-0		0,00						0,00
Caixa 466-6		0,00						0,00
Bradesco 17550-1		0,00						0,00
Banco do Brasil 32049-8		0,00						0,00
Banco do Brasil 32050-1		0,00						0,00
FINAL		319.140.905,02	4.769.523,69	-2.685.384,91	0,00	2.976.452,25	0,93%	324.201.496,05

O Fundo de Previdência dos Servidores de Aparecida de Goiânia - Benefício encerrou o mês de Abril com R\$ 324.201.496,05 em seu Patrimônio Líquido, representando um aumento de R\$ 5.060.591,03 com relação ao mês anterior e um aumento de R\$ 21.253.411,55 com relação ao exercício de 2019. Observando o histórico dos últimos doze meses, obteve um crescimento de 20,74%. Também podemos observar a relação Risco X Retorno da carteira de investimentos.

Evolução Patrimônio Líquido

Saldo inicial do ano	Evolução nos últimos 12 meses	Evolução em 2019
R\$ 302.948.084,50	20,74%	7,02%

Jan	310.690.028,22	Fev	314.676.769,62	Mar	319.140.905,02	Abr	324.201.496,05
Mai		Jun		Jul		Ago	
Set		Out		Nov		Dez	



EUA

O indicador econômico de desemprego continua se mostrando em nível compatível com o período de crescimento nos EUA, em 3,8%, apesar do FED e analistas já trabalharem com a hipótese de uma desaceleração da atividade econômica. Ainda, surpreendeu a expansão, nos três primeiros meses do ano, do PIB do país, crescendo 3,2% anualizado, bem acima dos 2,5% esperados pelo mercado, apesar da variação negativa do índice de inflação, PCE (Índice de preços de despesas com consumo pessoal).



A Guerra Comercial EUA-China está mais próxima de um fim, com um acordo comercial sendo discutido em Pequim, apesar de alguns entraves, como a insistência dos Estados Unidos de manter algumas tarifas.

Setor Externo

O Brexit, saída do Reino Unido da União Europeia, foi adiado mais uma vez, agora para o dia 30 de junho.

Já na Venezuela, Maduro continua no poder com o seu opositor, Juan Guaidó, convocando a população para protestos no Dia Internacional do Trabalho. Para os apoiadores de Maduro, os EUA oferecem alívio nas sanções se eles trocarem de lado, reforçando o suporte dos americanos ao Presidente Interino. Por enquanto, ações militares são

possíveis, apesar de os EUA preferirem uma saída pacífica.



Na Alemanha houve diminuição nos pedidos da indústria, o que pode ser um dos primeiros sinais de desaceleração da economia. Também o FMI recomendou que o país aumente o gasto público para gerar aquecimento econômico e conter uma possível recessão.

Brasil

A Comissão de Constituição e Justiça (CCJ) realizada no começo do mês terminou em confusão depois de seis horas de audiência, quando o deputado Zeca Dirceu (PT-PR) se referiu ao Ministro Paulo Guedes como "tchutchuca", fazendo com que o Ministro encerrasse o encontro antes de terminar a última rodada de perguntas. Apesar da confusão, o texto da Reforma foi aprovado posteriormente com ampla maioria.

A Petrobras anunciou aumento do diesel de 5,7%, o que não agradou o Presidente Bolsonaro, que em telefonema com o presidente da petrolífera, Roberto Castello Branco, pediu que o mesmo reavaliasse a decisão. O mercado não viu com bons olhos a intervenção, considerando que seria uma atitude intervencionista, o que contradiz a agenda liberal para a economia brasileira, com isso, as ações da Petrobras tiveram forte queda no período.



Somada à ameaça do aumento do preço do diesel, uma possível greve dos caminhoneiros estava prevista para o dia 29, sendo descartada depois que o ministro da Infraestrutura, Tarcísio Gomes de Freitas, em reunião com o presidente da CNTA, garantiu o reajuste pela tabela de fretes e não penalização dos trabalhadores ao denunciarem o não cumprimento do piso do frete pelos embarcadores.

Já o cenário macroeconômico continua a apresentar quedas tanto do IPCA, medida de inflação, quanto do PIB Brasileiro, reforçando a expectativa de que o COPOM (Comitê da Política Monetária) possa diminuir a taxa Selic. A próxima reunião do Comitê está marcada para a segunda semana do mês de maio.

Mercado

O Ibovespa terminou o mês de abril com valorização de 0,98%, aos 96.353 pontos. Com alta acumulada de +11,54% em 12 meses.



O CDI teve rentabilidade de +0,52% no mês, com acumulado de +6,40% em 12 meses. Pela cotação do Banco Central, Ptax 800, o Dólar teve aumento de +1,02%, cotado a R\$ 3,9453. O IRF-M 1 apresentou variação de +0,50%. O IMA-B variou +1,51% no mês, por fim, o IDKA IPCA 2 ANOS rendeu +1,03% no mês.

Luiz Arthur Hotz Fierze
SETE CAPITAL CONSULTORIA LTDA.
CNPJ: 14.057.808/0001-10