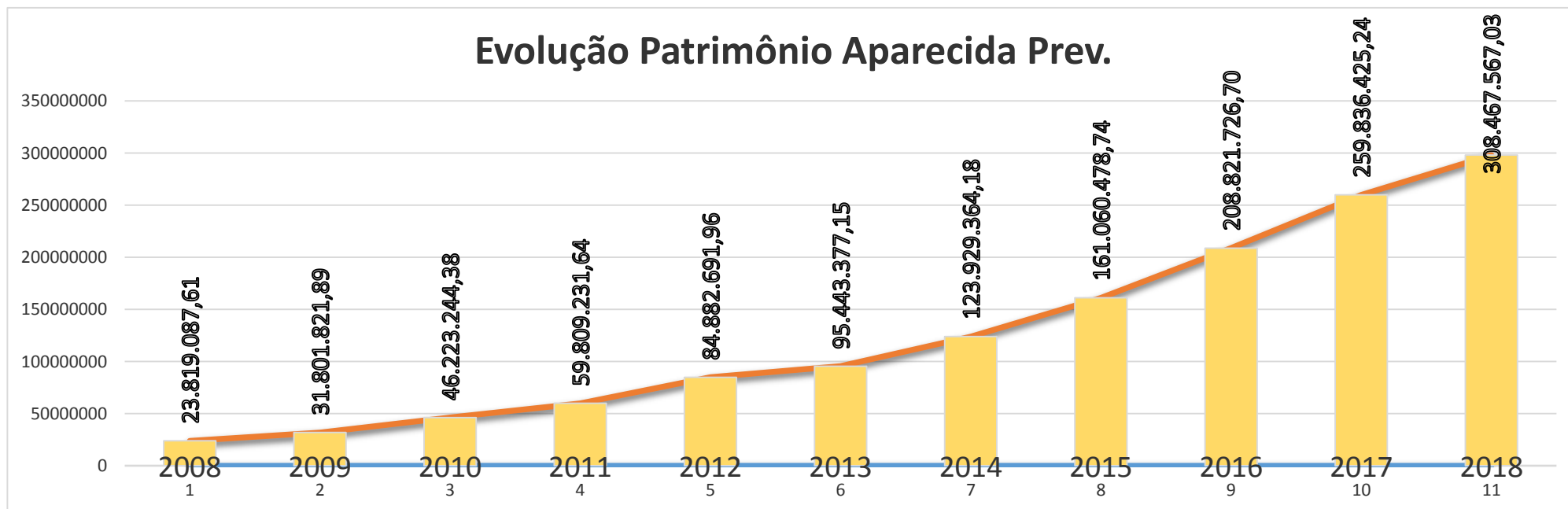




Demonstrativo Administrativo e Financeiro
Novembro/2018



RECEITA/REPASSE	TOTAL
Ano - 2016	R\$ 208.821.726,70
Ano - 2017	R\$ 259.836.425,24
Jan - 2018	R\$ 266.852.700,36
Fev - 2018	R\$ 270.641.579,23
Mar - 2018	R\$ 279.743.830,38
Abr - 2018	R\$ 282.604.976,48
Mai - 2018	R\$ 282.997.183,09
Jun - 2018	R\$ 283.361.056,22
Jul - 2018	R\$ 288.863.103,46
Ago - 2018	R\$ 293.358.787,26
Set - 2018	R\$ 298.033.455,22
Out - 2018	R\$ 308.467.567,03



Contribuição Previdenciária Patronal e Funcional

Receita Repasse	Valor	Quant Serv	TRT	Camara	Parcelamento	Outras Receitas
2017	R\$ 46.958.924,82	6957	0,00	0,00	R\$ 0,00	R\$ 0,00
Jan	R\$ 3.725.421,63	6846	R\$ 8.106,20	R\$ 18.866,06	R\$ 102.486,36	R\$ 14.007,42
Fev	R\$ 3.704.898,34	6828	R\$ 8.289,63	R\$ 17.955,64	R\$ 103.297,49	R\$ 10.264,92
Mar	R\$ 3.687.161,83	6787	R\$ 8.732,13	R\$ 18.807,72	R\$ 104.146,18	R\$ 14.675,21
Abr	R\$ 3.766.729,85	6779	R\$ 8.279,04	R\$ 18.781,90	R\$ 104.761,11	R\$ 13.671,01
Mai	R\$ 3.792.386,69	6731	R\$ 8.311,93	R\$ 19.507,65	R\$ 105.516,55	R\$ 12.485,19
Jun	R\$ 3.818.878,59	6715	R\$ 8.325,57	R\$ 19.509,53	R\$ 106.468,31	R\$ 13.165,66
Jul	R\$ 3.839.444,57	6741	R\$ 8.332,73	R\$ 20.384,92	R\$ 108.348,86	R\$ 8.458,96
Ago	R\$ 3.832.836,98	6737	R\$ 8.332,73	R\$ 18.800,80	R\$ 109.249,94	R\$ 13.902,54
Set	R\$ 3.841.877,98	6684	R\$ 8.103,46	R\$ 18.680,66	R\$ 109.697,46	R\$ 25.691,31
Out	R\$ 3.784.439,28	6662	R\$ 8.343,47	R\$ 17.890,28	R\$ 110.775,13	R\$ 24.268,13
Nov	R\$ 3.875.153,26	6640	R\$ 8.343,47	R\$ 18.243,63	R\$ 111.829,99	R\$ 12.306,33
Dez						
13º SAL	R\$ 3.779.301,74	6838		R\$ 18.467,46		
TOTAL	R\$ 45.448.530,74		R\$ 91.500,36	R\$ 225.896,25	R\$ 844.274,80	R\$ 162.896,68

Despesa Administrativa em 2009 - 2018

Taxa Administrativa	Total	Gastos	Media 12 Meses
2009	R\$ 1.237.440,72	R\$ 727.546,37	R\$ 60.628,86
2010	R\$ 1.955.488,15	R\$ 747.578,73	R\$ 62.298,23
2011	R\$ 2.708.718,69	R\$ 729.675,66	R\$ 60.806,31
2012	R\$ 3.061.170,03	R\$ 854.819,75	R\$ 71.234,98
2013	R\$ 5.523.607,24	R\$ 941.538,78	R\$ 78.461,57
2014	R\$ 5.140.063,21	R\$ 1.520.761,79	R\$ 126.730,15
2015	R\$ 8.171.839,65	R\$ 1.996.591,24	R\$ 166.382,60
2016	R\$ 12.621.379,15	R\$ 2.623.767,47	R\$ 218.647,29
2017	R\$ 11.023.627,34	R\$ 1.736.864,82	R\$ 144.738,74
2018	R\$ 11.901.460,12	R\$ 2.555.226,53	R\$ 232.293,32
Acumulado 2009 a 2014			R\$ 5.825.371,06
Acumulado 2009 a 2015			R\$ 8.171.839,65
Acumulado 2009 a 2016			R\$ 11.023.627,34
Acumulado 2009 a 2017			R\$ 11.901.460,12
Taxa de Adm 2018			R\$ 1.490.188,95
Sobra Taxa Adm 2018			-R\$ 1.065.037,58
Acumulado 2009 a 2018			R\$ 13.053.791,53

Pagamentos Previdenciários 2008 a 2018

COMPETÊNCIA	Aposentadoria	Pensão por Morte	Auxílio Doença	Salário Maternidade	Pensão Alimentícia	Salário Família	Auxílio Reclusão	Acumulado
2008	R\$ 739.712,96	R\$ 446.274,69	R\$ 769.078,22	R\$ 242.545,88	R\$ 0,00	R\$ 333.126,08	R\$ 0,00	R\$ 2.530.737,83
2009	R\$ 1.131.842,15	R\$ 558.974,05	R\$ 844.484,95	R\$ 313.184,90	R\$ 1.209,00	R\$ 323.380,32	R\$ 1.054,00	R\$ 3.174.129,37
2010	R\$ 1.396.296,92	R\$ 657.555,46	R\$ 922.669,79	R\$ 319.126,31	R\$ 1.326,00	R\$ 333.503,67	R\$ 303,45	R\$ 3.630.781,60
2011	R\$ 1.857.526,78	R\$ 814.049,83	R\$ 1.257.589,52	R\$ 421.207,05	R\$ 1.224,00	R\$ 432.740,88	R\$ 0,00	R\$ 4.784.338,07
2012	R\$ 2.665.091,72	R\$ 1.053.967,15	R\$ 1.658.923,26	R\$ 676.550,87	R\$ 1.617,20	R\$ 314.186,33	R\$ 2.848,14	R\$ 6.373.184,67
2013	R\$ 3.345.626,10	R\$ 1.231.130,82	R\$ 2.594.716,56	R\$ 918.343,59	R\$ 2.046,57	R\$ 353.467,02	R\$ 0,00	R\$ 8.445.330,66
2014	R\$ 4.214.536,98	R\$ 1.362.400,56	R\$ 2.924.574,88	R\$ 1.034.904,85	R\$ 434,40	R\$ 305.782,41	R\$ 3.862,52	R\$ 9.846.496,60
2015	R\$ 5.236.427,44	R\$ 1.540.885,77	R\$ 3.082.707,20	R\$ 1.315.896,68	R\$ 0,00	R\$ 212.456,42	R\$ 5.807,54	R\$ 11.394.181,05
2016	R\$ 6.790.976,54	R\$ 2.050.340,14	R\$ 4.321.137,33	R\$ 1.623.872,37	R\$ 0,00	R\$ 191.393,33	R\$ 0,00	R\$ 14.977.719,71
2017	R\$ 8.792.923,60	R\$ 2.389.661,26	R\$ 4.753.420,63	R\$ 1.800.128,26	R\$ 0,00	R\$ 191.762,79	R\$ 9.063,64	R\$ 17.936.960,18
JANEIRO	R\$ 762.206,61	R\$ 194.109,95	R\$ 405.205,13	R\$ 160.576,36	R\$ 0,00	R\$ 19.919,53	R\$ 0,00	R\$ 1.542.017,58
JANEIRO 13º	R\$ 0,00	R\$ 0,00	R\$ 19.294,94	R\$ 3.621,03	R\$ 0,00	R\$ 0,00	R\$ 0,00	R\$ 22.915,97
FEVEREIRO	R\$ 760.496,04	R\$ 203.167,18	R\$ 363.205,02	R\$ 136.724,07	R\$ 0,00	R\$ 19.655,92	R\$ 0,00	R\$ 1.483.248,23
MARÇO	R\$ 756.876,57	R\$ 206.289,00	R\$ 410.548,63	R\$ 158.522,30	R\$ 0,00	R\$ 19.145,86	R\$ 0,00	R\$ 1.551.382,36
ABRIL	R\$ 774.792,04	R\$ 198.852,59	R\$ 447.937,39	R\$ 144.406,80	R\$ 0,00	R\$ 18.664,32	R\$ 0,00	R\$ 1.584.653,14
MAIO	R\$ 821.024,00	R\$ 196.605,33	R\$ 496.186,08	R\$ 153.284,64	R\$ 0,00	R\$ 18.909,27	R\$ 0,00	R\$ 1.686.009,32
JUNHO	R\$ 801.424,64	R\$ 199.495,37	R\$ 598.012,89	R\$ 180.065,74	R\$ 0,00	R\$ 6.161,07	R\$ 0,00	R\$ 1.785.159,71
JULHO	R\$ 802.188,51	R\$ 211.645,06	R\$ 314.230,50	R\$ 150.255,59	R\$ 0,00	R\$ 17.958,24	R\$ 0,00	R\$ 1.496.277,90
AGOSTO	R\$ 802.228,26	R\$ 206.805,04	R\$ 344.934,30	R\$ 180.380,73	R\$ 0,00	R\$ 18.502,59	R\$ 0,00	R\$ 1.552.850,92
SETEMBRO	R\$ 836.550,88	R\$ 206.390,58	R\$ 482.466,91	R\$ 158.683,69	R\$ 0,00	R\$ 1.752,34	R\$ 0,00	R\$ 1.685.844,40
OUTUBRO	R\$ 819.103,26	R\$ 225.770,12	R\$ 568.310,27	R\$ 155.954,03	R\$ 0,00	R\$ 35.008,72	R\$ 0,00	R\$ 1.804.146,40
NOVEMBRO	R\$ 866.097,55	R\$ 212.795,93	R\$ 534.810,60	R\$ 145.377,64	R\$ 0,00	R\$ 18.108,35	R\$ 0,00	R\$ 1.777.190,07
DEZEMBRO								R\$ 0,00
13º SALÁRIO	R\$ 794.573,66	R\$ 202.970,51						R\$ 997.544,17
Total em R\$	R\$ 9.594.625,19	R\$ 2.464.896,66	R\$ 4.988.079,49	R\$ 1.727.852,62	R\$ 0,00	R\$ 193.786,21	R\$ 0,00	R\$ 18.969.240,17

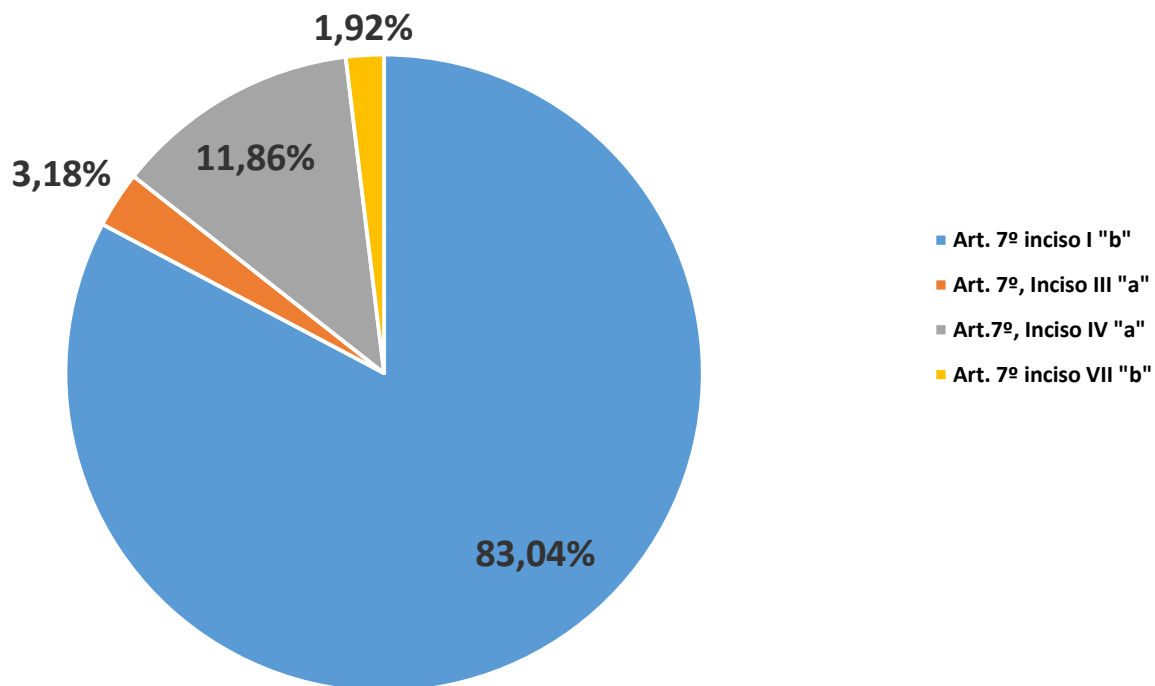
Benefícios Previdenciários 2008 - 2018

COMPETÊNCIA	Aposentadoria	Pensão por Morte	Auxílio Doença	Salário Maternidade	Pensão Alimentícia	Auxílio Reclusão
DEZEMBRO 2008	149	74	123	23	0	0
DEZEMBRO 2009	186	84	117	23	1	0
DEZEMBRO 2010	213	95	167	29	1	0
DEZEMBRO 2011	265	108	163	40	1	0
DEZEMBRO 2012	301	115	163	38	1	0
DEZEMBRO 2013	346	120	215	45	1	0
DEZEMBRO 2014	404	131	204	42	0	1
DEZEMBRO 2015	455	138	185	51	0	1
DEZEMBRO 2016	495	149	224	28	0	0
DEZEMBRO 2017	557	166	226	61	0	0
JANEIRO	560	164	243	71	0	0
JANEIRO 13º	0	0	60	14	0	0
FEVEREIRO	562	165	219	60	0	0
MARÇO	562	166	219	54	0	0
ABRIL	571	167	227	55	0	0
MAIO	577	167	220	59	0	0
JUNHO	577	167	306	62	0	0
JULHO	580	169	204	61	0	0
AGOSTO	580	171	225	65	0	0
SETEMBRO	586	172	256	57	0	0
OUTUBRO	589	174	293	54	0	0
NOVEMBRO	609	175	308	50	0	0
DEZEMBRO						
13º SALÁRIO	588	174				

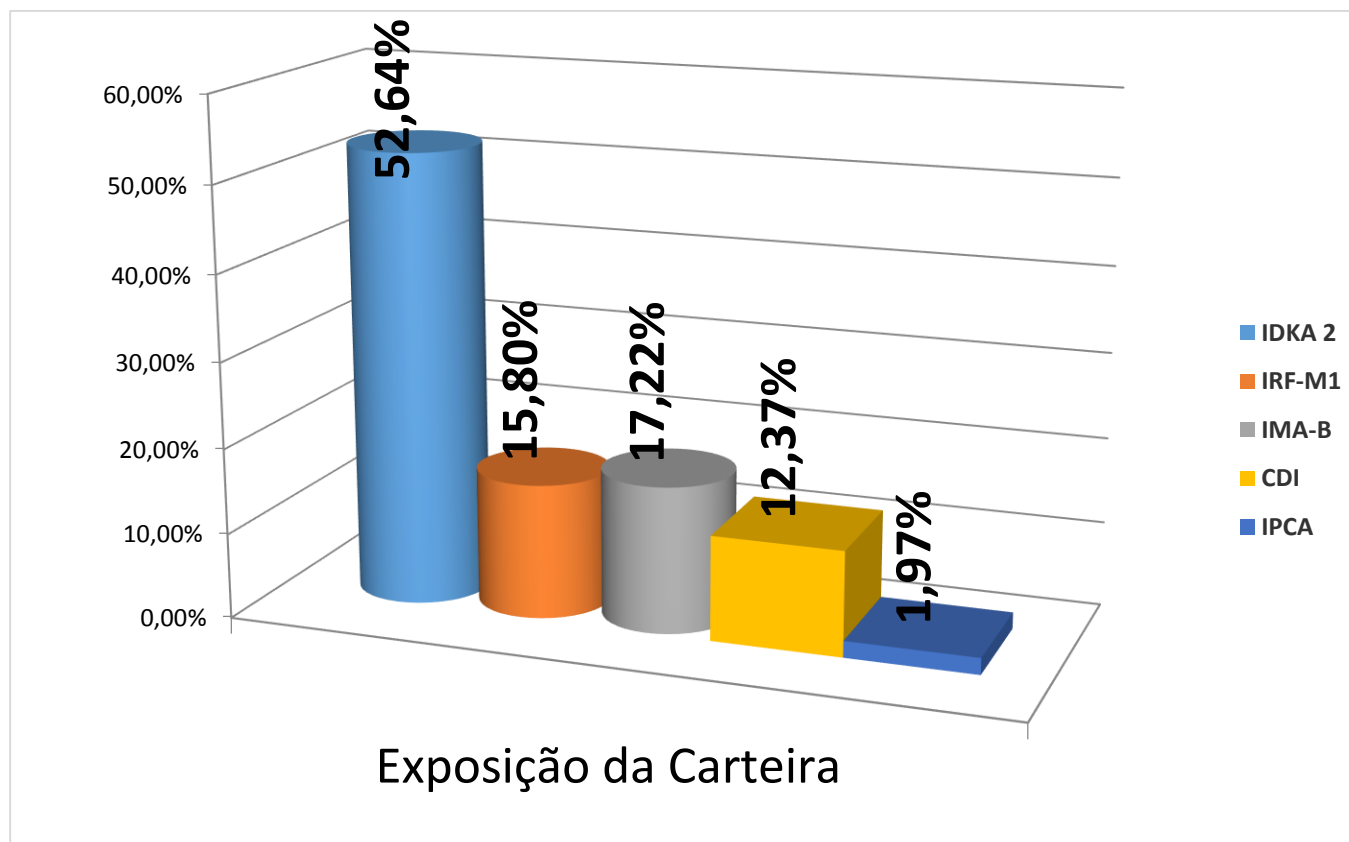
Carteira	Conta Vinculada	OUTUBRO 2015	RENDIMENTO	NOVEMBRO 2015	Participação	Rentabilidade %	Rentabilidade Acumulada
CAIXA BRASIL IRF-M 1 TÍTULOS PÚBLICOS FI RENDA FIXA	142-0	R\$ 42.449.377,87	R\$ 224.278,62	R\$ 42.673.656,49	13,83%	0,53%	6,23%
CAIXA BRASIL 2024 V TÍTULOS PÚBLICOS FI RENDA FIXA	142-0	R\$ 5.994.306,00	R\$ 6.948,00	R\$ 6.001.254,00	1,95%	0,12%	10,14%
CAIXA BRASIL 2020 IV TÍTULOS PÚBLICOS FI RENDA FIXA	142-0	R\$ 5.968.654,76	R\$ 6.227,60	R\$ 5.974.882,36	1,94%	0,10%	8,95%
CAIXA BRASIL 2024 IV TÍTULOS PÚBLICOS FI RENDA FIXA	142-0	R\$ 6.410.706,93	R\$ 7.590,73	R\$ 6.418.297,66	2,08%	0,12%	10,18%
CAIXA BRASIL IDKA IPCA 2A TÍTULOS PÚBLICOS FI RENDA FIXA	142-0	R\$ 114.190.711,68	R\$ 151.214,07	R\$ 114.341.925,75	37,07%	0,13%	8,05%
CAIXA BRASIL IDKA IPCA 2A TÍTULOS PÚBLICOS FI RENDA FIXA LP	143-8	R\$ 4.958.618,30	R\$ 6.566,32	R\$ 4.965.184,62	1,61%	0,13%	8,05%
BB IDKA 2 TÍTULOS PÚBLICOS FI RENDA FIXA PREVIDENCIÁRIO	32049-8	R\$ 34.513.844,26	R\$ 37.470,25	R\$ 34.551.314,51	11,20%	0,11%	7,90%
BB IDKA 2 TÍTULOS PÚBLICOS FI RENDA FIXA PREVIDENCIÁRIO	32050-1	R\$ 2.936.126,94	R\$ 3.187,63	R\$ 2.939.314,57	0,95%	0,11%	7,90%
BB IDKA 2 TÍTULOS PÚBLICOS FI RENDA FIXA PREVIDENCIÁRIO	32051-X	R\$ 1.559.715,61	R\$ 1.693,31	R\$ 1.561.408,92	0,51%	0,11%	7,90%
BB ALOCAÇÃO ATIVA FIC RENDA FIXA PREVIDENCIÁRIO	32049-8	R\$ 17.073.169,57	R\$ 129.276,23	R\$ 17.202.445,80	5,58%	0,76%	8,63%
BB ALOCAÇÃO ATIVA FIC RENDA FIXA PREVIDENCIÁRIO	32050-1	R\$ 8.962.745,70	R\$ 67.864,96	R\$ 9.030.610,66	2,93%	0,76%	8,63%
BB ALOCAÇÃO ATIVA FIC RENDA FIXA PREVIDENCIÁRIO	32051-x	R\$ 1.547.872,02	R\$ 11.720,33	R\$ 1.559.592,35	0,51%	0,76%	8,63%
BB IRF-M 1 TÍTULOS PÚBLICOS FIC RENDA FIXA PREVIDENCIÁRIO	32049-8	R\$ 5.032.374,78	R\$ 26.193,48	R\$ 5.058.568,26	1,64%	0,52%	6,19%
BB IMA-GERAL EX-C TÍTULOS PÚBLICOS FI RENDA FIXA PREVIDENCIÁRIO	32049-8	R\$ 1.996.362,45	R\$ 27.733,48	R\$ 3.824.095,93	1,24%	0,78%	8,35%
CAIXA NOVO BRASIL IMA-B FIC RENDA FIXA LP	142-0	R\$ 8.781.331,13	R\$ 87.787,56	R\$ 9.819.118,69	3,18%	0,92%	11,13%
BB FLUXO FIC RENDA FIXA PREVIDENCIÁRIO	32049-8	R\$ 1.943.296,36	R\$ 1.459,45	R\$ 882.122,69	0,29%	0,41%	4,86%
BB FLUXO FIC RENDA FIXA PREVIDENCIÁRIO	32051-x	R\$ 140.729,36	R\$ 329,90	R\$ 28.827,88	0,01%	0,41%	4,86%
BB FLUXO FIC RENDA FIXA PREVIDENCIÁRIO	32050-1	R\$ 274.349,93	R\$ 1.117,79	R\$ 275.467,72	0,09%	0,41%	4,86%
CAIXA BRASIL FI RENDA FIXA REFERENCIADO DI LP	142-0	R\$ 12.344.717,60	R\$ 59.928,39	R\$ 12.404.645,99	4,02%	0,49%	5,72%
CAIXA BRASIL FI RENDA FIXA REFERENCIADO DI LP	143-8	R\$ 4.545.446,32	R\$ 22.007,46	R\$ 4.420.203,78	1,43%	0,49%	5,72%
CAIXA BRASIL FI RENDA FIXA REFERENCIADO DI LP	466-6	R\$ 802.054,13	R\$ 3.893,63	R\$ 805.647,76	0,26%	0,49%	6,28%
CAIXA BRASIL DISPONIBILIDADES FI RENDA FIXA	142-0	R\$ 963.482,58	R\$ 3.375,20	R\$ 640.987,14	0,21%	0,43%	5,10%
CAIXA BRASIL DISPONIBILIDADES FI RENDA FIXA	143-8	R\$ 83,15	R\$ 16,70	R\$ 70.353,34	0,02%	0,43%	5,10%
BB PERFIL FIC RENDA FIXA PREVIDENCIÁRIO	32051-x	R\$ 446.041,69	R\$ 2.178,95	R\$ 448.220,64	0,15%	0,49%	5,84%
BB PERFIL FIC RENDA FIXA PREVIDENCIÁRIO	32049-8	R\$ 10.981.796,87	R\$ 53.646,92	R\$ 11.035.443,79	3,58%	0,49%	5,84%
TOP FI RENDA FIXA		R\$ 5.776.205,91	-R\$ 157.102,18	R\$ 5.619.103,73	1,82%	0,00%	0,00%
CAIXA BRASIL IPCA XVI FI RENDA FIXA CRÉDITO PRIVADO	142-0	R\$ 5.907.788,00	R\$ 7.084,00	R\$ 5.914.872,00	1,92%	0,12%	6,92%
Corrente							7
TOTAL		R\$ 306.501.909,90	R\$ 793.688,78	R\$ 308.467.567,03	100,00%	0,26	

Distribuição da Carteira			
Instituição	Saldo	Participação	Limite do RPPS
Art. 7º inciso I "b"	R\$ 256.102.551,88	83,04%	100%
Art. 7º, Inciso III "a"	R\$ 9.819.118,69	3,18%	60%
Art.7º, Inciso IV "a"	R\$ 36.571.096,07	11,86%	40%
Art. 7º inciso VII "b"	R\$ 5.914.872,00	1,92%	5%
Total	R\$ 306.501.909,90	100,00%	

Distribuição da Carteira por Artigo

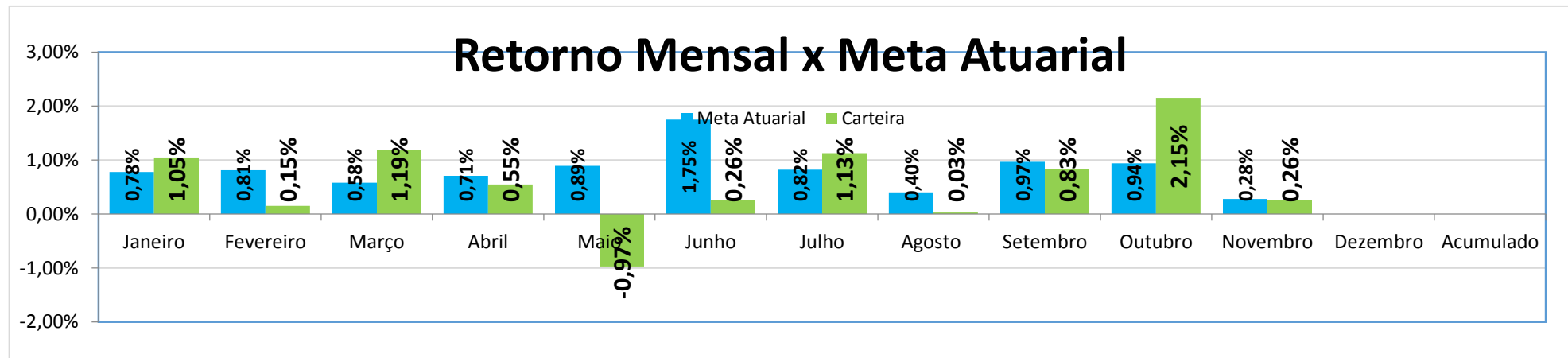


EXPOSIÇÃO CARTEIRA		
Exposição		Exposição da Carteira
IDKA 2		52,64%
IRF-M1		15,80%
IMA-B		17,22%
CDI		12,37%
IPCA		1,97%
Total		100,00%



Retorno Mensal X Meta Atuarial

Mês	Carteira	Meta Atuarial	Retorno Financeiro
2017	11,34%	9,12%	R\$ 25.307.094,29
Janeiro	1,05%	0,78%	R\$ 2.762.204,10
Fevereiro	0,15%	0,81%	R\$ 407.078,83
Março	1,19%	0,58%	R\$ 3.284.698,82
Abril	0,55%	0,71%	R\$ 1.552.723,08
Maio	-0,97%	0,89%	-R\$ 2.793.561,22
Junho	0,26%	1,75%	R\$ 740.008,66
Julho	1,13%	0,82%	R\$ 3.220.651,85
Agosto	0,03%	0,40%	R\$ 100.755,48
Setembro	0,83%	0,97%	R\$ 2.465.308,82
Outubro	2,15%	0,94%	R\$ 6.464.210,67
Novembro	0,26%	0,28%	R\$ 793.688,78
Dezembro			
Acumulado			
Total	6,79%	9,20%	R\$ 18.997.680,87



Carteira Benefício	Conta Vinculada	OUTUBRO 2018	RENDIMENTO	NOVEMBRO 2018	Participação	Rentabilidade %	Rentabilidade Acumulada
CAIXA BRASIL IRF-M 1 TÍTULOS PÚBLICOS FI RENDA FIXA	142-0	R\$ 42.449.377,87	R\$ 224.278,62	R\$ 42.673.656,49	14,45%	0,53%	6,23%
CAIXA BRASIL 2024 V TÍTULOS PÚBLICOS FI RENDA FIXA	142-0	R\$ 5.994.306,00	R\$ 6.948,00	R\$ 6.001.254,00	2,03%	0,12%	10,14%
CAIXA BRASIL 2020 IV TÍTULOS PÚBLICOS FI RENDA FIXA	142-0	R\$ 5.968.654,76	R\$ 6.227,60	R\$ 5.974.882,36	2,02%	0,10%	8,95%
CAIXA BRASIL 2024 IV TÍTULOS PÚBLICOS FI RENDA FIXA	142-0	R\$ 6.410.706,93	R\$ 7.590,73	R\$ 6.418.297,66	2,17%	0,12%	10,18%
CAIXA BRASIL IDKA IPCA 2A TÍTULOS PÚBLICOS FI RENDA FIXA	142-0	R\$ 114.190.711,68	R\$ 151.214,07	R\$ 114.341.925,75	38,71%	0,13%	8,05%
BB IDKA 2 TÍTULOS PÚBLICOS FI RENDA FIXA PREVIDENCIÁRIO	32049-8	R\$ 34.513.844,26	R\$ 37.470,25	R\$ 34.551.314,51	11,70%	0,11%	7,90%
BB IDKA 2 TÍTULOS PÚBLICOS FI RENDA FIXA PREVIDENCIÁRIO	32050-1	R\$ 2.936.126,94	R\$ 3.187,63	R\$ 2.939.314,57	0,99%	0,11%	7,90%
BB ALOCAÇÃO ATIVA FIC RENDA FIXA PREVIDENCIÁRIO	32049-8	R\$ 17.073.169,57	R\$ 129.276,23	R\$ 17.202.445,80	5,82%	0,76%	8,63%
BB ALOCAÇÃO ATIVA FIC RENDA FIXA PREVIDENCIÁRIO	32050-1	R\$ 8.962.745,70	R\$ 67.864,96	R\$ 9.030.610,66	3,06%	0,76%	8,63%
BB FLUXO FIC RENDA FIXA PREVIDENCIÁRIO	32049-8	R\$ 1.943.296,36	R\$ 1.459,45	R\$ 882.122,69	0,30%	0,41%	4,86%
BB FLUXO FIC RENDA FIXA PREVIDENCIÁRIO	32050-1	R\$ 274.349,93	R\$ 1.117,79	R\$ 275.467,72	0,09%	0,41%	4,86%
BB IRF-M 1 TÍTULOS PÚBLICOS FIC RENDA FIXA PREVIDENCIÁRIO	32049-8	R\$ 5.032.374,78	R\$ 26.193,48	R\$ 5.058.568,26	1,71%	0,52%	6,19%
BB IMA-GERAL EX-C TÍTULOS PÚBLICOS FI RENDA FIXA PREVIDENCIÁRIO	32049-8	R\$ 1.996.362,45	R\$ 27.733,48	R\$ 3.824.095,93	1,29%	0,78%	8,35%
CAIXA BRASIL FI RENDA FIXA REFERENCIADO DI LP	142-0	R\$ 12.344.717,60	R\$ 59.928,39	R\$ 12.404.645,99	4,20%	0,49%	5,72%
CAIXA BRASIL FI RENDA FIXA REFERENCIADO DI LP	466-6	R\$ 802.054,13	R\$ 3.893,63	R\$ 805.647,76	0,27%	0,49%	6,28%
CAIXA NOVO BRASIL IMA-B FIC RENDA FIXA LP	142-0	R\$ 8.781.331,13	R\$ 87.787,56	R\$ 9.819.118,69	3,32%	0,92%	11,13%
CAIXA BRASIL DISPONIBILIDADES FI RENDA FIXA	142-0	R\$ 963.482,58	R\$ 3.375,20	R\$ 640.987,14	0,22%	0,43%	5,10%
BB PERFIL FIC RENDA FIXA PREVIDENCIÁRIO	32049-8	R\$ 10.981.796,87	R\$ 53.646,92	R\$ 11.035.443,79	3,74%	0,49%	5,84%
TOP FI RENDA FIXA	0	R\$ 5.776.205,91	-R\$ 157.102,18	R\$ 5.619.103,73	1,90%	0,00%	0,00%
CAIXA BRASIL IPCA XVI FI RENDA FIXA CRÉDITO PRIVADO	142-0	R\$ 5.907.788,00	R\$ 7.084,00	R\$ 5.914.872,00	2,00%	0,12%	6,92%
Corrente	142-0	R\$ 0,00	R\$ 0,00	R\$ 0,00	0,00%	0,00%	0,00%
TOTAL		R\$ 293.303.403,45	R\$ 749.175,81	R\$ 295.413.775,50	100,00%	0,26	

Carteira Administrativa	Conta Vinculada	OUTUBRO 2018	RENDIMENTO	NOVEMBRO 2018	Participação	Rentabilidade %	Rentabilidade Acumulada
CAIXA BRASIL IDKA IPCA 2A TÍTULOS PÚBLICOS FI RENDA FIXA LP	143-8	R\$ 4.958.618,30	R\$ 6.566,32	R\$ 4.965.184,62	38,04%	0,13%	8,05%
BB IDKA 2 TÍTULOS PÚBLICOS FI RENDA FIXA PREVIDENCIÁRIO	32051-X	R\$ 1.559.715,61	R\$ 1.693,31	R\$ 1.561.408,92	11,96%	0,11%	7,90%
BB ALOCAÇÃO ATIVA FIC RENDA FIXA PREVIDENCIÁRIO	32051-x	R\$ 1.547.872,02	R\$ 11.720,33	R\$ 1.559.592,35	11,95%	0,76%	8,63%
BB FLUXO FIC RENDA FIXA PREVIDENCIÁRIO	32051-x	R\$ 140.729,36	R\$ 329,90	R\$ 28.827,88	0,22%	0,41%	4,86%
CAIXA BRASIL FI RENDA FIXA REFERENCIADO DI LP	143-8	R\$ 4.545.446,32	R\$ 22.007,46	R\$ 4.420.203,78	33,86%	0,49%	5,72%
CAIXA BRASIL DISPONIBILIDADES FI RENDA FIXA	143-8	R\$ 83,15	R\$ 16,70	R\$ 70.353,34	0,54%	0,43%	5,10%
BB PERFIL FIC RENDA FIXA PREVIDENCIÁRIO	32051-x	R\$ 446.041,69	R\$ 2.178,95	R\$ 448.220,64	3,43%	0,49%	5,84%
TOTAL		R\$ 13.198.506,45	R\$ 44.512,97	R\$ 13.053.791,53	100,00%	0,34	

Indicadores do Mercado Financeiro

REFERÊNCIA	IRF-M1	CDI	IMA-B	IDKA-2	Poupança	IPCA	Ibovespa	Dolar	Selic	IPCA + 6%
2016	14,72	13,99	24,82	13,75	8,31	6,29	38,92	-16,54	13,75%	12,67
2017	11,11%	9,92%	12,79%	13,61%	6,80%	2,95%	26,85%	1,50%	7,00%	9,12%
JANEIRO	0,59%	0,58%	3,40%	0,77%	0,50%	0,29%	11,14%	-4,40%	7,00%	0,78%
FEVEREIRO	0,54%	0,46%	0,55%	0,63%	0,39%	0,32%	0,52%	2,61%	6,75%	0,81%
MARÇO	0,66%	0,53%	0,94%	1,59%	0,39%	0,09%	0,01%	2,43%	6,50%	0,58%
ABRIL	0,51%	0,52%	-0,14%	0,82%	0,37%	0,22%	0,88%	4,73%	6,50%	0,71%
MAIO	0,20%	0,52%	-3,16%	-1,02%	0,50%	0,40%	-10,87%	7,35%	6,50%	0,89%
JUNHO	0,55%	0,52%	-0,32%	-0,12%	0,50%	1,26%	-5,20%	3,18%	6,50%	1,75%
JULHO	0,66%	0,54%	2,32%	1,59%	0,50%	0,33%	8,88%	-2,62%	6,50%	0,83%
AGOSTO	0,44%	0,57%	-0,45%	0,10%	0,50%	-0,09%	-3,21%	10,13%	6,50%	0,40%
SETEMBRO	0,61%	0,47%	-0,15%	1,36%	0,57%	0,48%	3,48%	-3,18%	6,50%	0,97%
OUTUBRO	0,92%	0,54%	7,14%	1,95%	0,37%	0,45%	10,19%	-7,15%	6,50%	0,94%
NOVEMBRO		0,49%			0,37 %	-0,21%	2,38%	3,92%	6,50%	0,28
DEZEMBRO										
Acumulado 2018	5,81%	5,90%	10,23%	7,90%	4,24%	3,59%	17,15%	16,79%	6,50%	9,20%

Lista de presença dos membros do Conselho Municipal de Previdência e aprovação do relatório, na reunião ordinária no dia 30/11/2018 sexta feira às 08:30hs, conforme ato de convocação.

Ademir Vagetti: _____

Alaires Sales Folha: _____

Ana Célia Silva Rodrigues: _____

Eliana Pereira Neves: _____

Elias Alves da Silva: _____

Clayton Cesar Silva: _____

Delson Vieira dos Santos: _____

Josimá Martins: _____

Jose Caldas da Cunha: _____

Marleth Alves de Oliveira: _____

Sirlene Olinda Souza: _____