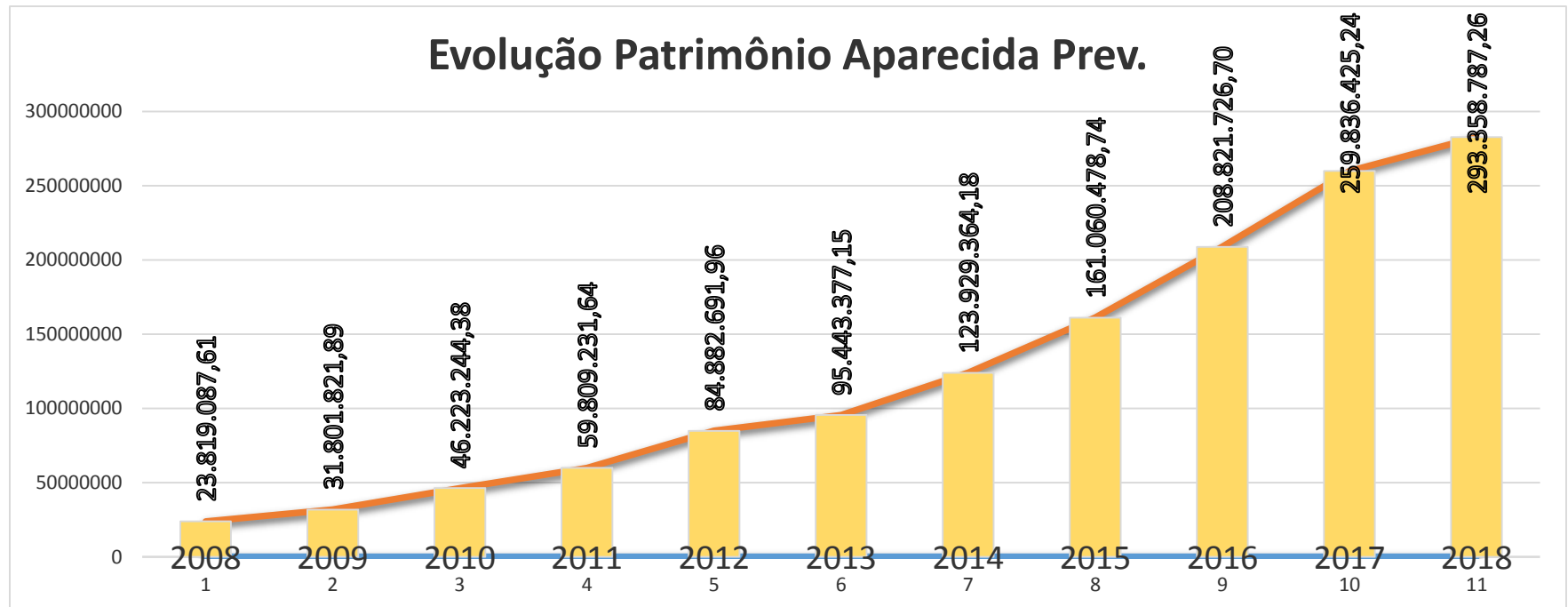




Demonstrativo Financeiro
Agosto/2018



RECEITA/REPASSE	TOTAL
Ano - 2016	R\$ 208.821.726,70
Ano - 2017	R\$ 259.836.425,24
Jan - 2018	R\$ 266.852.700,36
Fev - 2018	R\$ 270.641.579,23
Mar - 2018	R\$ 279.743.830,38
Abr - 2018	R\$ 282.604.976,48
Mai - 2018	R\$ 282.997.183,09
Jun - 2018	R\$ 283.361.056,22
Jul - 2018	R\$ 288.863.103,46
Ago - 2018	R\$ 293.358.787,26



Contribuição Previdenciária Patronal e Funcional

Receita Repasse	Valor	Quant Serv	TRT	Camara	Parcelamento	Outras Receitas
2017	R\$ 46.958.924,82	6957	0,00	0,00	R\$ 0,00	R\$ 0,00
Jan	R\$ 3.725.421,63	6846	R\$ 8.106,20	R\$ 18.866,06	R\$ 102.486,36	R\$ 14.007,42
Fev	R\$ 3.704.898,34	6828	R\$ 8.289,63	R\$ 17.955,64	R\$ 103.297,49	R\$ 10.264,92
Mar	R\$ 3.687.161,83	6787	R\$ 8.732,13	R\$ 18.807,72	R\$ 104.146,18	R\$ 14.675,21
Abr	R\$ 3.766.729,85	6779	R\$ 8.279,04	R\$ 18.781,90	R\$ 104.761,11	R\$ 13.671,01
Mai	R\$ 3.792.386,69	6731	R\$ 8.311,93	R\$ 19.507,65	R\$ 105.516,55	R\$ 12.485,19
Jun	R\$ 3.818.878,59	6715	R\$ 8.325,57	R\$ 19.509,53	R\$ 106.468,31	R\$ 13.165,66
Jul	R\$ 3.839.444,57	6741	R\$ 8.332,73	R\$ 20.384,92	R\$ 108.348,86	R\$ 8.458,96
Ago	R\$ 3.832.836,98	6737	R\$ 8.332,73	R\$ 18.800,80	R\$ 109.249,94	R\$ 13.902,54
Set						
Out						
Nov						
Dez						
13º SAL						
TOTAL	R\$ 30.167.758,48		R\$ 66.709,96	R\$ 152.614,22	R\$ 844.274,80	R\$ 100.630,91

Despesa Administrativa em 2009 - 2018

Taxa Administrativa	Total	Gastos	Media 12 Meses
2009	R\$ 1.237.440,72	R\$ 727.546,37	R\$ 60.628,86
2010	R\$ 1.955.488,15	R\$ 747.578,73	R\$ 62.298,23
2011	R\$ 2.708.718,69	R\$ 729.675,66	R\$ 60.806,31
2012	R\$ 3.061.170,03	R\$ 854.819,75	R\$ 71.234,98
2013	R\$ 5.523.607,24	R\$ 941.538,78	R\$ 78.461,57
2014	R\$ 5.140.063,21	R\$ 1.520.761,79	R\$ 126.730,15
2015	R\$ 8.171.839,65	R\$ 1.996.591,24	R\$ 166.382,60
2016	R\$ 12.621.379,15	R\$ 2.623.767,47	R\$ 218.647,29
2017	R\$ 11.023.627,34	R\$ 1.736.864,82	R\$ 144.738,74
2018	R\$ 11.901.460,12	R\$ 1.972.002,35	R\$ 246.500,29
Acumulado 2009 a 2014			R\$ 5.825.371,06
Acumulado 2009 a 2015			R\$ 8.171.839,65
Acumulado 2009 a 2016			R\$ 11.023.627,34
Acumulado 2009 a 2017			R\$ 11.901.460,12
Taxa de Adm 2018			R\$ 1.490.188,95
Sobra Taxa Adm 2018			-R\$ 481.813,40
Acumulado 2009 a 2018			R\$ 13.272.879,21

Pagamentos Previdenciários 2008 a 2018

COMPETÊNCIA	Aposentadoria	Pensão por Morte	Auxílio Doença	Salário Maternidade	Pensão Alimentícia	Salário Família	Auxílio Reclusão	Acumulado
2008	R\$ 739.712,96	R\$ 446.274,69	R\$ 769.078,22	R\$ 242.545,88	R\$ 0,00	R\$ 333.126,08	R\$ 0,00	R\$ 2.530.737,83
2009	R\$ 1.131.842,15	R\$ 558.974,05	R\$ 844.484,95	R\$ 313.184,90	R\$ 1.209,00	R\$ 323.380,32	R\$ 1.054,00	R\$ 3.174.129,37
2010	R\$ 1.396.296,92	R\$ 657.555,46	R\$ 922.669,79	R\$ 319.126,31	R\$ 1.326,00	R\$ 333.503,67	R\$ 303,45	R\$ 3.630.781,60
2011	R\$ 1.857.526,78	R\$ 814.049,83	R\$ 1.257.589,52	R\$ 421.207,05	R\$ 1.224,00	R\$ 432.740,88	R\$ 0,00	R\$ 4.784.338,07
2012	R\$ 2.665.091,72	R\$ 1.053.967,15	R\$ 1.658.923,26	R\$ 676.550,87	R\$ 1.617,20	R\$ 314.186,33	R\$ 2.848,14	R\$ 6.373.184,67
2013	R\$ 3.345.626,10	R\$ 1.231.130,82	R\$ 2.594.716,56	R\$ 918.343,59	R\$ 2.046,57	R\$ 353.467,02	R\$ 0,00	R\$ 8.445.330,66
2014	R\$ 4.214.536,98	R\$ 1.362.400,56	R\$ 2.924.574,88	R\$ 1.034.904,85	R\$ 434,40	R\$ 305.782,41	R\$ 3.862,52	R\$ 9.846.496,60
2015	R\$ 5.236.427,44	R\$ 1.540.885,77	R\$ 3.082.707,20	R\$ 1.315.896,68	R\$ 0,00	R\$ 212.456,42	R\$ 5.807,54	R\$ 11.394.181,05
2016	R\$ 6.790.976,54	R\$ 2.050.340,14	R\$ 4.321.137,33	R\$ 1.623.872,37	R\$ 0,00	R\$ 191.393,33	R\$ 0,00	R\$ 14.977.719,71
2017	R\$ 8.792.923,60	R\$ 2.389.661,26	R\$ 4.753.420,63	R\$ 1.800.128,26	R\$ 0,00	R\$ 191.762,79	R\$ 9.063,64	R\$ 17.936.960,18
JANEIRO	R\$ 762.206,61	R\$ 194.109,95	R\$ 405.205,13	R\$ 160.576,36	R\$ 0,00	R\$ 19.919,53	R\$ 0,00	R\$ 1.542.017,58
JANEIRO 13º	R\$ 0,00	R\$ 0,00	R\$ 19.294,94	R\$ 3.621,03	R\$ 0,00	R\$ 0,00	R\$ 0,00	R\$ 22.915,97
FEVEREIRO	R\$ 760.496,04	R\$ 203.167,18	R\$ 363.205,02	R\$ 136.724,07	R\$ 0,00	R\$ 19.655,92	R\$ 0,00	R\$ 1.483.248,23
MARÇO	R\$ 756.876,57	R\$ 206.289,00	R\$ 410.548,63	R\$ 158.522,30	R\$ 0,00	R\$ 19.145,86	R\$ 0,00	R\$ 1.551.382,36
ABRIL	R\$ 774.792,04	R\$ 198.852,59	R\$ 447.937,39	R\$ 144.406,80	R\$ 0,00	R\$ 18.664,32	R\$ 0,00	R\$ 1.584.653,14
MAIO	R\$ 821.024,00	R\$ 196.605,33	R\$ 496.186,08	R\$ 153.284,64	R\$ 0,00	R\$ 18.909,27	R\$ 0,00	R\$ 1.686.009,32
JUNHO	R\$ 801.424,64	R\$ 199.495,37	R\$ 598.012,89	R\$ 180.065,74	R\$ 0,00	R\$ 6.161,07	R\$ 0,00	R\$ 1.785.159,71
JULHO	R\$ 802.188,51	R\$ 211.645,06	R\$ 314.230,50	R\$ 150.255,59	R\$ 0,00	R\$ 17.958,24	R\$ 0,00	R\$ 1.496.277,90
AGOSTO	R\$ 802.228,26	R\$ 206.805,04	R\$ 344.934,30	R\$ 180.380,73	R\$ 0,00	R\$ 18.502,59	R\$ 0,00	R\$ 1.552.850,92
SETEMBRO								R\$ 0,00
OUTUBRO								R\$ 0,00
NOVEMBRO								R\$ 0,00
DEZEMBRO								R\$ 0,00
13º SALÁRIO								R\$ 0,00
Total em R\$	R\$ 6.281.236,67	R\$ 1.616.969,52	R\$ 3.399.554,88	R\$ 1.267.837,26	R\$ 0,00	R\$ 138.916,80	R\$ 0,00	R\$ 12.704.515,13

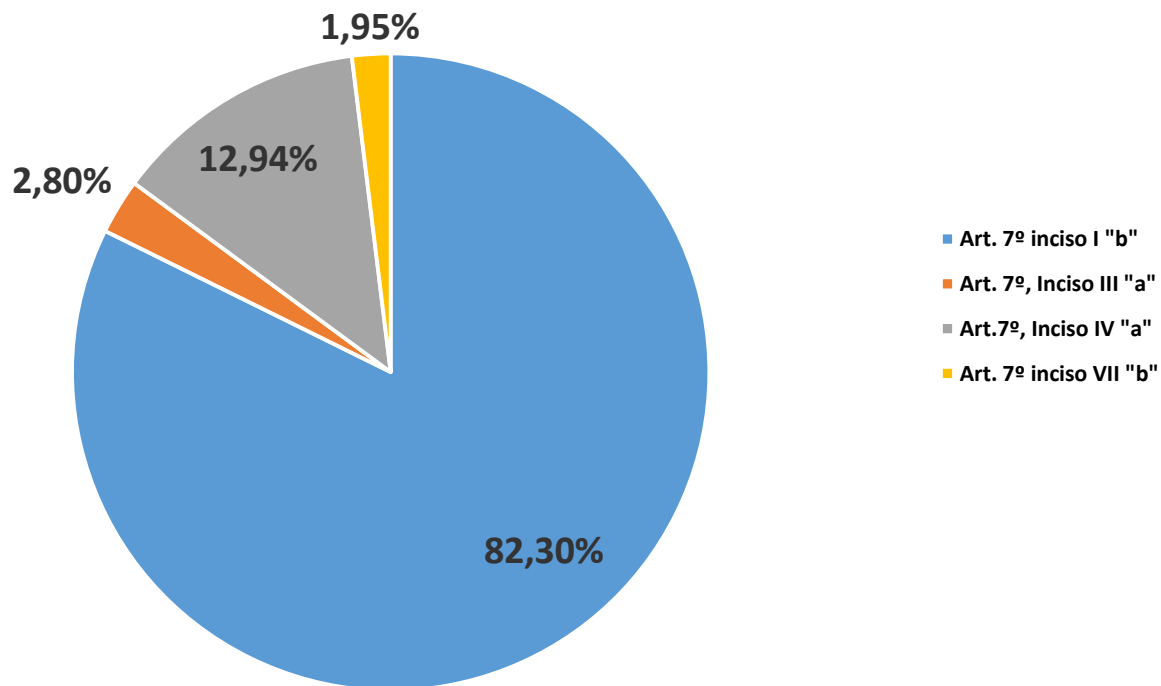
Benefícios Previdenciários 2008 - 2018

COMPETÊNCIA	Aposentadoria	Pensão por Morte	Auxílio Doença	Salário Maternidade	Pensão Alimentícia	Auxílio Reclusão
DEZEMBRO 2008	149	74	123	23	0	0
DEZEMBRO 2009	186	84	117	23	1	0
DEZEMBRO 2010	213	95	167	29	1	0
DEZEMBRO 2011	265	108	163	40	1	0
DEZEMBRO 2012	301	115	163	38	1	0
DEZEMBRO 2013	346	120	215	45	1	0
DEZEMBRO 2014	404	131	204	42	0	1
DEZEMBRO 2015	455	138	185	51	0	1
DEZEMBRO 2016	495	149	224	28	0	0
DEZEMBRO 2017	557	166	226	61	0	0
JANEIRO	560	164	243	71	0	0
JANEIRO 13º	0	0	60	14	0	0
FEVEREIRO	562	165	219	60	0	0
MARÇO	562	166	219	54	0	0
ABRIL	571	167	227	55	0	0
MAIO	577	167	220	59	0	0
JUNHO	577	167	306	62	0	0
JULHO	580	169	204	61	0	0
AGOSTO	580	171	225	65	0	0
SETEMBRO						
OUTUBRO						
NOVEMBRO						
DEZEMBRO						
13º SALÁRIO						

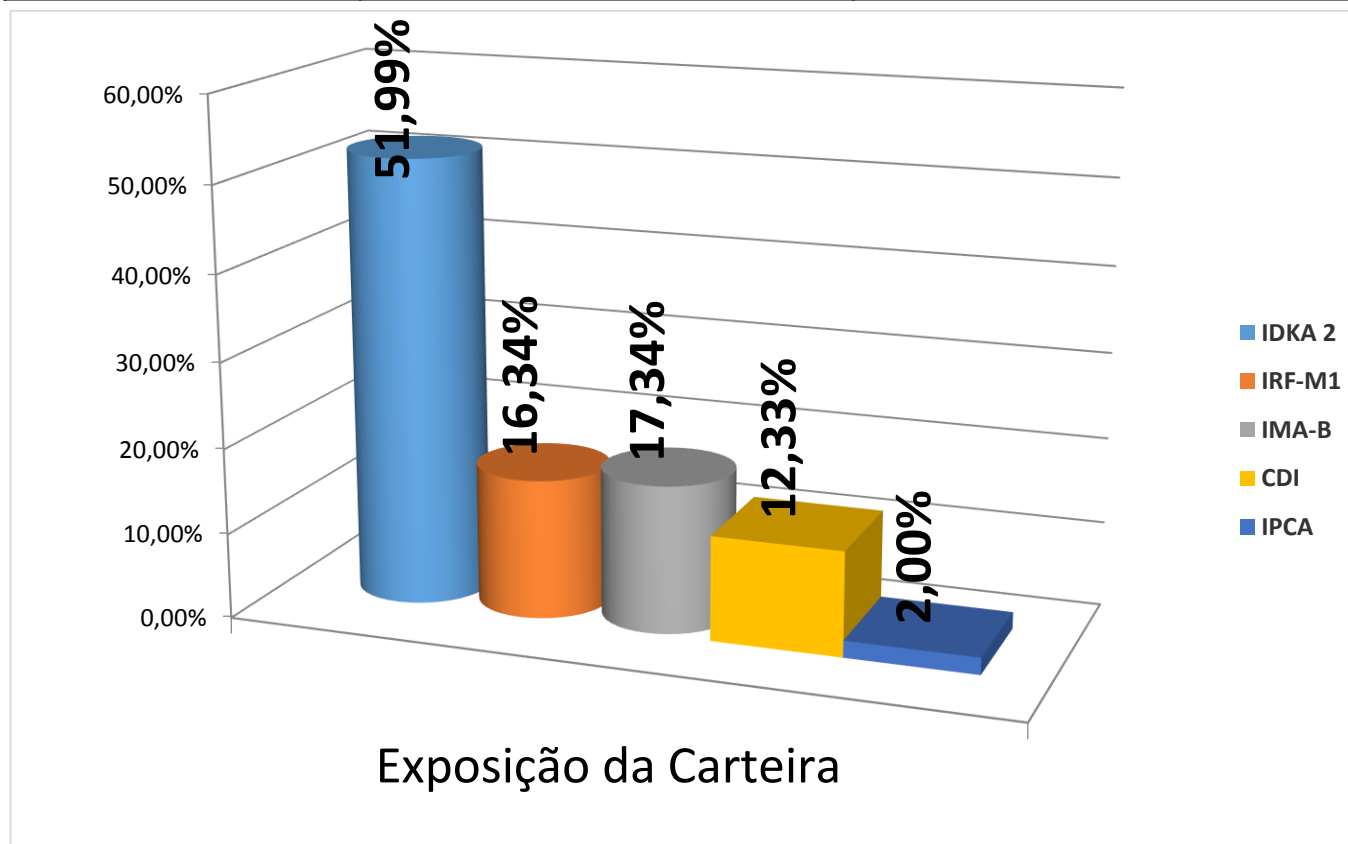
Carteira	Conta Vinculada	JULHO 2018	RENDIMENTO	AGOSTO 2018	Participação	Rentabilidade %	Rentabilidade Acumulada
CAIXA BRASIL IRF-M 1 TÍTULOS PÚBLICOS FI RENDA FIXA	142-0	R\$ 41.640.723,82	R\$ 169.251,49	R\$ 41.809.975,31	14,25%	0,41%	4,08%
CAIXA BRASIL 2024 V TÍTULOS PÚBLICOS FI RENDA FIXA	142-0	R\$ 5.858.280,00	-R\$ 35.144,49	R\$ 5.662.642,50	1,93%	-0,60%	4,71%
CAIXA BRASIL 2020 IV TÍTULOS PÚBLICOS FI RENDA FIXA	142-0	R\$ 5.951.632,03	R\$ 9.541,41	R\$ 5.797.563,85	1,98%	0,16%	7,66%
CAIXA BRASIL 2024 IV TÍTULOS PÚBLICOS FI RENDA FIXA	142-0	R\$ 6.259.350,13	-R\$ 37.453,72	R\$ 6.055.325,52	2,06%	-0,60%	4,74%
CAIXA BRASIL IDKA IPCA 2A TÍTULOS PÚBLICOS FI R FIXA	142-0	R\$ 106.299.171,96	-R\$ 1.054,15	R\$ 108.698.117,81	37,05%	0,01%	4,50%
CAIXA BRASIL IDKA IPCA 2A TÍTULOS PÚBLICOS FI RF LP	143-8	R\$ 4.801.769,08	R\$ 251,68	R\$ 4.802.020,76	1,64%	0,01%	4,50%
BB IDKA 2 TÍTULOS PÚBLICOS FI RENDA FIXA PREVIDENCIÁRIO	32049-8	R\$ 30.926.055,79	-R\$ 23.755,48	R\$ 30.902.300,31	10,53%	-0,08%	4,36%
BB IDKA 2 TÍTULOS PÚBLICOS FI RENDA FIXA PREVIDENCIÁRIO	32050-1	R\$ 2.844.915,54	-R\$ 2.185,29	R\$ 2.842.730,25	0,97%	-0,08%	4,36%
BB IDKA 2 TÍTULOS PÚBLICOS FI RENDA FIXA PREVIDENCIÁRIO	32051-X	R\$ 1.511.262,71	-R\$ 1.160,85	R\$ 1.510.101,86	0,51%	-0,08%	4,36%
BB ALOCAÇÃO ATIVA FIC RENDA FIXA PREVIDENCIÁRIO	32049-8	R\$ 16.461.722,15	-R\$ 63.847,67	R\$ 16.397.874,48	5,59%	-0,39%	5,73%
BB ALOCAÇÃO ATIVA FIC RENDA FIXA PREVIDENCIÁRIO	32050-1	R\$ 8.641.759,74	-R\$ 33.517,52	R\$ 8.608.242,22	2,93%	-0,39%	3,55%
BB ALOCAÇÃO ATIVA FIC RENDA FIXA PREVIDENCIÁRIO	32051-x	R\$ 1.492.437,54	-R\$ 5.788,50	R\$ 1.486.649,04	0,51%	-0,39%	3,55%
BB IRF-M 1 TÍTULOS PÚBLICOS FIC RF PREVIDENCIÁRIO	32049-8	R\$ 4.936.996,67	R\$ 19.518,03	R\$ 4.956.514,70	1,69%	0,40%	4,04%
BB IMA-GERAL EX-C TÍTULOS PÚBLICOS FI RF PREVIDENCIÁRIO	32049-8	R\$ 1.923.983,60	-R\$ 5.517,91	R\$ 1.918.465,69	0,65%	-0,29%	5,65%
CAIXA NOVO BRASIL IMA-B FIC RENDA FIXA LP	142-0	R\$ 8.250.772,67	-R\$ 37.174,27	R\$ 8.213.598,40	2,80%	-0,45%	3,00%
BB FLUXO FIC RENDA FIXA PREVIDENCIÁRIO	32049-8	R\$ 55.216,82	R\$ 1.378,97	R\$ 799.191,29	0,27%	0,47%	3,57%
BB FLUXO FIC RENDA FIXA PREVIDENCIÁRIO	32051-x	R\$ 463.060,81	R\$ 1.934,70	R\$ 384.450,27	0,13%	0,47%	3,57%
BB FLUXO FIC RENDA FIXA PREVIDENCIÁRIO	32050-1	R\$ 270.800,17	R\$ 1.267,17	R\$ 272.067,34	0,09%	0,47%	3,57%
CAIXA BRASIL FI RENDA FIXA REFERENCIADO DI LP	142-0	R\$ 12.157.404,41	R\$ 67.636,86	R\$ 12.225.041,27	4,17%	0,56%	4,19%
CAIXA BRASIL FI RENDA FIXA REFERENCIADO DI LP	143-8	R\$ 4.706.485,52	R\$ 26.160,35	R\$ 4.647.895,87	1,58%	0,56%	4,19%
CAIXA BRASIL FI RENDA FIXA REFERENCIADO DI LP	466-6	R\$ 789.884,12	R\$ 4.394,46	R\$ 794.278,58	0,27%	0,56%	4,19%
CAIXA BRASIL DISPONIBILIDADES FI RENDA FIXA	142-0	R\$ 8.867,70	R\$ 11.379,97	R\$ 1.928.668,96	0,66%	0,49%	3,74%
CAIXA BRASIL DISPONIBILIDADES FI RENDA FIXA	143-8	R\$ 363,62	R\$ 1,17	R\$ 245,05	0,00%	0,49%	3,74%
BB PERFIL FIC RENDA FIXA PREVIDENCIÁRIO	32051-x	R\$ 439.085,62	R\$ 2.430,74	R\$ 441.516,36	0,15%	0,55%	4,26%
BB PERFIL FIC RENDA FIXA PREVIDENCIÁRIO	32049-8	R\$ 10.810.534,33	R\$ 59.846,24	R\$ 10.870.380,57	3,71%	0,55%	4,26%
TOP FI RENDA FIXA		R\$ 5.638.290,91	-R\$ 27.849,91	R\$ 5.610.441,00	1,91%	-0,49%	-22,08%
CAIXA BRASIL IPCA XVI FI RENDA FIXA CRÉDITO PRIVADO	142-0	R\$ 5.722.276,00	R\$ 212,00	R\$ 5.722.488,00	1,95%	0,00%	3,02%
Corrente							
TOTAL		R\$ 288.863.103,46	R\$ 100.755,48	R\$ 293.358.787,26	100,00%	0,03%	7

Distribuição da Carteira			
Instituição	Saldo	Participação	Limite do RPPS
Art. 7º inciso I "b"	R\$ 241.448.524,30	82,30%	100%
Art. 7º, Inciso III "a"	R\$ 8.213.598,40	2,80%	60%
Art.7º, Inciso IV "a"	R\$ 37.974.176,56	12,94%	40%
Art. 7º inciso VII "b"	R\$ 5.722.488,00	1,95%	5%
Total	R\$ 293.358.787,26	100,00%	

Distribuição da Carteira por Artigo

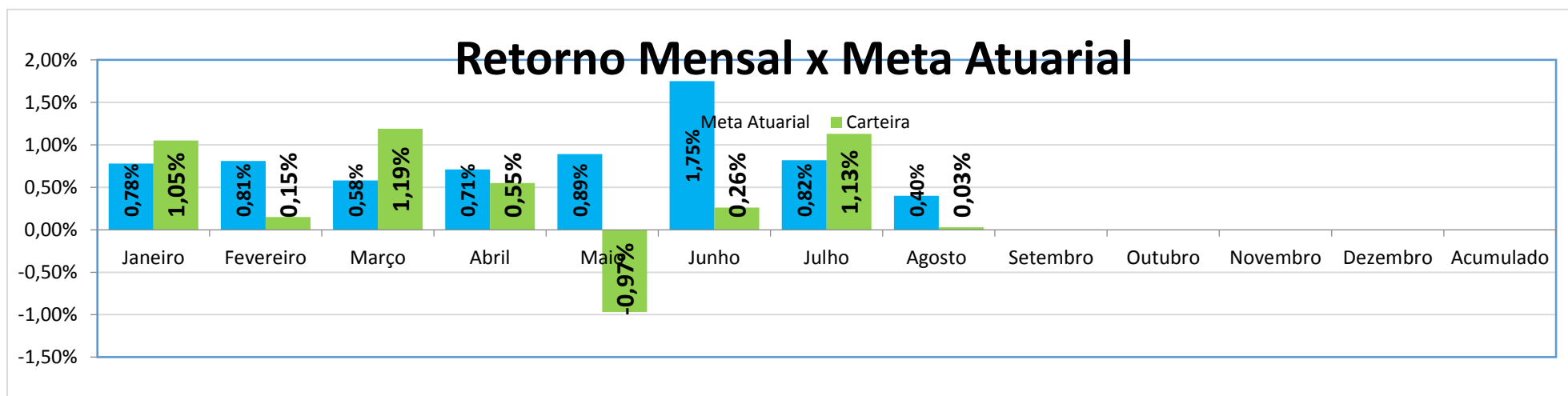


EXPOSIÇÃO CARTEIRA		
Exposição		Exposição da Carteira
IDKA 2		51,99%
IRF-M1		16,34%
IMA-B		17,34%
CDI		12,33%
IPCA		2,00%
Total		100,00%



Retorno Mensal X Meta Atuarial

Mês	Carteira	Meta Atuarial	Retorno Financeiro
2017	11,34%	9,12%	R\$ 25.307.094,29
Janeiro	1,05%	0,78%	R\$ 2.762.204,10
Fevereiro	0,15%	0,81%	R\$ 407.078,83
Março	1,19%	0,58%	R\$ 3.284.698,82
Abril	0,55%	0,71%	R\$ 1.552.723,08
Maio	-0,97%	0,89%	-R\$ 2.793.561,22
Junho	0,26%	1,75%	R\$ 740.008,66
Julho	1,13%	0,82%	R\$ 3.220.651,85
Agosto	0,03%	0,40%	R\$ 100.755,48
Setembro			
Outubro			
Novembro			
Dezembro			
Acumulado			
Total	3,42%	6,92%	R\$ 9.274.559,60



Carteira Benefício	Conta Vinculada	JUNHO 2018	RENDIMENTO	JULHO 2018	Participação	Rentabilidade e %	Rentabilidade Acumulada
CAIXA BRASIL IRF-M 1 TÍTULOS PÚBLICOS FI RENDA FIXA	142-0	R\$ 41.640.723,82	R\$ 169.251,49	R\$ 41.809.975,31	14,93%	0,41%	4,08%
CAIXA BRASIL 2024 V TÍTULOS PÚBLICOS FI RENDA FIXA	142-0	R\$ 5.858.280,00	-R\$ 35.144,49	R\$ 5.662.642,50	2,02%	-0,60%	4,71%
CAIXA BRASIL 2020 IV TÍTULOS PÚBLICOS FI RENDA FIXA	142-0	R\$ 5.951.632,03	R\$ 9.541,41	R\$ 5.797.563,85	2,07%	0,16%	7,66%
CAIXA BRASIL 2024 IV TÍTULOS PÚBLICOS FI RENDA FIXA	142-0	R\$ 6.259.350,13	-R\$ 37.453,72	R\$ 6.055.325,52	2,16%	-0,60%	4,74%
CAIXA BRASIL IDKA IPCA 2A TÍTULOS PÚBLICOS FI RF	142-0	R\$ 106.299.171,96	-R\$ 1.054,15	R\$ 108.698.117,81	38,81%	0,01%	4,50%
BB IDKA 2 TÍTULOS PÚBLICOS FI RF PREVIDENCIÁRIO	32049-8	R\$ 30.926.055,79	-R\$ 23.755,48	R\$ 30.902.300,31	11,03%	-0,08%	4,36%
BB IDKA 2 TÍTULOS PÚBLICOS FI RF PREVIDENCIÁRIO	32050-1	R\$ 2.844.915,54	-R\$ 2.185,29	R\$ 2.842.730,25	1,01%	-0,08%	4,36%
BB ALOCAÇÃO ATIVA FIC RENDA FIXA PREVIDENCIÁRIO	32049-8	R\$ 16.461.722,15	-R\$ 63.847,67	R\$ 16.397.874,48	5,85%	-0,39%	5,73%
BB ALOCAÇÃO ATIVA FIC RENDA FIXA PREVIDENCIÁRIO	32050-1	R\$ 8.641.759,74	-R\$ 33.517,52	R\$ 8.608.242,22	3,07%	-0,39%	3,55%
BB FLUXO FIC RENDA FIXA PREVIDENCIÁRIO	32049-8	R\$ 55.216,82	R\$ 1.378,97	R\$ 799.191,29	0,29%	0,47%	3,57%
BB FLUXO FIC RENDA FIXA PREVIDENCIÁRIO	32050-1	R\$ 270.800,17	R\$ 1.267,17	R\$ 272.067,34	0,10%	0,47%	3,57%
BB IRF-M 1 TÍTULOS PÚBLICOS FIC RF PREVIDENCIÁRIO	32049-8	R\$ 4.936.996,67	R\$ 19.518,03	R\$ 4.956.514,70	1,77%	0,40%	4,04%
BB IMA-GERAL EX-C TÍT PÚBLICOS FI RF PREVIDENCIÁRIO	32049-8	R\$ 1.923.983,60	-R\$ 5.517,91	R\$ 1.918.465,69	0,68%	-0,29%	5,65%
CAIXA BRASIL FI RENDA FIXA REFERENCIADO DI LP	142-0	R\$ 12.157.404,41	R\$ 67.636,86	R\$ 12.225.041,27	4,36%	0,56%	4,19%
CAIXA BRASIL FI RENDA FIXA REFERENCIADO DI LP	466-6	R\$ 789.884,12	R\$ 4.394,46	R\$ 794.278,58	0,28%	0,56%	4,19%
CAIXA NOVO BRASIL IMA-B FIC RENDA FIXA LP	142-0	R\$ 8.250.772,67	-R\$ 37.174,27	R\$ 8.213.598,40	2,93%	-0,45%	3,00%
CAIXA BRASIL DISPONIBILIDADES FI RENDA FIXA	142-0	R\$ 8.867,70	R\$ 11.379,97	R\$ 1.928.668,96	0,69%	0,49%	3,74%
BB PERFIL FIC RENDA FIXA PREVIDENCIÁRIO	32049-8	R\$ 10.810.534,33	R\$ 59.846,24	R\$ 10.870.380,57	3,88%	0,55%	4,26%
TOP FI RENDA FIXA	0	R\$ 5.638.290,91	-R\$ 27.849,91	R\$ 5.610.441,00	2,00%	-0,49%	-22,08%
CAIXA BRASIL IPCA XVI FI RENDA FIXA CRÉDITO PRIVADO	142-0	R\$ 5.722.276,00	R\$ 212,00	R\$ 5.722.488,00	2,04%	0,00%	3,02%
Corrente	142-0	R\$ 0,00	R\$ 0,00	R\$ 0,00	0,00%	0,00%	0,00%

TOTAL

R\$ 275.448.638,56

R\$ 76.926,19

R\$ 280.085.908,05

100,00%

0,03%

Carteira Administrativa	Conta Vinculada	JUNHO 2018	RENDIMENTO	JULHO 2018	Participação	Rentabilidade %	Rentabilidade Acumulada
CAIXA BRASIL IDKA IPCA 2A TÍTULOS PÚBLICOS FI RF LP	143-8	R\$ 4.801.769,08	R\$ 251,68	R\$ 4.802.020,76	36,18%	0,01%	4,50%
BB IDKA 2 TÍTULOS PÚBLICOS FI RF PREVIDENCIÁRIO	32051-X	R\$ 1.511.262,71	-R\$ 1.160,85	R\$ 1.510.101,86	11,38%	-0,08%	4,36%
BB ALOCAÇÃO ATIVA FIC RENDA FIXA PREVIDENCIÁRIO	32051-x	R\$ 1.492.437,54	-R\$ 5.788,50	R\$ 1.486.649,04	11,20%	-0,39%	3,55%
BB FLUXO FIC RENDA FIXA PREVIDENCIÁRIO	32051-x	R\$ 463.060,81	R\$ 1.934,70	R\$ 384.450,27	2,90%	0,47%	3,57%
CAIXA BRASIL FI RENDA FIXA REFERENCIADO DI LP	143-8	R\$ 4.706.485,52	R\$ 26.160,35	R\$ 4.647.895,87	35,02%	0,56%	4,19%
CAIXA BRASIL DISPONIBILIDADES FI RENDA FIXA	143-8	R\$ 363,62	R\$ 1,17	R\$ 245,05	0,00%	0,49%	3,74%
BB PERFIL FIC RENDA FIXA PREVIDENCIÁRIO	32051-x	R\$ 439.085,62	R\$ 2.430,74	R\$ 441.516,36	3,33%	0,55%	4,26%
TOTAL		R\$ 13.414.464,90	R\$ 23.829,29	R\$ 13.272.879,21	100,00%	0,18%	

Indicadores do Mercado Financeiro

REFERÊNCIA	IRF-M1	CDI	IMA-B	IDKA-2	Poupança	IPCA	Ibovespa	Dolar	Selic	IPCA + 6%
2016	14,72	13,99	24,82	13,75	8,31	6,29	38,92	-16,54	13,75%	12,67
2017	11,11%	9,92%	12,79%	13,61%	6,80%	2,95%	26,85%	1,50%	7,00%	9,12%
JANEIRO	0,59%	0,58%	3,40%	0,77%	0,50%	0,29%	11,14%	-4,40%	7,00%	0,78%
FEVEREIRO	0,54%	0,46%	0,55%	0,63%	0,39%	0,32%	0,52%	2,61%	6,75%	0,81%
MARÇO	0,66%	0,53%	0,94%	1,59%	0,39%	0,09%	0,01%	2,43%	6,50%	0,58%
ABRIL	0,51%	0,52%	-0,14%	0,82%	0,37%	0,22%	0,88%	4,73%	6,50%	0,71%
MAIO	0,20%	0,52%	-3,16%	-1,02%	0,50%	0,40%	-10,87%	7,35%	6,50%	0,89%
JUNHO	0,55%	0,52%	-0,32%	-0,12%	0,50%	1,26%	-5,20%	3,18%	6,50%	1,75%
JULHO	0,66%	0,54%	2,32%	1,59%	0,50%	0,33%	8,88%	-2,62%	6,50%	0,83%
AGOSTO	0,44%	0,57%	-0,45%	0,10%	0,50%	-0,09%	-3,21%	10,13%	6,50%	0,40%
SETEMBRO										
OUTUBRO										
NOVEMBRO										
DEZEMBRO										
Acumulado 2018	4,21%	4,32%	3,04%	4,42%	3,60%	2,85%	0,36%	25,00%	6,50%	6,92%

Lista de presença dos membros do Conselho Municipal de Previdência e aprovação do relatório financeiro, na reunião ordinária no dia 28/09/2018 sexta feira às 08:30hs, conforme ato de convocação.

Ademir Vagetti: _____

Alaires Sales Folha: _____

Ana Célia Silva Rodrigues: _____

Arnaldo Jose de Oliveira: _____

Erivelton Passos da Silva: _____

Clayton Cesar Silva: _____

Delson Vieira dos Santos: _____

João das Graças Rabello: _____

Josimá Martins: _____

Jose Caldas da Cunha: _____

Marleth Alves de Oliveira: _____