



Aparecida
Prev

Previdência cada vez melhor!
**Fundo de Previdência dos Servidores de
Aparecida de Goiânia**

Demonstrativo Financeiro
Outubro e Novembro/2017

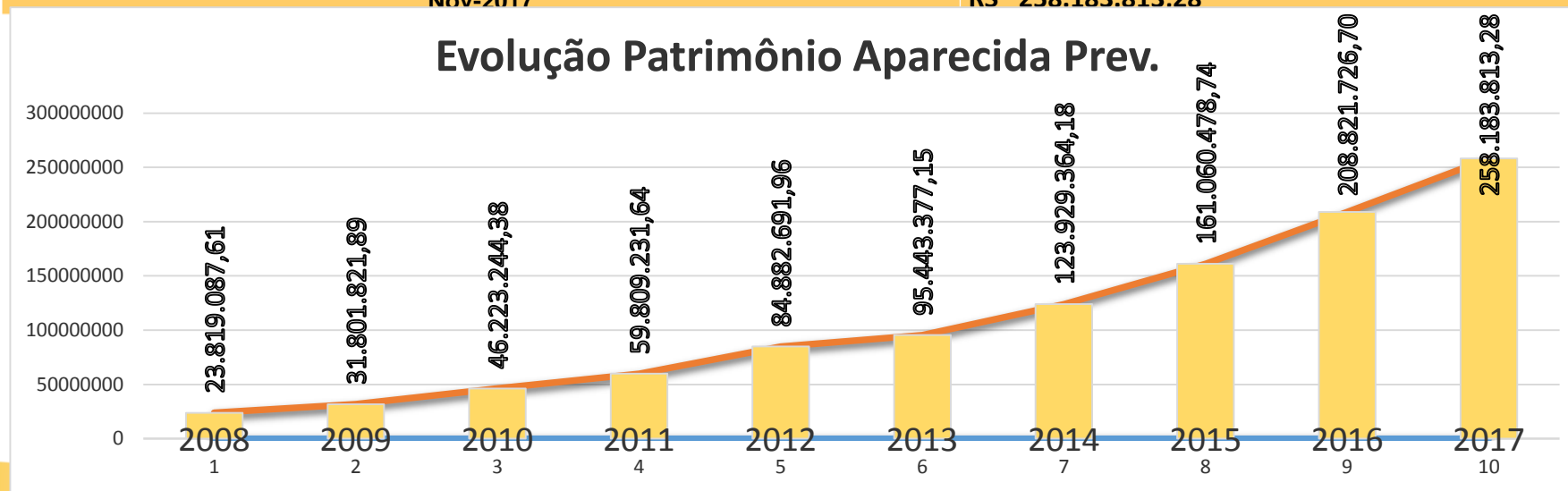


PREFEITURA DE
APARECIDA
Fazendo cada vez mais

Aparecida
1Prev

Receita Anual 2008 - 2017

RECEITA/REPASSE	TOTAL
Ano - 2008	R\$ 23.819.087,61
Ano - 2009	R\$ 31.801.821,89
Ano - 2010	R\$ 46.223.244,38
Ano - 2011	R\$ 59.809.231,64
Ano - 2012	R\$ 84.882.691,96
Ano - 2013	R\$ 95.443.377,15
Ano - 2014	R\$ 123.929.364,18
Ano - 2015	R\$ 161.060.478,74
Ano-2016	R\$ 208.821.726,70
Jan - 2017	R\$ 213.772.141,04
Fev - 2017	R\$ 219.152.718,78
Mar - 2017	R\$ 225.135.210,77
Abr - 2017	R\$ 228.939.225,47
Mai - 2017	R\$ 231.829.164,49
Jun - 2017	R\$ 235.819.591,30
Jul - 2017	R\$ 243.111.441,16
Ago - 2017	R\$ 248.028.236,50
Set - 2017	R\$ 252.543.507,02
Out - 2017	R\$ 256.263.635,30
Nov-2017	R\$ 258.183.813,28



Contribuição Previdenciária Patronal e Funcional 2014 - 2017

RECEITA/REPASSE	2014	SERV. ATIVOS
2014	R\$ 28.458.289,45	6339
2015	R\$ 34.627.007,06	6653
2016	R\$ 40.805.919,19	6894
Jan	R\$ 3.442.529,44	6907
Fev	R\$ 3.416.218,44	6887
Mar	R\$ 3.458.393,94	6923
Abr	R\$ 3.335.119,73	6897
Mai	R\$ 3.751.931,59	6931
Jun	R\$ 3.661.061,54	6945
Jul	R\$ 3.677.030,22	6916
Ago	R\$ 3.862.509,23	6950
Set	R\$ 3.708.833,75	6886
Out	R\$ 3.663.388,31	6827
Nov	R\$ 3.682.081,49	6798
Dez		
13º SAL		
TOTAL	R\$ 39.659.097,68	

Comparativo com os Gastos em 2009 - 2017

Taxa Administrativa	Total	Gastos	Media 12 Meses
2009	R\$ 1.237.440,72	R\$ 727.546,37	R\$ 60.628,86
2010	R\$ 1.955.488,15	R\$ 747.578,73	R\$ 62.298,23
2011	R\$ 2.708.718,69	R\$ 729.675,66	R\$ 60.806,31
2012	R\$ 3.061.170,03	R\$ 854.819,75	R\$ 71.234,98
2013	R\$ 5.523.607,24	R\$ 941.538,78	R\$ 78.461,57
2014	R\$ 5.140.063,21	R\$ 1.520.761,79	R\$ 126.730,15
2015	R\$ 8.171.839,65	R\$ 1.996.591,24	R\$ 166.382,60
2016	R\$ 12.621.379,15	R\$ 2.623.767,47	R\$ 218.647,29
2017	R\$ 11.023.627,34	R\$ 1.351.925,73	R\$ 135.192,57
Acumulado 2009 a 2014			R\$ 5.825.371,06
Taxa administração 2015			R\$ 3.682.982,42
Sobra Taxa Adm 2015			R\$ 2.346.468,59
Acumulado 2009 a 2015			R\$ 8.171.839,65
Taxa Administração 2016			R\$ 4.449.539,50
Acumulado 2009 a 2016			R\$ 11.023.627,34
Taxa de Administração 2017			R\$ 1.317.994,96
Sobra Taxa Adm 2017			-R\$ 33.930,77
Acumulado 2009 a 2017			R\$ 12.158.614,58
JANEIRO			R\$ 63.335,01
FEVEREIRO			R\$ 102.439,94
MARÇO			R\$ 154.627,31
ABRIL			R\$ 131.704,21
MAIO			R\$ 144.546,53
JUNHO			R\$ 165.251,73
JULHO			R\$ 165.816,90
AGOSTO			R\$ 121.585,95
SETEMBRO			R\$ 178.210,63
OUTUBRO			R\$ 124.407,52

Pagamentos Previdenciários 2008 a 2017

COMPETÊNCIA	Aposentadoria	Pensão por Morte	Auxilio Doença	Salário Maternidade	Pensão Alimentícia	Salário Família	Auxilio Reclusão	Acumulado
2008	R\$ 739.712,96	R\$ 446.274,69	R\$ 769.078,22	R\$ 242.545,88	R\$ 0,00	R\$ 333.126,08	R\$ 0,00	R\$ 2.530.737,83
2009	R\$ 1.131.842,15	R\$ 558.974,05	R\$ 844.484,95	R\$ 313.184,90	R\$ 1.209,00	R\$ 323.380,32	R\$ 1.054,00	R\$ 3.174.129,37
2010	R\$ 1.396.296,92	R\$ 657.555,46	R\$ 922.669,79	R\$ 319.126,31	R\$ 1.326,00	R\$ 333.503,67	R\$ 303,45	R\$ 3.630.781,60
2011	R\$ 1.857.526,78	R\$ 814.049,83	R\$ 1.257.589,52	R\$ 421.207,05	R\$ 1.224,00	R\$ 432.740,88	R\$ 0,00	R\$ 4.784.338,07
2012	R\$ 2.665.091,72	R\$ 1.053.967,15	R\$ 1.658.923,26	R\$ 676.550,87	R\$ 1.617,20	R\$ 314.186,33	R\$ 2.848,14	R\$ 6.373.184,67
2013	R\$ 3.345.626,10	R\$ 1.231.130,82	R\$ 2.594.716,56	R\$ 918.343,59	R\$ 2.046,57	R\$ 353.467,02	R\$ 0,00	R\$ 8.445.330,66
2014	R\$ 4.214.536,98	R\$ 1.362.400,56	R\$ 2.924.574,88	R\$ 1.034.904,85	R\$ 434,40	R\$ 305.782,41	R\$ 3.862,52	R\$ 9.846.496,60
2015	R\$ 5.236.427,44	R\$ 1.540.885,77	R\$ 3.082.707,20	R\$ 1.315.896,68	R\$ 0,00	R\$ 212.456,42	R\$ 5.807,54	R\$ 11.394.181,05
2016	R\$ 6.790.976,54	R\$ 2.050.340,14	R\$ 4.321.137,33	R\$ 1.623.872,37	R\$ 0,00	R\$ 191.393,33	R\$ 0,00	R\$ 14.977.719,71
JANEIRO	R\$ 584.822,01	R\$ 172.247,47	R\$ 283.899,38	R\$ 68.163,55	R\$ 0,00	R\$ 12.713,20	R\$ 0,00	R\$ 1.121.845,61
JANEIRO 13º	R\$ 165,81		R\$ 5.432,22	R\$ 344,42				R\$ 5.942,45
FEVEREIRO	R\$ 600.391,90	R\$ 172.677,55	R\$ 340.982,88	R\$ 98.637,32	R\$ 0,00	R\$ 16.350,19	R\$ 0,00	R\$ 1.229.039,84
MARÇO	R\$ 610.026,87	R\$ 169.148,19	R\$ 331.586,93	R\$ 110.524,24	R\$ 0,00	R\$ 16.185,81	R\$ 0,00	R\$ 1.237.472,04
ABRIL	R\$ 632.044,41	R\$ 176.221,86	R\$ 341.215,48	R\$ 143.748,20	R\$ 0,00	R\$ 15.348,58	R\$ 0,00	R\$ 1.308.578,53
MAIO	R\$ 661.227,27	R\$ 177.733,09	R\$ 336.221,28	R\$ 152.013,77	R\$ 0,00	R\$ 15.333,79	R\$ 0,00	R\$ 1.342.529,20
JUNHO	R\$ 663.044,68	R\$ 183.233,33	R\$ 382.186,03	R\$ 140.889,62	R\$ 0,00	R\$ 8.759,92	R\$ 0,00	R\$ 1.378.113,58
JULHO	R\$ 679.311,04	R\$ 177.863,75	R\$ 268.486,18	R\$ 169.312,24	R\$ 0,00	R\$ 17.308,47	R\$ 0,00	R\$ 1.312.281,68
AGOSTO	R\$ 709.219,66	R\$ 192.278,96	R\$ 247.546,70	R\$ 140.664,19	R\$ 0,00	R\$ 16.679,83	R\$ 0,00	R\$ 1.306.389,34
SETEMBRO	R\$ 734.476,56	R\$ 218.489,74	R\$ 451.167,76	R\$ 160.214,76	R\$ 0,00	R\$ 17.340,58	R\$ 0,00	R\$ 1.581.689,40
OUTUBRO	R\$ 743.396,69	R\$ 187.545,74	R\$ 467.204,74	R\$ 152.130,05	R\$ 0,00	R\$ 23.329,53	R\$ 9.063,64	R\$ 1.582.670,39
NOVEMBRO	R\$ 749.228,13	R\$ 190.718,74	R\$ 435.267,54	R\$ 163.616,67	R\$ 0,00	R\$ 16.379,17	R\$ 0,00	R\$ 1.555.210,25
DEZEMBRO								R\$ 0,00
13º SALÁRIO	R\$ 677.386,03	R\$ 179.456,33						R\$ 856.842,36
Total em R\$	R\$ 8.044.741,06	R\$ 2.197.614,75	R\$ 3.891.197,12	R\$ 1.500.259,03	R\$ 0,00	R\$ 175.729,07	R\$ 9.063,64	R\$ 15.818.604,67

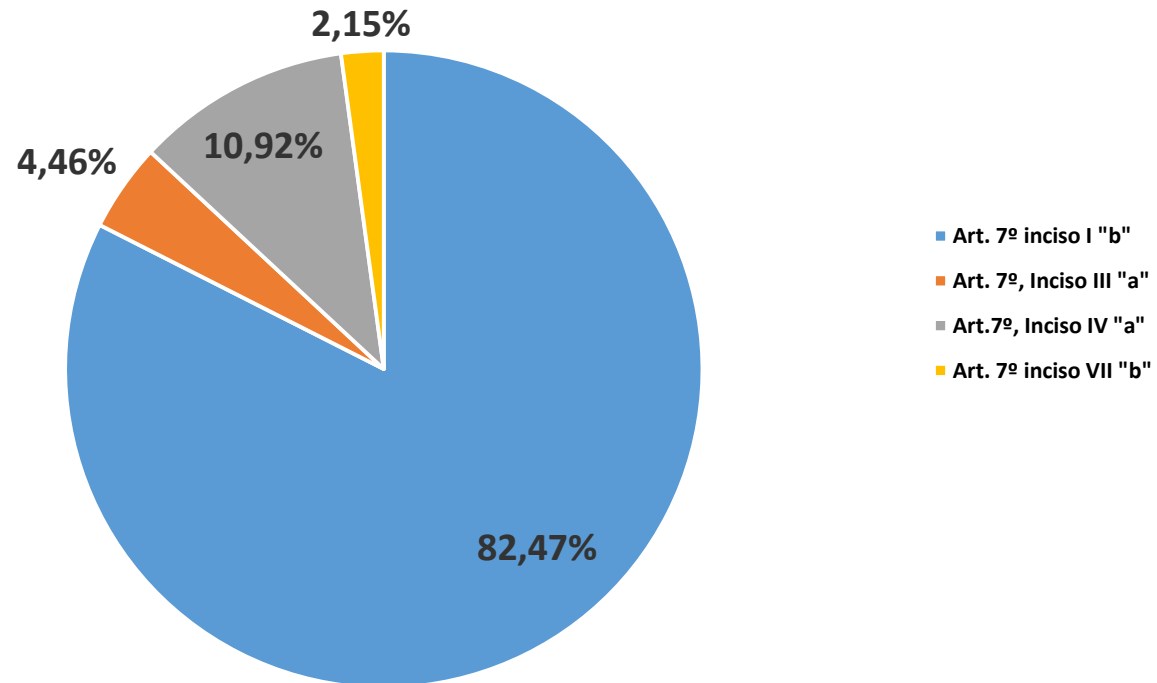
Benefícios Previdenciários 2008 - 2017

COMPETÊNCIA	Aposentadoria	Pensão por Morte	Auxilio Doença	Salário Maternidade	Pensão Alimentícia	Auxílio Reclusão
DEZEMBRO 2008	149	74	123	23	0	0
DEZEMBRO 2009	186	84	117	23	1	0
DEZEMBRO 2010	213	95	167	29	1	0
DEZEMBRO 2011	265	108	163	40	1	0
DEZEMBRO 2012	301	115	163	38	1	0
DEZEMBRO 2013	346	120	215	45	1	0
DEZEMBRO 2014	404	131	204	42	0	1
DEZEMBRO 2015	455	138	185	51	0	1
DEZEMBRO 2016	495	149	224	28	0	0
JANEIRO	495	149	172	31	0	0
JANEIRO 13º	1	0	24	2	0	0
FEVEREIRO	503	150	199	37	0	0
MARÇO	506	150	223	42	0	0
ABRIL	516	152	223	52	0	0
MAIO	526	154	223	56	0	0
JUNHO	527	157	246	57	0	0
JULHO	530	157	189	57	0	0
AGOSTO	540	159	169	57	0	0
SETEMBRO	551	164	258	59	0	0
OUTUBRO	556	164	259	59	0	1
NOVEMBRO	557	165	230	59	0	0
DEZEMBRO						
13ª SALARIO	557	165				

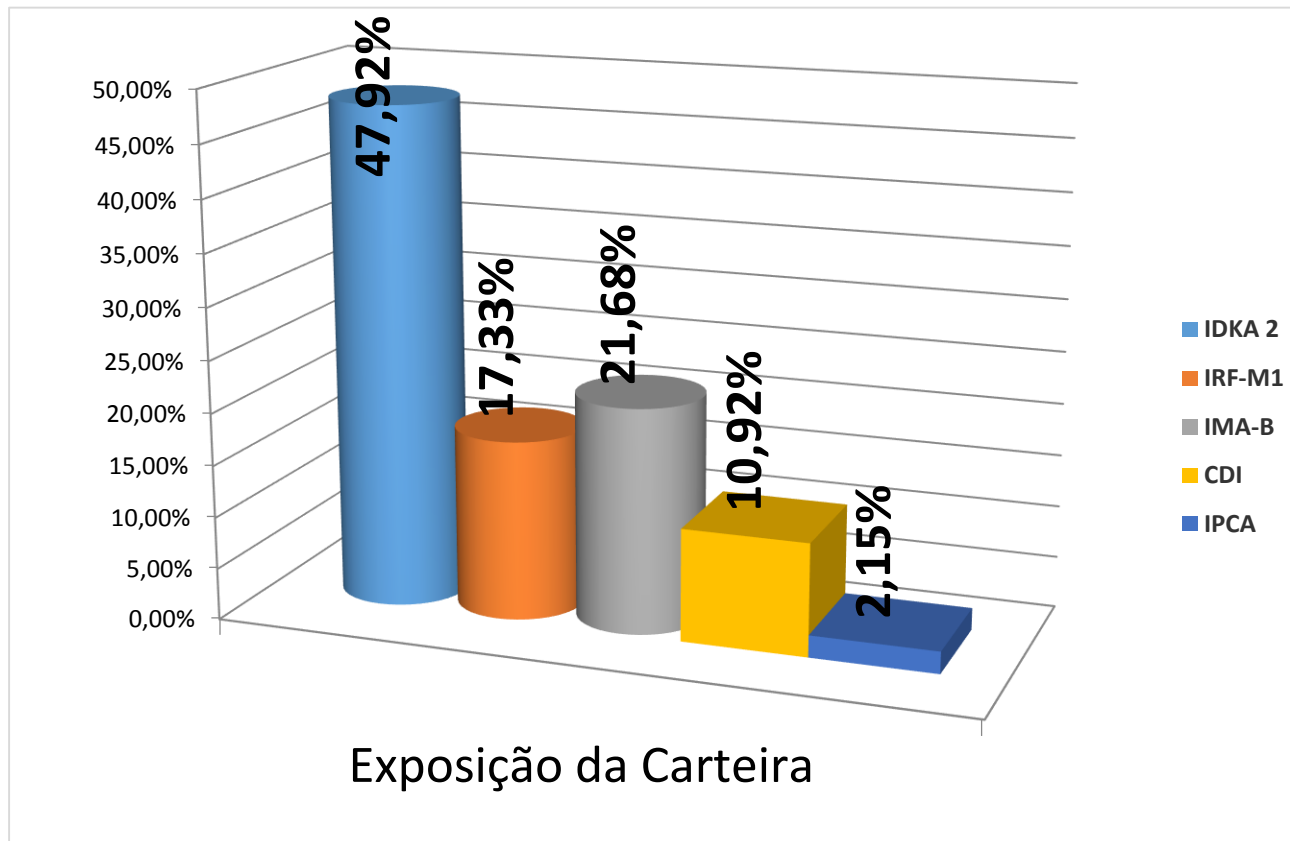
Carteira	Conta Vinculada	SETEMBRO 2017	RENDIMENTO	OUTUBRO 2017	Participação	Rentabilidade %	Rentabilidade Acumulada	Aplicação	Resgate
BB IDKA 2 TÍTULOS PÚBLICOS FI RENDA FIXA PREVIDENCIÁRIO	32049-8	R\$ 21.039.415,35	R\$ 158.902,40	R\$ 21.198.317,75	8,27%	0,76%	11,12%		
BB IDKA 2 TÍTULOS PÚBLICOS FI RENDA FIXA PREVIDENCIÁRIO	32050-1	R\$ 2.672.867,00	R\$ 20.187,11	R\$ 2.693.054,11	1,05%	0,76%	11,12%		
CAIXA BRASIL IRF-M 1 TÍTULOS PÚBLICOS FI RENDA FIXA	142-0	R\$ 39.464.677,38	R\$ 244.603,30	R\$ 39.709.280,68	15,50%	0,62%	9,66%		
BB IRF-M 1 TÍTULOS PÚBLICOS FIC RENDA FIXA PREVIDENCIÁRIO	32049-8	R\$ 4.681.082,52	R\$ 28.514,12	R\$ 4.709.596,64	1,84%	0,61%	9,60%		
CAIXA BRASIL 2024 V TÍTULOS PÚBLICOS FI RENDA FIXA	142-0	R\$ 5.785.650,00	-R\$ 6.358,50	R\$ 5.779.291,50	2,26%	-0,11%	7,72%		
CAIXA BRASIL IDKA IPCA 2A TÍTULOS PÚBLICOS FI RENDA FIXA	142-0	R\$ 91.955.188,44	R\$ 684.356,58	R\$ 94.356.545,02	36,82%	0,73%	11,12%	R\$ 1.717.000,00	
CAIXA BRASIL IDKA IPCA 2A TÍTULOS PÚBLICOS FI RENDA FIXA LP	143-8	R\$ 4.511.595,14	R\$ 33.576,57	R\$ 4.545.171,71	1,77%	0,74%	11,12%		
CAIXA BRASIL 2020 IV TÍTULOS PÚBLICOS FI RENDA FIXA	142-0	R\$ 5.741.788,98	R\$ 35.009,83	R\$ 5.776.798,81	2,25%	0,61%	6,35%		
CAIXA BRASIL 2024 IV TÍTULOS PÚBLICOS FI RENDA FIXA	142-0	R\$ 6.181.373,54	-R\$ 6.641,89	R\$ 6.174.731,65	2,41%	-0,11%	7,66%		
BB IMA-GERAL EX-C TÍTULOS PÚBLICOS FI RENDA FIXA PREVIDENCIÁRIO	32049-8	R\$ 1.009.324,08	R\$ 1.053,24	R\$ 1.010.377,32	0,39%	0,10%	11,67%		
BB ALOCAÇÃO ATIVA FIC RENDA FIXA PREVIDENCIÁRIO	32049-8	R\$ 15.712.800,47	R\$ 1.198,45	R\$ 15.713.998,92	6,13%	0,01%	11,40%		
BB ALOCAÇÃO ATIVA FIC RENDA FIXA PREVIDENCIÁRIO	32050-1	R\$ 8.248.605,18	R\$ 629,13	R\$ 8.249.234,31	3,22%	0,01%	11,40%		
BB ALOCAÇÃO ATIVA FIC RENDA FIXA PREVIDENCIÁRIO	32051-x	R\$ 1.424.539,49	R\$ 108,65	R\$ 1.424.648,14	0,56%	0,01%	11,40%		
TOP FI RENDA FIXA		R\$ 7.156.146,96	R\$ 10.173,00	R\$ 7.166.319,96	2,80%	0,14%	6,44%		
CAIXA NOVO BRASIL IMA-B FIC RENDA FIXA LP	142-0	R\$ 4.286.568,13	-R\$ 16.874,70	R\$ 4.269.693,43	1,67%	-0,39%	12,27%		
BB FLUXO FIC RENDA FIXA PREVIDENCIÁRIO	32049-8	R\$ 134.648,68	R\$ 1.830,83	R\$ 851.961,30	0,33%	0,22%	7,86%	R\$ 801.128,67	-R\$ 85.646,88
CAIXA BRASIL FI RENDA FIXA REFERENCIADO DI LP	142-0	R\$ 14.100.629,68	R\$ 92.235,19	R\$ 14.192.864,87	5,54%	0,65%	8,76%		
CAIXA BRASIL FI RENDA FIXA REFERENCIADO DI LP	143-8	R\$ 5.213.037,23	R\$ 34.062,57	R\$ 5.180.099,80	2,02%	0,66%	8,76%		-R\$ 67.000,00
CAIXA BRASIL FI RENDA FIXA REFERENCIADO DI LP	466-6	R\$ 749.273,89	R\$ 4.901,15	R\$ 754.175,04	0,29%	0,65%	8,76%		
BB FLUXO FIC RENDA FIXA PREVIDENCIÁRIO	32051-x	R\$ 17.994,06	R\$ 90,90	R\$ 6.917,57	0,003%	0,51%	7,86%		-R\$ 11.167,39
BB FLUXO FIC RENDA FIXA PREVIDENCIÁRIO	32050-1	R\$ 258.833,01	R\$ 1.447,23	R\$ 260.280,24	0,10%	0,56%	7,86%		
BB PERFIL FIC RENDA FIXA PREVIDENCIÁRIO	32051-x	R\$ 1.031.707,09	R\$ 6.786,46	R\$ 1.001.492,12	0,39%	0,68%	8,83%		-R\$ 37.001,43
BB PERFIL FIC RENDA FIXA PREVIDENCIÁRIO	32049-8	R\$ 5.686.491,22	R\$ 38.462,77	R\$ 5.724.953,99	2,23%	0,68%	8,83%		
CAIXA BRASIL DISPONIBILIDADES FI RENDA FIXA	142-0	R\$ 8.672,07	R\$ 4.764,25	R\$ 601,18	0,0002%	0,15%	7,99%	R\$ 3.088.636,82	-R\$ 3.101.471,96
CAIXA BRASIL DISPONIBILIDADES FI RENDA FIXA	143-8	R\$ 825,43	R\$ 21,27	R\$ 285,24	0,0001%	0,03%	7,99%	R\$ 67.000,00	-R\$ 67.561,46
CAIXA BRASIL IPCA XVI FI RENDA FIXA CRÉDITO PRIVADO	142-0	R\$ 5.469.772,00	R\$ 43.172,00	R\$ 5.512.944,00	2,16%	0,79%	8,60%		
TOTAL		R\$ 252.543.507,02	R\$ 1.416.211,91	R\$ 256.263.635,30	100,00%	0,56%		R\$ 5.673.765,49	-R\$ 3.369.849,12

Distribuição da Carteira		
Instituição	Saldo	Participação
Art. 7º inciso I "b"	R\$ 211.341.046,56	82,47%
Art. 7º, Inciso III "a"	R\$ 11.436.013,39	4,46%
Art.7º, Inciso IV "a"	R\$ 27.973.631,35	10,92%
Art. 7º inciso VII "b"	R\$ 5.512.944,00	2,15%
Total	R\$ 256.263.635,30	100,00%

Distribuição da Carteira por Artigo

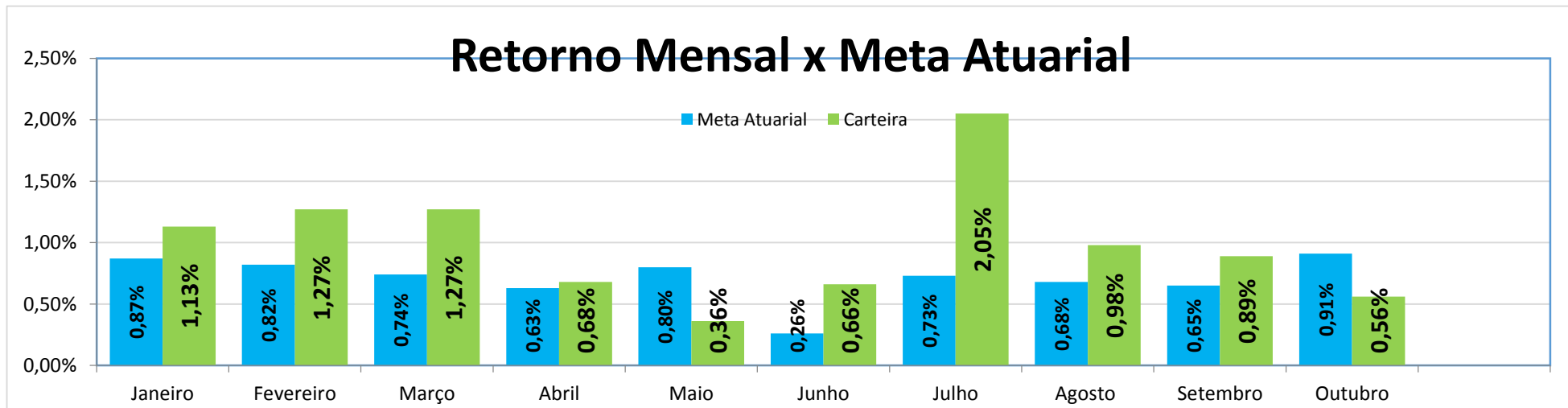


EXPOSIÇÃO CARTEIRA		
Exposição		Exposição da Carteira
IDKA 2		47,92%
IRF-M1		17,33%
IMA-B		21,68%
CDI		10,92%
IPCA		2,15%
Total		100,00%



Retorno Mensal X Meta Atuarial

Mês	Carteira	Meta Atuarial	Retorno Financeiro
Janeiro	1,13%	0,87%	R\$ 2.393.065,92
Fevereiro	1,27%	0,82%	R\$ 2.754.838,81
Março	1,27%	0,74%	R\$ 2.813.358,14
Abril	0,68%	0,63%	R\$ 1.542.190,36
Mai	0,36%	0,80%	R\$ 820.704,18
Junho	0,66%	0,26%	R\$ 1.546.829,25
Julho	2,05%	0,73%	R\$ 4.880.658,07
Agosto	0,98%	0,68%	R\$ 2.401.997,03
Setembro	0,89%	0,65%	R\$ 2.231.654,97
Outubro	0,56%	0,91%	R\$ 1.416.211,91
Total	10,27%	7,30%	R\$ 22.801.508,64



Carteira Benefício	Conta Vinculada	SETEMBRO 2017	RENDIMENTO	OUTUBRO 2017	Participação	Rentabilidade %	Rentabilidade Acumulada	Aplicação	Resgate
BB IDKA 2 TÍTULOS PÚBLICOS FI RENDA FIXA PREVIDENCIÁRIO	32049-8	R\$ 21.039.415,35	R\$ 158.902,40	R\$ 21.198.317,75	8,68%	0,76%	11,12%		
BB IDKA 2 TÍTULOS PÚBLICOS FI RENDA FIXA PREVIDENCIÁRIO	32050-1	R\$ 2.672.867,00	R\$ 20.187,11	R\$ 2.693.054,11	1,10%	0,76%	11,12%		
CAIXA BRASIL IRF-M 1 TÍTULOS PÚBLICOS FI RENDA FIXA	142-0	R\$ 39.464.677,38	R\$ 244.603,30	R\$ 39.709.280,68	16,27%	0,62%	9,66%		
BB IRF-M 1 TÍTULOS PÚBLICOS FIC RENDA FIXA PREVIDENCIÁRIO	32049-8	R\$ 4.681.082,52	R\$ 28.514,12	R\$ 4.709.596,64	1,93%	0,61%	9,60%		
CAIXA BRASIL 2024 V TÍTULOS PÚBLICOS FI RENDA FIXA	142-0	R\$ 5.785.650,00	-R\$ 6.358,50	R\$ 5.779.291,50	2,37%	-0,11%	7,72%		
CAIXA BRASIL IDKA IPCA 2A TÍTULOS PÚBLICOS FI RENDA FIXA	142-0	R\$ 91.955.188,44	R\$ 684.356,58	R\$ 94.356.545,02	38,65%	0,73%	11,12%	R\$ 1.717.000,00	
CAIXA BRASIL 2020 IV TÍTULOS PÚBLICOS FI RENDA FIXA	142-0	R\$ 5.741.788,98	R\$ 35.009,83	R\$ 5.776.798,81	2,37%	0,61%	6,35%		
CAIXA BRASIL 2024 IV TÍTULOS PÚBLICOS FI RENDA FIXA	142-0	R\$ 6.181.373,54	-R\$ 6.641,89	R\$ 6.174.731,65	2,53%	-0,11%	7,66%		
BB IMA-GERAL EX-C TÍTULOS PÚBLICOS FI RENDA FIXA PREVIDENCIÁRIO	32049-8	R\$ 1.009.324,08	R\$ 1.053,24	R\$ 1.010.377,32	0,41%	0,10%	11,67%		
BB ALOCAÇÃO ATIVA FIC RENDA FIXA PREVIDENCIÁRIO	32049-8	R\$ 15.712.800,47	R\$ 1.198,45	R\$ 15.713.998,92	6,44%	0,01%	11,40%		
BB ALOCAÇÃO ATIVA FIC RENDA FIXA PREVIDENCIÁRIO	32050-1	R\$ 8.248.605,18	R\$ 629,13	R\$ 8.249.234,31	3,38%	0,01%	11,40%		
TOP FI RENDA FIXA		R\$ 7.156.146,96	R\$ 10.173,00	R\$ 7.166.319,96	2,94%	0,14%	6,44%		
CAIXA NOVO BRASIL IMA-B FIC RENDA FIXA LP	142-0	R\$ 4.286.568,13	-R\$ 16.874,70	R\$ 4.269.693,43	1,75%	-0,39%	12,27%		
CAIXA BRASIL FI RENDA FIXA REFERENCIADO DI LP	142-0	R\$ 749.273,89	R\$ 4.901,15	R\$ 754.175,04	0,31%	0,65%	7,86%		
CAIXA BRASIL FI RENDA FIXA REFERENCIADO DI LP	466-6	R\$ 14.100.629,68	R\$ 92.235,19	R\$ 14.192.864,87	5,81%	0,65%	8,76%		
BB PERFIL FIC RENDA FIXA PREVIDENCIÁRIO	32049-8	R\$ 5.686.491,22	R\$ 38.462,77	R\$ 5.724.953,99	2,35%	0,68%	8,76%		
BB FLUXO FIC RENDA FIXA PREVIDENCIÁRIO	32049-8	R\$ 134.648,68	R\$ 1.830,83	R\$ 851.961,30	0,35%	0,22%	7,86%	R\$ 801.128,67	-R\$ 85.646,88
BB FLUXO FIC RENDA FIXA PREVIDENCIÁRIO	32050-1	R\$ 258.833,01	R\$ 1.447,23	R\$ 260.280,24	0,11%	0,56%	8,83%		
CAIXA BRASIL DISPONIBILIDADES FI RENDA FIXA	142-0	R\$ 8.672,07	R\$ 4.764,25	R\$ 601,18	0,00%	0,15%	7,99%	R\$ 3.088.636,82	-R\$ 3.101.471,96
CAIXA BRASIL IPCA XVI FI RENDA FIXA CRÉDITO PRIVADO	142-0	R\$ 5.469.772,00	R\$ 43.172,00	R\$ 5.512.944,00	2,26%	0,79%	8,60%		
TOTAL		R\$ 240.343.808,58	R\$ 1.341.565,49	R\$ 244.105.020,72	100,00%	0,55%		R\$ 5.606.765,49	-R\$ 3.187.118,84

Carteira Administrativa	Conta Vinculada	SETEMBRO 2017	RENDIMENTO	OUTUBRO 2017	Participação	Rentabilidade %	Rentabilidade Acumulada	Aplicação	Resgate
CAIXA BRASIL IDKA IPCA 2A TÍTULOS PÚBLICOS FI RENDA FIXA LP	143-8	R\$ 4.511.595,14	R\$ 33.576,57	R\$ 4.545.171,71	37,38%	0,74%	11,12%		
BB ALOCAÇÃO ATIVA FIC RENDA FIXA PREVIDENCIÁRIO	32051-x	R\$ 1.424.539,49	R\$ 108,65	R\$ 1.424.648,14	11,72%	0,01%	11,40%		
BB FLUXO FIC RENDA FIXA PREVIDENCIÁRIO	32051-x	R\$ 17.994,06	R\$ 90,90	R\$ 6.917,57	0,06%	0,51%	7,86%		-R\$ 11.167,39
BB PERFIL FIC RENDA FIXA PREVIDENCIÁRIO	32051-x	R\$ 1.031.707,09	R\$ 6.786,46	R\$ 1.001.492,12	8,24%	0,68%	8,83%		-R\$ 37.001,43
CAIXA BRASIL DISPONIBILIDADES FI RENDA FIXA	143-8	R\$ 825,43	R\$ 21,27	R\$ 285,24	0,00%	0,03%	7,99%	R\$ 67.000,00	-R\$ 67.561,46
CAIXA BRASIL FI RENDA FIXA REFERENCIADO DI LP	143-8	R\$ 5.213.037,23	R\$ 34.062,57	R\$ 5.180.099,80	42,60%	0,66%	8,76%		-R\$ 67.000,00
TOTAL		R\$ 12.199.698,44	R\$ 74.646,42	R\$ 12.158.614,58	100,00%	0,82%		R\$ 67.000,00	-R\$ 182.730,28

Indicadores do Mercado Financeiro

REFERÊNCIA	IRF-M1	CDI	IMA-B	IDKA-2	Poupança	IPCA	Ibovespa	Dolar	IPCA + 6%
2016	14,72	13,99	24,82	13,75	8,31	6,29	38,92	-16,54	12,67
JANEIRO	1,29%	1,08%	1,87%	1,09%	0,67%	0,38%	7,38%	-4,05%	0,87%
FEVEREIRO	1,01%	0,86%	3,85%	1,35%	0,53%	0,33%	3,08%	-0,89%	0,82%
MARÇO	1,12%	1,05%	1,04%	1,62%	0,65%	0,25%	-2,52%	2,23%	0,74%
ABRIL	0,87%	0,79%	-0,32%	0,92%	0,50%	0,14%	0,64%	0,95%	0,63%
MAIO	0,91%	0,93%	-1,19%	0,45%	0,58%	0,31%	-4,12%	1,42%	0,80%
JUNHO	0,89%	0,81%	0,16%	0,79%	0,55%	-0,23%	0,30%	1,99%	0,26%
JULHO	1,05%	0,80%	4,00%	2,53%	0,56%	0,24%	4,80%	-5,37%	0,73%
AGOSTO	1,90%	0,80%	1,34%	0,97%	0,55%	0,19%	7,46%	0,52%	0,68%
SETEMBRO	0,74%	0,64%	1,81%	0,91%	0,50%	0,16%	4,88%	0,66%	0,65%
OUTUBRO	0,62%	0,64%	-0,38%	0,80%	0,50%	0,42%	0,02%	3,44%	0,91%
NOVEMBRO									
DEZEMBRO									
Acumulado 2017	9,81%	8,71%	12,72%	12,02%	5,74%	2,21%	23,38%	0,55%	7,30%

Lista de presença dos membros do Conselho Municipal de Previdência na reunião ordinária no dia 08/12/2017 sexta feira às 08:30hs, conforme ato de convocação.

Alzeni Cardoso de Cirqueira: _____

Alaires Sales Folha: _____

Ademir Vagetti: _____

Arnaldo Jose de Oliveira: _____

Erivelton Passos da Silva: _____

Clayton Cesar Silva: _____

Delson Vieira dos Santos: _____

Jose Marcos do Vale Freire: _____

Joao Gonsalves Pereira Neto: _____

Osmar Ramos: _____

Roosevelt Santos Paiva: _____