



**Aparécida**  
**Prev**

*Previdência cada vez melhor!*

**Fundo de Previdência dos Servidores de  
Aparécida de Goiânia**

Demonstrativo Financeiro  
Dezembro/2017 - Fechamento do Ano 2017



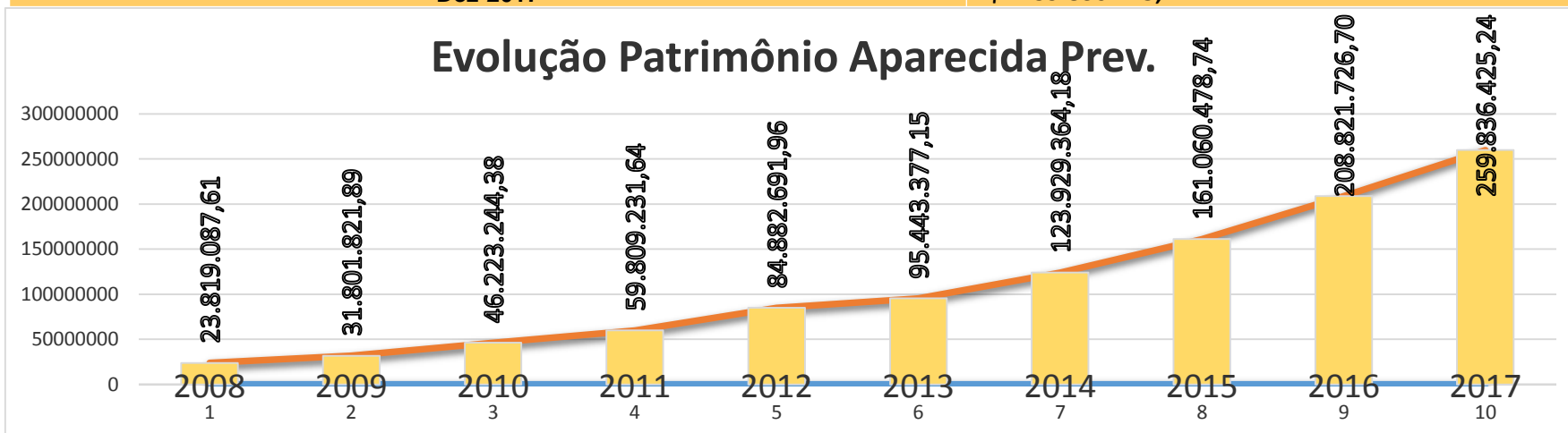
PREFEITURA DE  
**APARECIDA**

*Fazendo cada vez mais*

**Aparécida**  
**Prev**

**Patrimônio Anual 2008 - 2017**

PERIODO	TOTAL
Ano - 2008	R\$ 23.819.087,61
Ano - 2009	R\$ 31.801.821,89
Ano - 2010	R\$ 46.223.244,38
Ano - 2011	R\$ 59.809.231,64
Ano - 2012	R\$ 84.882.691,96
Ano - 2013	R\$ 95.443.377,15
Ano - 2014	R\$ 123.929.364,18
Ano - 2015	R\$ 161.060.478,74
Ano-2016	R\$ 208.821.726,70
Jan - 2017	R\$ 213.772.141,04
Fev - 2017	R\$ 219.152.718,78
Mar - 2017	R\$ 225.135.210,77
Abr - 2017	R\$ 228.939.225,47
Mai - 2017	R\$ 231.829.164,49
Jun - 2017	R\$ 235.819.591,30
Jul - 2017	R\$ 243.111.441,16
Ago - 2017	R\$ 248.028.236,50
Set - 2017	R\$ 252.543.507,02
Out - 2017	R\$ 256.263.635,30
Nov-2017	R\$ 258.183.813,28
Dez-2017	R\$ 259.836.425,24



### Contribuição Previdenciária Patronal e Funcional 2014 - 2017

PERIODO	RECEITA/REPASSE	SERV. ATIVOS
2014	R\$ 28.458.289,45	6339
2015	R\$ 34.627.007,06	6653
2016	R\$ 40.805.919,19	6894
Jan	R\$ 3.442.529,44	6907
Fev	R\$ 3.416.218,44	6887
Mar	R\$ 3.458.393,94	6923
Abr	R\$ 3.335.119,73	6897
Mai	R\$ 3.751.931,59	6931
Jun	R\$ 3.661.061,54	6945
Jul	R\$ 3.677.030,22	6916
Ago	R\$ 3.862.509,23	6950
Set	R\$ 3.708.833,75	6886
Out	R\$ 3.663.388,31	6827
Nov	R\$ 3.682.081,49	6798
Dez	R\$ 3.683.223,61	6791
13º SAL	R\$ 3.616.603,53	6957
TOTAL	R\$ 46.958.924,82	

**Despesa Administrativa em 2009 - 2017**

<b>Taxa Administrativa</b>	<b>Total</b>	<b>Gastos</b>	<b>Media 12 Meses</b>
2009	R\$ 1.237.440,72	R\$ 727.546,37	R\$ 60.628,86
2010	R\$ 1.955.488,15	R\$ 747.578,73	R\$ 62.298,23
2011	R\$ 2.708.718,69	R\$ 729.675,66	R\$ 60.806,31
2012	R\$ 3.061.170,03	R\$ 854.819,75	R\$ 71.234,98
2013	R\$ 5.523.607,24	R\$ 941.538,78	R\$ 78.461,57
2014	R\$ 5.140.063,21	R\$ 1.520.761,79	R\$ 126.730,15
2015	R\$ 8.171.839,65	R\$ 1.996.591,24	R\$ 166.382,60
2016	R\$ 12.621.379,15	R\$ 2.623.767,47	R\$ 218.647,29
2017	R\$ 11.023.627,34	R\$ 1.736.864,82	R\$ 144.738,74
Acumulado 2009 a 2014			R\$ 5.825.371,06
Taxa administração 2015			R\$ 3.682.982,42
Sobra Taxa Adm 2015			R\$ 2.346.468,59
Acumulado 2009 a 2015			R\$ 8.171.839,65
Taxa Administração 2016			R\$ 4.449.539,50
Acumulado 2009 a 2016			R\$ 11.023.627,34
Taxa de Administração 2017			R\$ 1.317.994,96
Sobra Taxa Adm 2017			-R\$ 418.869,86
Acumulado 2009 a 2017			R\$ 11.901.460,12
JANEIRO			R\$ 63.335,01
FEVEREIRO			R\$ 102.439,94
MARÇO			R\$ 154.627,31
ABRIL			R\$ 131.704,21
MAIO			R\$ 144.546,53
JUNHO			R\$ 165.251,73
JULHO			R\$ 165.816,90
AGOSTO			R\$ 121.585,95
SETEMBRO			R\$ 178.210,63
OUTUBRO			R\$ 124.407,52
NOVEMBRO			R\$ 163.324,68
DEZEMBRO			R\$ 221.614,41
<b>TOTAL DESPESAS ADM</b>			<b>R\$ 1.736.864,82</b>

## Despesa Previdenciária 2008 a 2017

COMPETÊNCIA	Aposentadoria	Pensão por Morte	Auxílio Doença	Salário Maternidade	Pensão Alimentícia	Salário Família	Auxílio Reclusão	Acumulado
2008	R\$ 739.712,96	R\$ 446.274,69	R\$ 769.078,22	R\$ 242.545,88	R\$ 0,00	R\$ 333.126,08	R\$ 0,00	R\$ 2.530.737,83
2009	R\$ 1.131.842,15	R\$ 558.974,05	R\$ 844.484,95	R\$ 313.184,90	R\$ 1.209,00	R\$ 323.380,32	R\$ 1.054,00	R\$ 3.174.129,37
2010	R\$ 1.396.296,92	R\$ 657.555,46	R\$ 922.669,79	R\$ 319.126,31	R\$ 1.326,00	R\$ 333.503,67	R\$ 303,45	R\$ 3.630.781,60
2011	R\$ 1.857.526,78	R\$ 814.049,83	R\$ 1.257.589,52	R\$ 421.207,05	R\$ 1.224,00	R\$ 432.740,88	R\$ 0,00	R\$ 4.784.338,07
2012	R\$ 2.665.091,72	R\$ 1.053.967,15	R\$ 1.658.923,26	R\$ 676.550,87	R\$ 1.617,20	R\$ 314.186,33	R\$ 2.848,14	R\$ 6.373.184,67
2013	R\$ 3.345.626,10	R\$ 1.231.130,82	R\$ 2.594.716,56	R\$ 918.343,59	R\$ 2.046,57	R\$ 353.467,02	R\$ 0,00	R\$ 8.445.330,66
2014	R\$ 4.214.536,98	R\$ 1.362.400,56	R\$ 2.924.574,88	R\$ 1.034.904,85	R\$ 434,40	R\$ 305.782,41	R\$ 3.862,52	R\$ 9.846.496,60
2015	R\$ 5.236.427,44	R\$ 1.540.885,77	R\$ 3.082.707,20	R\$ 1.315.896,68	R\$ 0,00	R\$ 212.456,42	R\$ 5.807,54	R\$ 11.394.181,05
2016	R\$ 6.790.976,54	R\$ 2.050.340,14	R\$ 4.321.137,33	R\$ 1.623.872,37	R\$ 0,00	R\$ 191.393,33	R\$ 0,00	R\$ 14.977.719,71
JANEIRO	R\$ 584.822,01	R\$ 172.247,47	R\$ 283.899,38	R\$ 68.163,55	R\$ 0,00	R\$ 12.713,20	R\$ 0,00	R\$ 1.121.845,61
JANEIRO 13º	R\$ 165,81		R\$ 5.432,22	R\$ 344,42				R\$ 5.942,45
FEVEREIRO	R\$ 600.391,90	R\$ 172.677,55	R\$ 340.982,88	R\$ 98.637,32	R\$ 0,00	R\$ 16.350,19	R\$ 0,00	R\$ 1.229.039,84
MARÇO	R\$ 610.026,87	R\$ 169.148,19	R\$ 331.586,93	R\$ 110.524,24	R\$ 0,00	R\$ 16.185,81	R\$ 0,00	R\$ 1.237.472,04
ABRIL	R\$ 632.044,41	R\$ 176.221,86	R\$ 341.215,48	R\$ 143.748,20	R\$ 0,00	R\$ 15.348,58	R\$ 0,00	R\$ 1.308.578,53
MAIO	R\$ 661.227,27	R\$ 177.733,09	R\$ 336.221,28	R\$ 152.013,77	R\$ 0,00	R\$ 15.333,79	R\$ 0,00	R\$ 1.342.529,20
JUNHO	R\$ 663.044,68	R\$ 183.233,33	R\$ 382.186,03	R\$ 140.889,62	R\$ 0,00	R\$ 8.759,92	R\$ 0,00	R\$ 1.378.113,58
JULHO	R\$ 679.311,04	R\$ 177.863,75	R\$ 268.486,18	R\$ 169.312,24	R\$ 0,00	R\$ 17.308,47	R\$ 0,00	R\$ 1.312.281,68
AGOSTO	R\$ 709.219,66	R\$ 192.278,96	R\$ 247.546,70	R\$ 140.664,19	R\$ 0,00	R\$ 16.679,83	R\$ 0,00	R\$ 1.306.389,34
SETEMBRO	R\$ 734.476,56	R\$ 218.489,74	R\$ 451.167,76	R\$ 160.214,76	R\$ 0,00	R\$ 17.340,58	R\$ 0,00	R\$ 1.581.689,40
OUTUBRO	R\$ 743.396,69	R\$ 187.545,74	R\$ 467.204,74	R\$ 152.130,05	R\$ 0,00	R\$ 23.329,53	R\$ 9.063,64	R\$ 1.582.670,39
NOVEMBRO	R\$ 749.228,13	R\$ 190.718,74	R\$ 435.267,54	R\$ 163.616,67	R\$ 0,00	R\$ 16.379,17	R\$ 0,00	R\$ 1.555.210,25
DEZEMBRO	R\$ 748.182,54	R\$ 191.724,43	R\$ 536.937,44	R\$ 163.185,34	R\$ 0,00	R\$ 16.033,72	R\$ 0,00	R\$ 1.656.063,47
13º SALÁRIO	R\$ 677.386,03	R\$ 179.778,41	R\$ 325.286,07	R\$ 136.683,89	R\$ 0,00	R\$ 0,00	R\$ 0,00	R\$ 1.319.134,40
<b>Total em R\$</b>	<b>R\$ 8.792.923,60</b>	<b>R\$ 2.217.413,79</b>	<b>R\$ 4.753.420,63</b>	<b>R\$ 1.800.128,26</b>	<b>R\$ 0,00</b>	<b>R\$ 191.762,79</b>	<b>R\$ 9.063,64</b>	<b>R\$ 17.936.960,18</b>

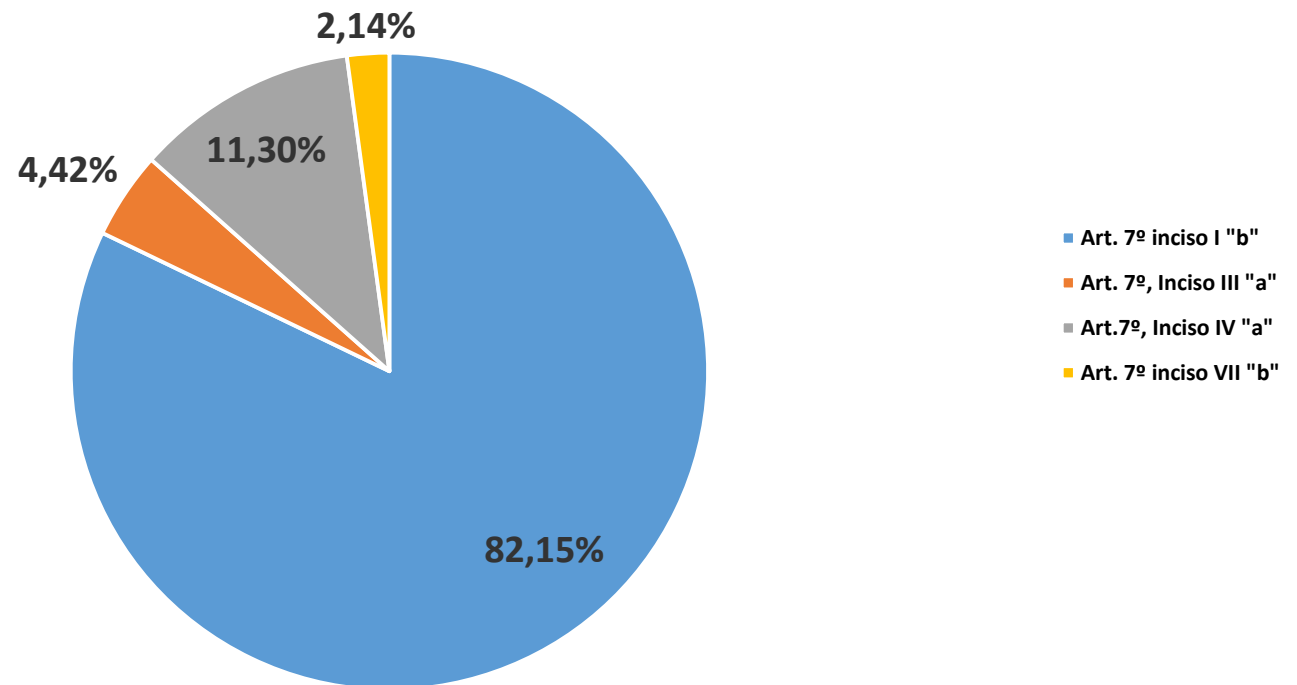
## Quantitativo de Benefícios Previdenciários 2008 - 2017

COMPETÊNCIA	Aposentadoria	Pensão por Morte	Auxílio Doença	Salário Maternidade	Pensão Alimentícia	Auxílio Reclusão
DEZEMBRO 2008	149	74	123	23	0	0
DEZEMBRO 2009	186	84	117	23	1	0
DEZEMBRO 2010	213	95	167	29	1	0
DEZEMBRO 2011	265	108	163	40	1	0
DEZEMBRO 2012	301	115	163	38	1	0
DEZEMBRO 2013	346	120	215	45	1	0
DEZEMBRO 2014	404	131	204	42	0	1
DEZEMBRO 2015	455	138	185	51	0	1
DEZEMBRO 2016	495	149	224	28	0	0
JANEIRO	495	149	172	31	0	0
JANEIRO 13º	1	0	24	2	0	0
FEVEREIRO	503	150	199	37	0	0
MARÇO	506	150	223	42	0	0
ABRIL	516	152	223	52	0	0
MAIO	526	154	223	56	0	0
JUNHO	527	157	246	57	0	0
JULHO	530	157	189	57	0	0
AGOSTO	540	159	169	57	0	0
SETEMBRO	551	164	258	59	0	0
OUTUBRO	556	164	259	59	0	1
NOVEMBRO	557	165	230	59	0	0
DEZEMBRO	557	166	226	61	0	0
13ª SALARIO	557	166	566	175	0	0

Carteira	Conta Vinculada	NOVEMBRO 2017	RENDIMENTO	DEZEMBRO 2017	Participação	Rentabilidade %	Rentabilidade Acumulada	Aplicação	Resgate
BB IDKA 2 TÍTULOS PÚBLICOS FI RENDA FIXA PREVID	32049-8	R\$ 21.258.676,66	R\$ 183.480,65	R\$ 21.442.157,31	8,25%	0,86%	12,40%		
BB IDKA 2 TÍTULOS PÚBLICOS FI RENDA FIXA PREVID	32050-1	R\$ 2.700.722,17	R\$ 23.309,55	R\$ 2.724.031,72	1,05%	0,86%	12,40%		
CAIXA BRASIL IRF-M 1 TÍTULOS PÚBLICOS FI RENDA FIXA	142-0	R\$ 39.944.528,45	R\$ 226.816,93	R\$ 40.171.345,38	15,46%	0,57%	10,93%		
BB IRF-M 1 TÍTULOS PÚBLICOS FIC RENDA FIXA PREVID	32049-8	R\$ 4.737.352,77	R\$ 26.470,11	R\$ 4.763.822,88	1,83%	0,56%	10,86%		
CAIXA BRASIL 2024 V TÍTULOS PÚBLICOS FI RENDA FIXA	142-0	R\$ 5.729.220,00	R\$ 34.200,00	R\$ 5.763.420,00	2,22%	0,60%	7,42%		
CAIXA BRASIL IDKA IPCA 2A TÍTULOS PÚBLICOS FI RENDA FIXA	142-0	R\$ 94.571.911,27	R\$ 823.167,23	R\$ 95.395.078,50	36,71%	0,87%	12,34%		
CAIXA BRASIL IDKA IPCA 2A TÍTULOS PÚBLICOS FI RENDA FIXA LP	143-8	R\$ 4.555.545,94	R\$ 39.652,11	R\$ 4.595.198,05	1,77%	0,87%	12,34%		
CAIXA BRASIL 2020 IV TÍTULOS PÚBLICOS FI RENDA FIXA	142-0	R\$ 5.773.603,45	R\$ 60.707,04	R\$ 5.834.310,49	2,25%	1,05%	7,41%		
CAIXA BRASIL 2024 IV TÍTULOS PÚBLICOS FI RENDA FIXA	142-0	R\$ 6.121.382,01	R\$ 36.694,87	R\$ 6.158.076,88	2,37%	0,60%	7,37%		
BB IMA-GERAL EX-C TÍTULOS PÚBLICOS FI RF PREVID	32049-8	R\$ 1.010.223,48	R\$ 8.735,67	R\$ 1.018.959,15	0,39%	0,86%	12,62%		
BB ALOCAÇÃO ATIVA FIC RENDA FIXA PREVID	32049-8	R\$ 15.694.025,23	R\$ 141.220,76	R\$ 15.835.245,99	6,09%	0,90%	12,26%		
BB ALOCAÇÃO ATIVA FIC RENDA FIXA PREVID	32050-1	R\$ 8.238.748,91	R\$ 74.135,37	R\$ 8.312.884,28	3,20%	0,90%	12,26%		
BB ALOCAÇÃO ATIVA FIC RENDA FIXA PREVID	32051-x	R\$ 1.422.837,30	R\$ 12.803,23	R\$ 1.435.640,53	0,55%	0,90%	12,26%		
TOP FI RENDA FIXA		R\$ 7.160.338,68	R\$ 39.493,70	R\$ 7.199.832,38	2,77%	0,55%	6,94%		
CAIXA NOVO BRASIL IMA-B FIC RENDA FIXA LP	142-0	R\$ 4.238.233,60	R\$ 34.883,84	R\$ 4.273.117,44	1,64%	0,82%	12,36%		
BB FLUXO FIC RENDA FIXA PREVIDENCIÁRIO	32049-8	R\$ 2.717.294,22	R\$ 9.700,23	R\$ 765.722,85	0,29%	0,36%	8,87%	R\$ 1.118.630,47	-R\$ 3.079.902,07
CAIXA BRASIL FI RENDA FIXA REFERENCIADO DI LP	142-0	R\$ 13.933.843,46	R\$ 69.027,23	R\$ 12.190.335,69	4,69%	0,57%	9,94%		-R\$ 1.812.535,00
CAIXA BRASIL FI RENDA FIXA REFERENCIADO DI LP	143-8	R\$ 5.141.278,66	R\$ 26.597,45	R\$ 5.042.476,11	1,94%	0,53%	9,94%		-R\$ 125.400,00
CAIXA BRASIL FI RENDA FIXA REFERENCIADO DI LP	466-6	R\$ 758.356,61	R\$ 3.970,77	R\$ 762.327,38	0,29%	0,52%	9,94%		
BB FLUXO FIC RENDA FIXA PREVIDENCIÁRIO	32051-x	R\$ 0,83	R\$ 1,53	R\$ 0,00	0,000%	0,02%	8,87%	R\$ 6.722,47	-R\$ 6.724,83
BB FLUXO FIC RENDA FIXA PREVIDENCIÁRIO	32050-1	R\$ 261.530,42	R\$ 1.170,23	R\$ 262.700,65	0,10%	0,45%	8,89%		
BB PERFIL FIC RENDA FIXA PREVIDENCIÁRIO	32051-x	R\$ 920.668,24	R\$ 5.072,79	R\$ 828.049,41	0,32%	0,62%	10,08%		-R\$ 97.691,62
BB PERFIL FIC RENDA FIXA PREVIDENCIÁRIO	32049-8	R\$ 5.757.111,33	R\$ 41.022,79	R\$ 9.498.134,12	3,66%	0,43%	10,08%	R\$ 3.700.000,00	
CAIXA BRASIL DISPONIBILIDADES FI RENDA FIXA	142-0	R\$ 4.057,63	R\$ 480,16	R\$ 8.670,03	0,0030%	0,03%	9,05%	R\$ 1.781.164,99	-R\$ 1.777.032,75
CAIXA BRASIL DISPONIBILIDADES FI RENDA FIXA	143-8	R\$ 241,96	R\$ 29,99	R\$ 93,10	0,00004%	0,02%	9,05%	R\$ 125.300,00	-R\$ 125.478,85
CAIXA BRASIL IPCA XVI FI RENDA FIXA CRÉDITO PRIVADO	142-0	R\$ 5.532.080,00	R\$ 22.712,00	R\$ 5.554.792,00	2,16%	0,41%	9,42%		
CONTA CORRENTE	32051-X	R\$ 0,00	R\$ 0,00	R\$ 2,92	0,00%	0,00%	0,00%		
<b>TOTAL</b>		<b>R\$ 258.183.813,28</b>	<b>R\$ 1.945.556,23</b>	<b>R\$ 259.836.425,24</b>	<b>100,00%</b>	<b>0,75%</b>		<b>R\$ 6.731.817,93</b>	<b>-R\$ 7.024.765,12</b>

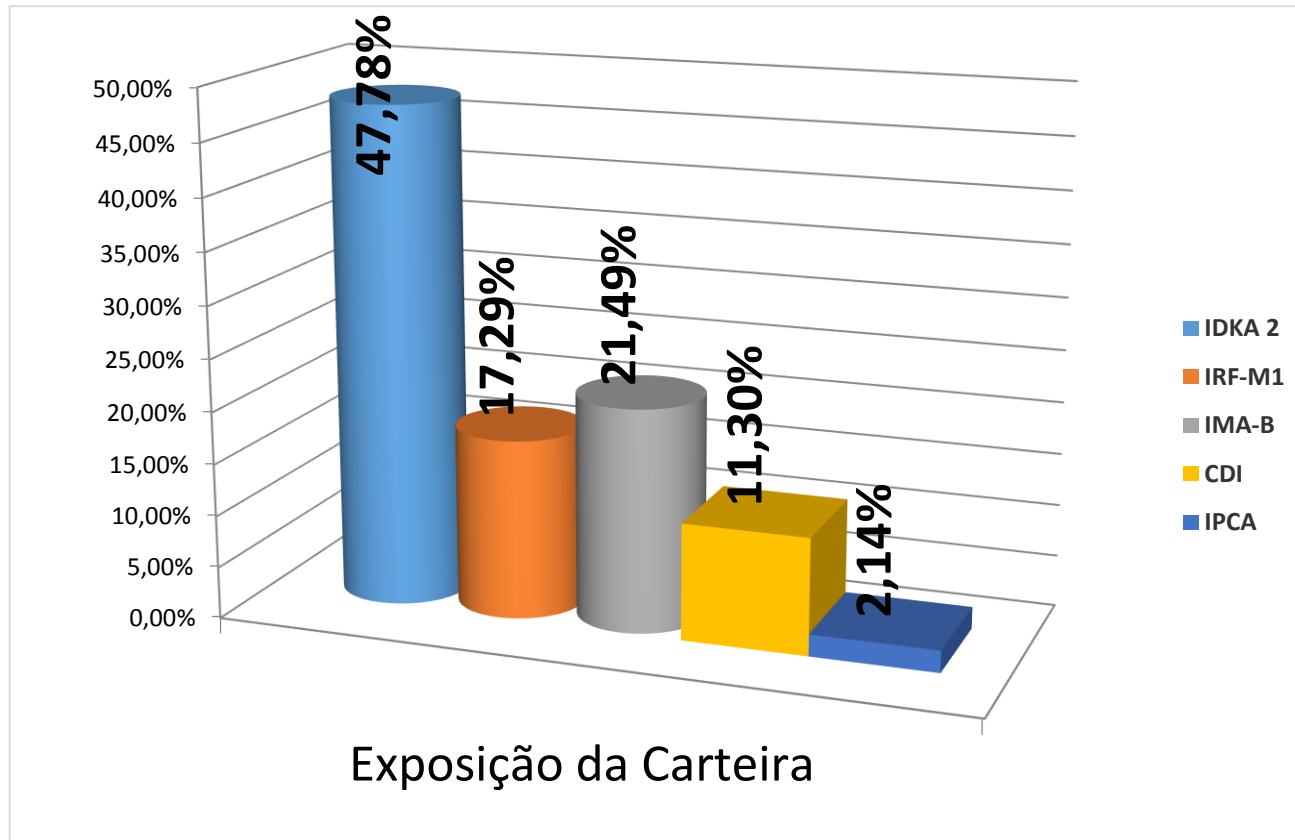
<b>Distribuição da Carteira</b>		
<b>Instituição</b>	<b>Saldo</b>	<b>Participação</b>
Art. 7º inciso I "b"	R\$ 213.450.171,16	82,15%
Art. 7º, Inciso III "a"	R\$ 11.472.949,82	4,42%
Art.7º, Inciso IV "a"	R\$ 29.358.509,34	11,30%
Art. 7º inciso VII "b"	R\$ 5.554.792,00	2,14%
<b>Total</b>	<b>R\$ 259.836.422,32</b>	<b>100,00%</b>

### Distribuição da Carteira por Artigo



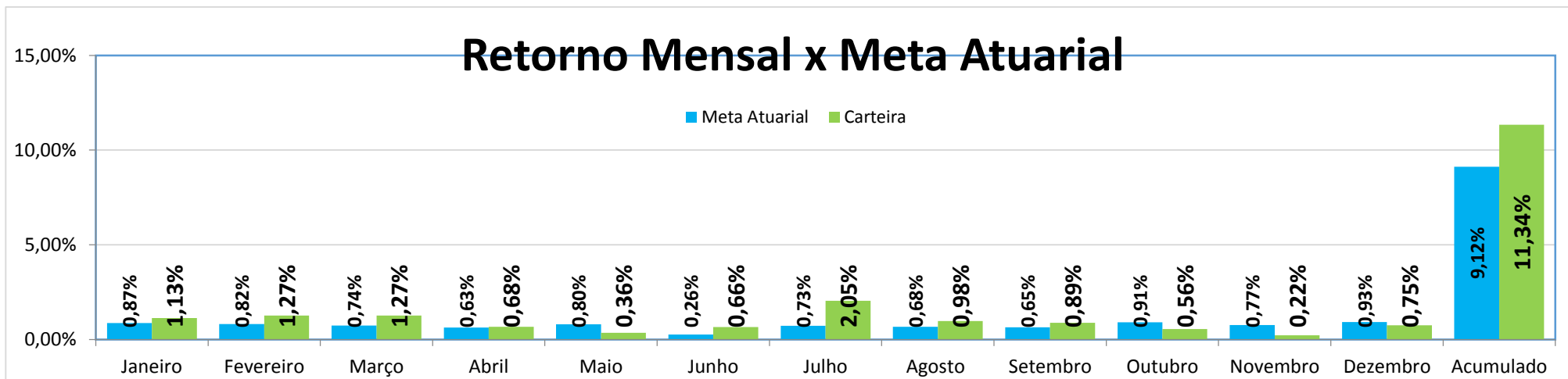


EXPOSIÇÃO CARTEIRA		
Exposição		Exposição da Carteira
IDKA 2		47,78%
IRF-M1		17,29%
IMA-B		21,49%
CDI		11,30%
IPCA		2,14%
<b>Total</b>		<b>100,00%</b>



## Retorno Mensal X Meta Atuarial

Mês	Carteira	Meta Atuarial	Retorno Financeiro
Janeiro	1,13%	0,87%	R\$ 2.393.065,92
Fevereiro	1,27%	0,82%	R\$ 2.754.838,81
Março	1,27%	0,74%	R\$ 2.813.358,14
Abril	0,68%	0,63%	R\$ 1.542.190,36
Maió	0,36%	0,80%	R\$ 820.704,18
Junho	0,66%	0,26%	R\$ 1.546.829,25
Julho	2,05%	0,73%	R\$ 4.880.658,07
Agosto	0,98%	0,68%	R\$ 2.401.997,03
Setembro	0,89%	0,65%	R\$ 2.231.654,97
Outubro	0,56%	0,91%	R\$ 1.416.211,91
Novembro	0,22%	0,77%	R\$ 560.029,42
Dezembro	0,75%	0,93%	R\$ 1.945.556,23
Acumulado	11,34%	9,12%	
<b>Total</b>	<b>11,34%</b>	<b>9,12%</b>	<b>R\$ 25.307.094,29</b>



Carteira Benefício	Conta Vinculada	NOVEMBRO 2017	RENDIMENTO	DEZEMBRO 2017	Participação	Rentabilidade %	Rentabilidade Acumulada	Aplicação	Resgate
BB IDKA 2 TÍTULOS PÚBLICOS FI RENDA FIXA PREVIDENCIÁRIO	32049-8	R\$ 21.258.676,66	R\$ 183.480,65	R\$ 21.442.157,31	8,65%	0,86%	12,40%		
BB IDKA 2 TÍTULOS PÚBLICOS FI RENDA FIXA PREVIDENCIÁRIO	32050-1	R\$ 2.700.722,17	R\$ 23.309,55	R\$ 2.724.031,72	1,10%	0,86%	12,40%		
CAIXA BRASIL IRF-M 1 TÍTULOS PÚBLICOS FI RENDA FIXA	142-0	R\$ 39.944.528,45	R\$ 226.816,93	R\$ 40.171.345,38	16,20%	0,57%	10,93%		
BB IRF-M 1 TÍTULOS PÚBLICOS FIC RENDA FIXA PREVIDENCIÁRIO	32049-8	R\$ 4.737.352,77	R\$ 26.470,11	R\$ 4.763.822,88	1,92%	0,56%	10,86%		
CAIXA BRASIL 2024 V TÍTULOS PÚBLICOS FI RENDA FIXA	142-0	R\$ 5.729.220,00	R\$ 34.200,00	R\$ 5.763.420,00	2,32%	0,60%	7,42%		
CAIXA BRASIL IDKA IPCA 2A TÍTULOS PÚBLICOS FI RENDA FIXA	142-0	R\$ 94.571.911,27	R\$ 823.167,23	R\$ 95.395.078,50	38,48%	0,87%	12,34%		
CAIXA BRASIL 2020 IV TÍTULOS PÚBLICOS FI RENDA FIXA	142-0	R\$ 5.773.603,45	R\$ 60.707,04	R\$ 5.834.310,49	2,35%	1,05%	7,41%		
CAIXA BRASIL 2024 IV TÍTULOS PÚBLICOS FI RENDA FIXA	142-0	R\$ 6.121.382,01	R\$ 36.694,87	R\$ 6.158.076,88	2,48%	0,60%	7,37%		
BB IMA-GERAL EX-C TÍTULOS PÚBLICOS FI RENDA FIXA PREVID	32049-8	R\$ 1.010.223,48	R\$ 8.735,67	R\$ 1.018.959,15	0,41%	0,86%	12,62%		
BB ALOCAÇÃO ATIVA FIC RENDA FIXA PREVIDENCIÁRIO	32049-8	R\$ 15.694.025,23	R\$ 141.220,76	R\$ 15.835.245,99	6,39%	0,90%	12,26%		
BB ALOCAÇÃO ATIVA FIC RENDA FIXA PREVIDENCIÁRIO	32050-1	R\$ 8.238.748,91	R\$ 74.135,37	R\$ 8.312.884,28	3,35%	0,90%	12,26%		
TOP FI RENDA FIXA		R\$ 7.160.338,68	R\$ 39.493,70	R\$ 7.199.832,38	2,90%	0,55%	6,94%		
CAIXA NOVO BRASIL IMA-B FIC RENDA FIXA LP	142-0	R\$ 4.238.233,60	R\$ 34.883,84	R\$ 4.273.117,44	1,72%	0,82%	12,36%		
CAIXA BRASIL FI RENDA FIXA REFERENCIADO DI LP	142-0	R\$ 758.356,61	R\$ 3.970,77	R\$ 762.327,38	0,31%	0,52%	9,94%		
CAIXA BRASIL FI RENDA FIXA REFERENCIADO DI LP	466-6	R\$ 13.933.843,46	R\$ 69.027,23	R\$ 12.190.335,69	4,92%	0,57%	9,94%		-R\$ 1.812.535,00
BB PERFIL FIC RENDA FIXA PREVIDENCIÁRIO	32049-8	R\$ 5.757.111,33	R\$ 41.022,79	R\$ 9.498.134,12	3,83%	0,43%	10,08%	R\$ 3.700.000,00	
BB FLUXO FIC RENDA FIXA PREVIDENCIÁRIO	32049-8	R\$ 2.717.294,22	R\$ 9.700,23	R\$ 765.722,85	0,31%	0,36%	8,87%	R\$ 1.118.630,47	-R\$ 3.079.902,07
BB FLUXO FIC RENDA FIXA PREVIDENCIÁRIO	32050-1	R\$ 261.530,42	R\$ 1.170,23	R\$ 262.700,65	0,11%	0,45%	8,87%		
CAIXA BRASIL DISPONIBILIDADES FI RENDA FIXA	142-0	R\$ 4.057,63	R\$ 480,16	R\$ 8.670,03	0,00%	0,03%	9,05%	R\$ 1.781.164,99	-R\$ 1.777.032,75
CAIXA BRASIL IPCA XVI FI RENDA FIXA CRÉDITO PRIVADO	142-0	R\$ 5.532.080,00	R\$ 227.212,00	R\$ 5.554.792,00	2,24%	0,41%	9,42%		
<b>TOTAL</b>		<b>R\$ 246.143.240,35</b>	<b>R\$ 2.065.899,13</b>	<b>R\$ 247.934.965,12</b>	<b>100,00%</b>	<b>0,76%</b>		<b>R\$ 6.599.795,46</b>	<b>-R\$ 6.669.469,82</b>

Carteira Administrativa	Conta Vinculada	NOVEMBRO 2017	RENDIMENTO	DEZEMBRO 2017	Participação	Rentabilidade %	Rentabilidade Acumulada	Aplicação	Resgate
CAIXA BRASIL IDKA IPCA 2A TÍTULOS PÚBLICOS FI RENDA FIXA LP	143-8	R\$ 4.555.545,94	R\$ 39.652,11	R\$ 4.595.198,05	38,61%	0,87%	10,93%		
BB ALOCAÇÃO ATIVA FIC RENDA FIXA PREVIDENCIÁRIO	32051-x	R\$ 1.422.837,30	R\$ 12.803,23	R\$ 1.435.640,53	12,06%	0,90%	12,26%		
BB FLUXO FIC RENDA FIXA PREVIDENCIÁRIO	32051-x	R\$ 0,83	R\$ 1,53	R\$ 0,00	0,00%	0,02%	8,87%	R\$ 6.722,47	-R\$ 6.724,83
BB PERFIL FIC RENDA FIXA PREVIDENCIÁRIO	32051-x	R\$ 920.668,24	R\$ 5.072,79	R\$ 828.049,41	6,96%	0,62%	10,08%		-R\$ 97.691,62
CAIXA BRASIL DISPONIBILIDADES FI RENDA FIXA	143-8	R\$ 241,96	R\$ 29,99	R\$ 93,10	0,00%	0,02%	9,05%	R\$ 125.300,00	-R\$ 125.478,85
CAIXA BRASIL FI RENDA FIXA REFERENCIADO DI LP	143-8	R\$ 5.141.278,66	R\$ 26.597,45	R\$ 5.042.476,11	42,37%	0,53%	9,94%		-R\$ 125.400,00
<b>TOTAL</b>		<b>R\$ 12.040.572,93</b>	<b>R\$ 84.157,10</b>	<b>R\$ 11.901.457,20</b>	<b>100,00%</b>	<b>0,71%</b>		<b>R\$ 132.022,47</b>	<b>-R\$ 355.295,30</b>

# Indicadores do Mercado Financeiro

REFERÊNCIA	IRF-M1	CDI	IMA-B	IDKA-2	Poupança	IPCA	Ibovespa	Dolar	IPCA + 6%
2016	14,72	13,99	24,82	13,75	8,31	6,29	38,92	-16,54	12,67
JANEIRO	1,29%	1,08%	1,87%	1,09%	0,67%	0,38%	7,38%	-4,05%	0,87%
FEVEREIRO	1,01%	0,86%	3,85%	1,35%	0,53%	0,33%	3,08%	-0,89%	0,82%
MARÇO	1,12%	1,05%	1,04%	1,62%	0,65%	0,25%	-2,52%	2,23%	0,74%
ABRIL	0,87%	0,79%	-0,32%	0,92%	0,50%	0,14%	0,64%	0,95%	0,63%
MAIO	0,91%	0,93%	-1,19%	0,45%	0,58%	0,31%	-4,12%	1,42%	0,80%
JUNHO	0,89%	0,81%	0,16%	0,79%	0,55%	-0,23%	0,30%	1,99%	0,26%
JULHO	1,05%	0,80%	4,00%	2,53%	0,56%	0,24%	4,80%	-5,37%	0,73%
AGOSTO	1,90%	0,80%	1,34%	0,97%	0,55%	0,19%	7,46%	0,52%	0,68%
SETEMBRO	0,74%	0,64%	1,81%	0,91%	0,50%	0,16%	4,88%	0,66%	0,65%
OUTUBRO	0,62%	0,64%	-0,38%	0,80%	0,50%	0,42%	0,02%	3,44%	0,91%
NOVEMBRO	0,62%	0,57%	-0,76%	0,26%	0,50%	0,28%	-3,15%	-0,47%	0,77%
DEZEMBRO	0,57%	0,54%	0,83%	1,16%	0,50%	0,44%	6,16%	1,42%	0,93%
Acumulado 2017	11,11%	9,92%	12,79%	13,61%	6,80%	2,95%	26,85%	1,50%	9,12%

**Lista de aprovação e presença dos membros do Conselho Municipal de Previdência na reunião ordinária no dia 26/01/2018 sexta feira às 08:30hs, conforme ato de convocação.**

**Alzeni Cardoso de Cirqueira:** \_\_\_\_\_

**Alaires Sales Folha:** \_\_\_\_\_

**Ademir Vagetti:** \_\_\_\_\_

**Arnaldo Jose de Oliveira:** \_\_\_\_\_

**Erivelton Passos da Silva:** \_\_\_\_\_

**Clayton Cesar Silva:** \_\_\_\_\_

**Delson Vieira dos Santos:** \_\_\_\_\_

**Jose Marcos do Vale Freire:** \_\_\_\_\_

**Joao Gonsalves Pereira Neto:** \_\_\_\_\_

**Osmar Ramos:** \_\_\_\_\_

**Roosevelt Santos Paiva:** \_\_\_\_\_