

Relatório de Investimentos

Junho - 2017



Fundo de Previdência dos Servidores
de Aparecida de Goiânia

Ficha Cadastral Junho - 2017

Dados do Ente Federativo

Ente Federativo	Prefeitura Municipal de Aparecida de Goiânia
CNPJ	01.005.727/0001-24
Endereço	RUA GERVASIO PINHEIRO APM
E-mail	contato@aparecidaprev.com.br
Telefone	3238-6900
Prefeito	GUSTAVO MENDANHA MELO
Início da Gestão	-
E-mail	contato@aparecidaprev.com.br

Dados da Unidade Gestora do RPPS do Município de Aparecida de Goiânia

Unidade Gestora	FUNDO DE PREVIDENCIA DOS SERVIDORES DE APARECIDA DE GOIÂNIA
Nome Fantasia	Aparecida Prev
CNPJ	07.481.455/0001-15
Endereço	Avenida Santana Qd 01 Lt 04/05
CEP	74987-828
Telefone	3545-5934
E-mail	khayoapprev@hotmail.com

Representante Legal	TARCISIO FRANCISCO DOS SANTOS	Gestor de Recursos	TARCISIO FRANCISCO DOS SANTOS
Cargo	Presidente	Cargo	Gestor de Recursos do RPPS
Início da Gestão	01/01/17	Início da Gestão	02/01/2017
E-mail	tarcisiofr.adv@bol.com.br	E-mail	tarcisiofr.adv@bol.com.br
Telefone	(62)3545-5934	Telefone	(62)3545-5934
Certificação	ANBIMA CPA 10	Certificação	ANBIMA CPA 10
Validade		Validade	

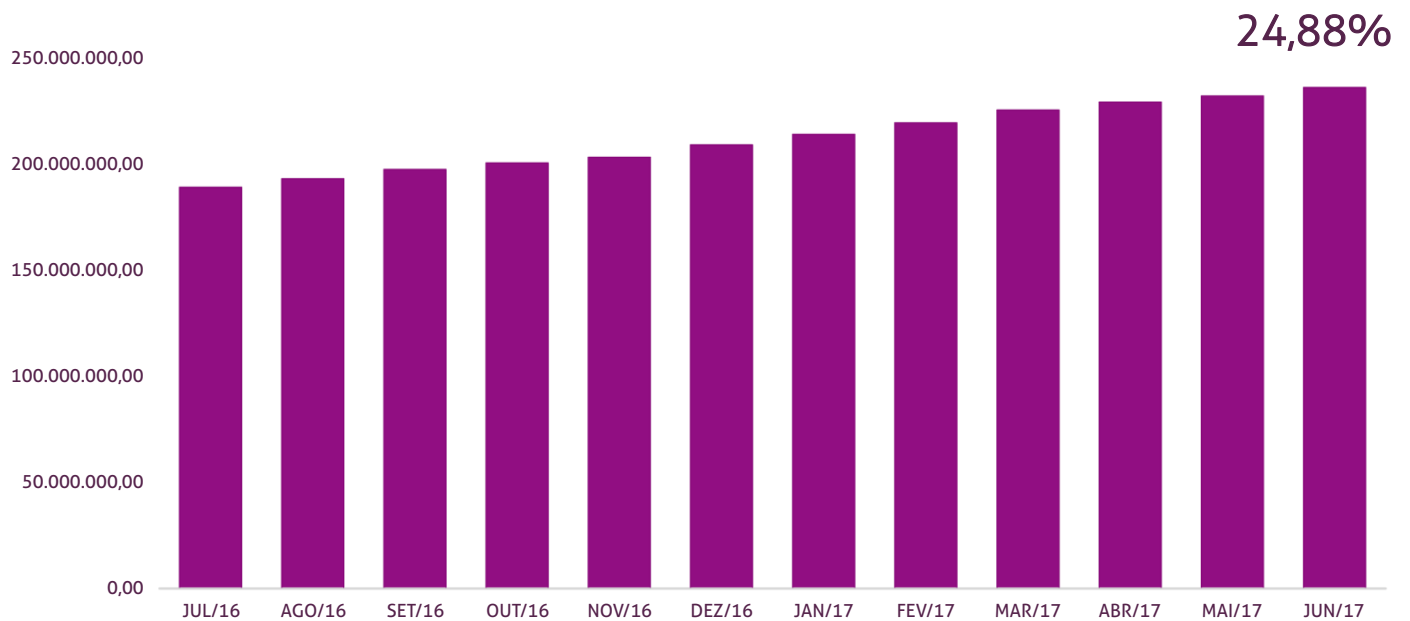
Membros da Unidade Gestora do RPPS do Município de Aparecida de Goiânia

Comitê de Investimentos	Cargo	Conselho	Cargo
Khayo Eduardo Pires de Oliveira	Membro Comitê Efetivo	Roosevelt Santos Paiva	Membro Conselho Efetivo
Cleiton Correa dos Santos	Membro Comitê Efetivo	Alzeni Cardoso de Cirqueira	Membro Conselho Efetivo
Julio Cesar Chagas	Membro Comitê Efetivo	João Gonsalves Pereira Neto	Membro Conselho Efetivo
		Ademir Vagetti	Membro Conselho Efetivo
		Cristiany Lopes Ferreira	Membro Conselho Efetivo
		Jose Marcos do Vale Freire	Membro Conselho Efetivo
		Osmar Ramos	Membro Conselho Efetivo
		Delson Vieira dos Santos	Membro Conselho Efetivo
		Maria de Souza Ataiades de Almeida	Membro Conselho Suplente
		Claudineide Batista	Membro Conselho Efetivo
		Khayo Eduardo Pires de Oliveira	Membro Conselho Efetivo
		Cleiton Correa dos Santos	Membro Conselho Efetivo
		Julio Cesar Chagas	Membro Conselho Efetivo

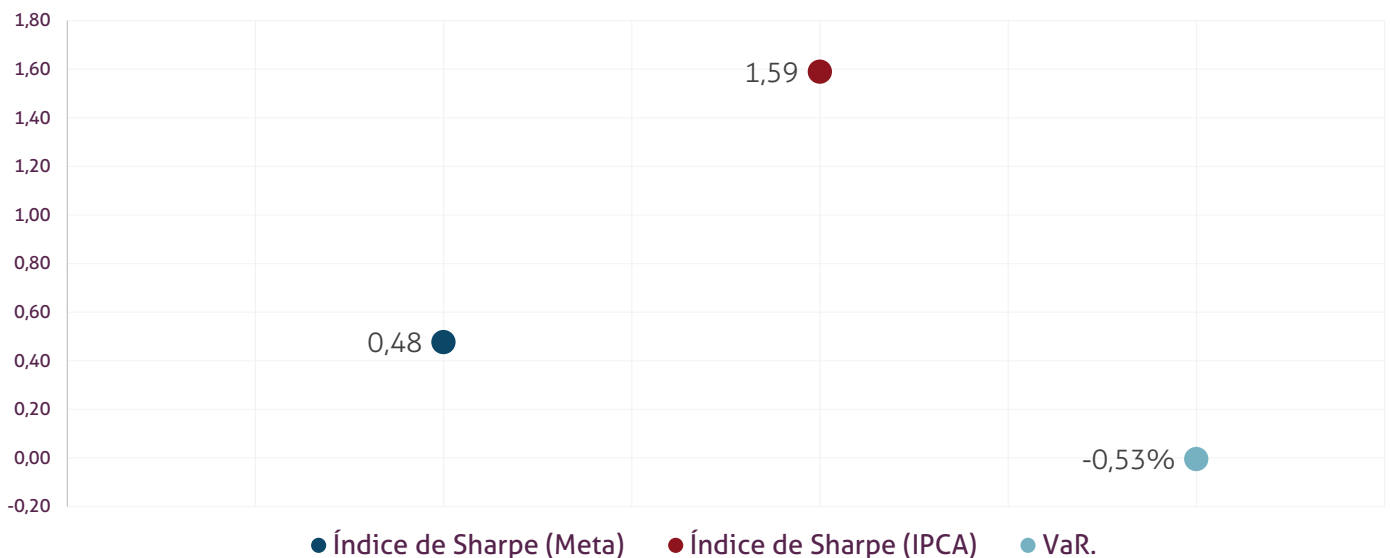
O Fundo de Previdência dos Servidores de Aparecida de Goiânia encerrou o mês de Junho com R\$235.819.591,31 em seu Patrimônio Líquido, representando um aumento de R\$3.990.426,82 com relação ao mês anterior. Observando o histórico dos últimos doze meses, obteve um crescimento de 24,88%. Também podemos observar a relação Risco X Retorno da carteira de investimentos.

Evolução Patrimônio Líquido

Jan	R\$ 213.772.141,04	Fev	R\$ 219.190.947,16	Mar	R\$ 225.210.416,75	Abr	R\$ 228.939.220,45
Mai	R\$ 231.829.164,49	Jun	R\$ 235.819.591,31	Jul		Ago	
Set		Out		Nov		Dez	



Índice de Sharpe e Var da Carteira



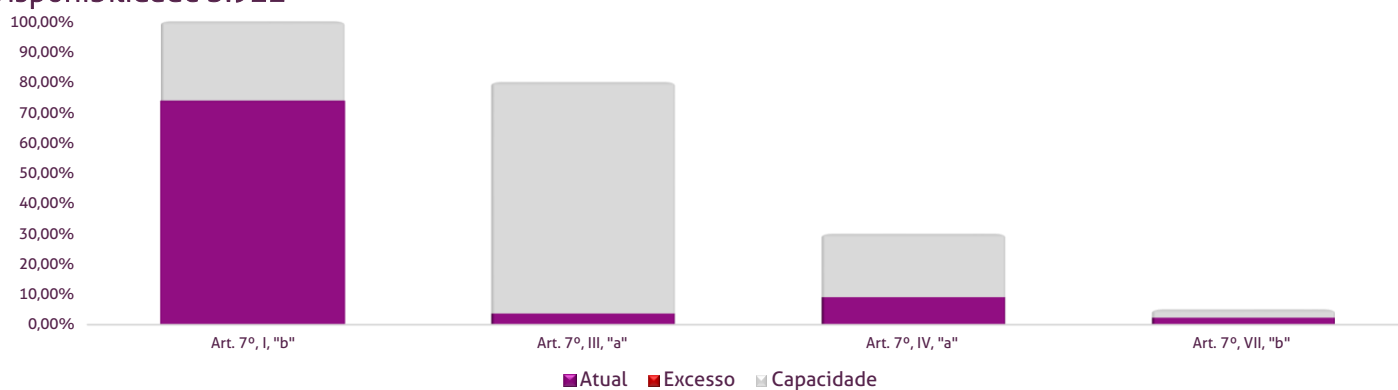
Os limites de alocação dos recursos do Fundo de Previdência dos Servidores de Aparecida de Goiânia seguem as diretrizes da Resolução CMN 3.922 de 25 de novembro de 2010, onde são classificados de acordo com o tipo de ativo e quando se tratando de fundos de investimento, de acordo com os ativos que compõem sua carteira. Sendo assim, o mesmo encontra-se devidamente enquadrado.

Limites Resolução 3.922

Fundos	Saldo no Mês	% do RPPS	Lt. do RPPS	Lt. por fundo	Status
Renda Fixa	235.819.591,31	100,00%	100%		
Art. 7º, I, "a" - Títulos Públicos Federais - SELIC	0,00	0,00%	100%		OK
Art. 7º, I, "b" - FI (100% TPF) - IMA ou IDKA	173.698.382,04	73,66%	100%		OK
BB IDKA 2 TÍTULOS PÚBLICOS FI RENDA FIXA PREVIDENCIÁRIO	20.166.152,57	8,55%			
BB IDKA 2 TÍTULOS PÚBLICOS FI RENDA FIXA PREVIDENCIÁRIO	2.561.926,88	1,09%			
CAIXA BRASIL IRF-M 1 TÍTULOS PÚBLICOS FI RENDA FIXA	36.986.469,04	15,68%			
BB IRF-M 1 TÍTULOS PÚBLICOS FIC RENDA FIXA PREVIDENCIÁRIO	4.559.463,73	1,93%			
CAIXA BRASIL 2024 V TÍTULOS PÚBLICOS FI RENDA FIXA	5.543.226,00	2,35%			
CAIXA BRASIL IDKA IPCA 2A TÍTULOS PÚBLICOS FI RENDA FIXA LP	87.062.948,18	36,92%			
CAIXA BRASIL IDKA IPCA 2A TÍTULOS PÚBLICOS FI RENDA FIXA LP	4.324.695,38	1,83%			
CAIXA BRASIL 2020 IV TÍTULOS PÚBLICOS FI RENDA FIXA	5.606.173,28	2,38%			
CAIXA BRASIL 2024 IV TÍTULOS PÚBLICOS FI RENDA FIXA	5.923.260,24	2,51%			
BB IMA-GERAL EX-C TÍTULOS PÚBLICOS FI RENDA FIXA PREVIDENCIÁ	964.066,74	0,41%			
Art. 7º, II - Compromissadas	0,00	0,00%	15%		OK
Art. 7º, III, "a" - FI Referenciado RF ou RF - IMA ou IDKA	8.586.274,00	3,64%	80%	20% por fundo	OK
TOP FI RENDA FIXA	6.902.439,84	2,93%			
CAIXA NOVO BRASIL IMA-B FIC RENDA FIXA LP	1.683.834,16	0,71%			
Art. 7º, III, "b" - FI de Índices RF - IMA ou IDKA	0,00	0,00%	80%	20% por fundo	OK
Art. 7º, IV, "a" - FI Referenciado RF ou RF	48.193.919,27	9,04%	30%	20% por fundo	OK
BB FLUXO FIC RENDA FIXA PREVIDENCIÁRIO	99.021,44	0,04%			
CAIXA BRASIL FI RENDA FIXA REFERENCIADO DI LP	14.931.178,90	6,33%			
CAIXA BRASIL FI RENDA FIXA REFERENCIADO DI LP	5.300.102,96	2,25%			
CAIXA BRASIL FI RENDA FIXA REFERENCIADO DI LP	732.948,57	0,31%			
BB FLUXO FIC RENDA FIXA PREVIDENCIÁRIO	954,53	0,00%			
BB FLUXO FIC RENDA FIXA PREVIDENCIÁRIO	253.792,01	0,11%			
BB PERFIL FIC RENDA FIXA PREVIDENCIÁRIO	1.269.604,42	0,54%			
BB PERFIL FIC RENDA FIXA PREVIDENCIÁRIO	1.404.409,35	0,60%			
CAIXA BRASIL DISPONIBILIDADES FI RENDA FIXA	940,09	0,00%			
CAIXA BRASIL DISPONIBILIDADES FI RENDA FIXA	95,52	0,00%			
BB ALOCAÇÃO ATIVA FIC RENDA FIXA PREVIDENCIÁRIO	14.979.291,21	6,35%			
BB ALOCAÇÃO ATIVA FIC RENDA FIXA PREVIDENCIÁRIO	7.863.541,53	3,33%			
BB ALOCAÇÃO ATIVA FIC RENDA FIXA PREVIDENCIÁRIO	1.358.038,74	0,58%			
Art. 7º, IV, "b" - FI de Índices RF	0,00	0,00%	30%	20% por fundo	OK

Art. 7º, V, "a" - Poupança	0,00	0,00%	20%	OK
Art. 7º, V, "b" - LIG - Letras Imobiliárias Garantidas	0,00	0,00%	20%	OK
Art. 7º, VI - FIDC Aberto	0,00	0,00%	15%	OK
Art. 7º, VII, "a" - FIDC Fechado	0,00	0,00%	5%	OK
Art. 7º, VII, "b" - FI Crédito Privado	5.341.016,00	2,26%	5%	OK
CAIXA BRASIL IPCA XVI FI RENDA FIXA CRÉDITO PRIVADO	5.341.016,00	2,26%		
Renda Variável	0,00	0,00%	30%	
Art. 8º, I - FIA Referenciado - IBOV ou IBrX ou IBrX-50	0,00	0,00%	30%	20% por fundo OK
Art. 8º, II - ETF Referenciado - IBOV ou IBrX ou IBrX-50	0,00	0,00%	20%	OK
Art. 8º, III - FIA - Fundo de Ações	0,00	0,00%	15%	OK
Art. 8º, IV - FI Multimercado - FIM	0,00	0,00%	5%	OK
Art. 8º, V - FI em Participações - FIP	0,00	0,00%	5%	OK
Art. 8º, VI - FI Imobiliário - FII	0,00	0,00%	5%	OK
Não Enquadra	0,00	0,00%		OK
Aplicações	235.819.591,31	100,00%		
Imóveis	0,00	0,00%		
Art. 3º - Integralização em Imóveis	0,00	0,00%		OK
Conta Corrente	0,00	0,00%		
CARTEIRA	235.819.591,31	100,00%		

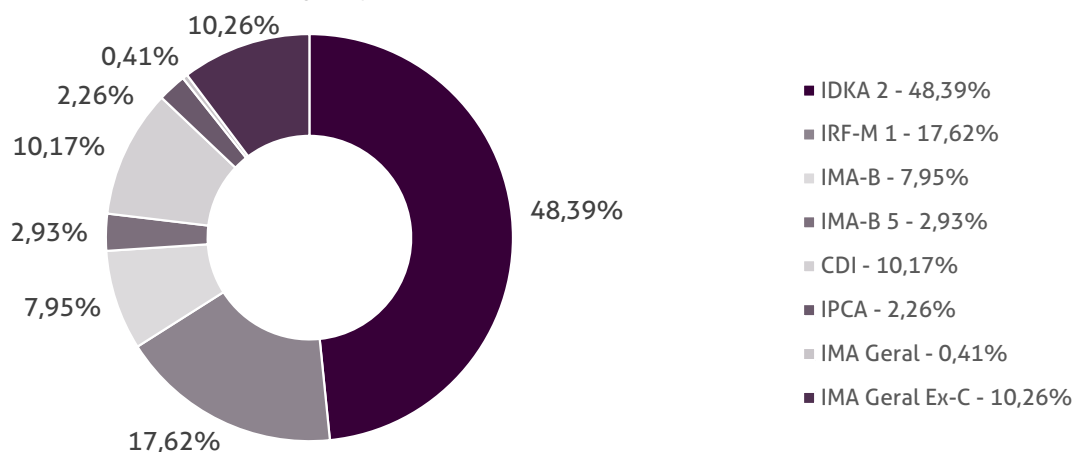
Disponibilidade 3.922



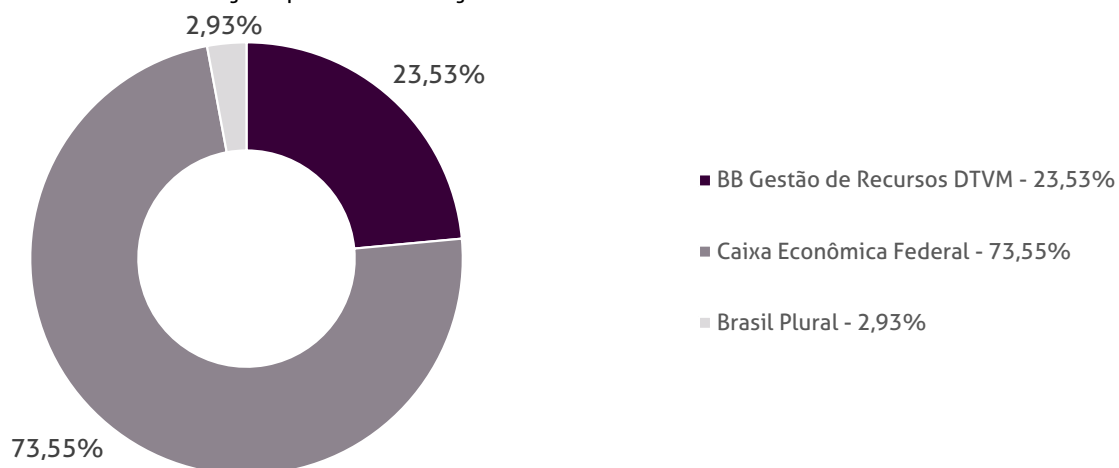
Durante o exercício de 2017, o Fundo de Previdência dos Servidores de Aparecida de Goiânia alocou seus recursos nos Fundos de Investimentos listados abaixo. É possível observar algumas de suas principais características técnicas como: gestão, taxa de administração, benchmark e período de liquidez para resgate.

Fundos	CNPJ	Gestão	Taxa de Administração	Benchmark	Resgate
BB IDKA 2 TÍTULOS PÚBLICOS FI RENDA FIXA PREVIDENCIÁRIO	13.322.205/0001-35	BB Gestão de Recursos DTVM	0,20%	IDKA 2	D+1
CAIXA BRASIL IRF-M 1 TÍTULOS PÚBLICOS FI RENDA FIXA	10.740.670/0001-06	Caixa Econômica Federal	0,20%	IRF-M 1	D+0
BB IRF-M 1 TÍTULOS PÚBLICOS FIC RENDA FIXA PREVIDENCIÁRIO	11.328.882/0001-35	BB Gestão de Recursos DTVM	0,10%	IRF-M 1	D+0
CAIXA BRASIL 2024 V TÍTULOS PÚBLICOS FI RENDA FIXA	19.768.682/0001-05	Caixa Econômica Federal	0,20%	IMA-B	D+0
CAIXA BRASIL IDKA IPCA 2A TÍTULOS PÚBLICOS FI RENDA FIXA LP	14.386.926/0001-71	Caixa Econômica Federal	0,20%	IDKA 2	D+0
CAIXA BRASIL 2020 IV TÍTULOS PÚBLICOS FI RENDA FIXA	21.919.953/0001-28	Caixa Econômica Federal	0,20%	IMA-B	D+0
CAIXA BRASIL 2024 IV TÍTULOS PÚBLICOS FI RENDA FIXA	20.139.595/0001-78	Caixa Econômica Federal	0,20%	IMA-B	D+0
TOP FI RENDA FIXA	10.355.516/0001-02	Brasil Plural	0,90%	IMA-B 5	D+1473
BB FLUXO FIC RENDA FIXA PREVIDENCIÁRIO	13.077.415/0001-05	BB Gestão de Recursos DTVM	1,00%	CDI	D+0
CAIXA BRASIL FI RENDA FIXA REFERENCIADO DI LP	03.737.206/0001-97	Caixa Econômica Federal	0,20%	CDI	D+0
BB PERFIL FIC RENDA FIXA PREVIDENCIÁRIO	13.077.418/0001-49	BB Gestão de Recursos DTVM	0,20%	CDI	D+0
CAIXA BRASIL DISPONIBILIDADES FI RENDA FIXA	14.508.643/0001-55	Caixa Econômica Federal	0,80%	CDI	D+0
CAIXA BRASIL IPCA XVI FI RENDA FIXA CRÉDITO PRIVADO	21.918.896/0001-62	Caixa Econômica Federal	0,20%	IPCA	D+0
BB IMA-GERAL EX-C TÍTULOS PÚBLICOS FI RENDA FIXA PREVIDENCIÁRIO	14.964.240/0001-10	BB Gestão de Recursos DTVM	0,20%	IMA Geral	D+1
CAIXA NOVO BRASIL IMA-B FIC RENDA FIXA LP	10.646.895/0001-90	Caixa Econômica Federal	0,20%	IMA-B	D+0
BB ALOCAÇÃO ATIVA FIC RENDA FIXA PREVIDENCIÁRIO	25.078.994/0001-90	BB Gestão de Recursos DTVM	0,30%	IMA Geral Ex-C	D+3

Distribuição por Indicador - Junho - 2017



Distribuição por Instituição - Junho - 2017

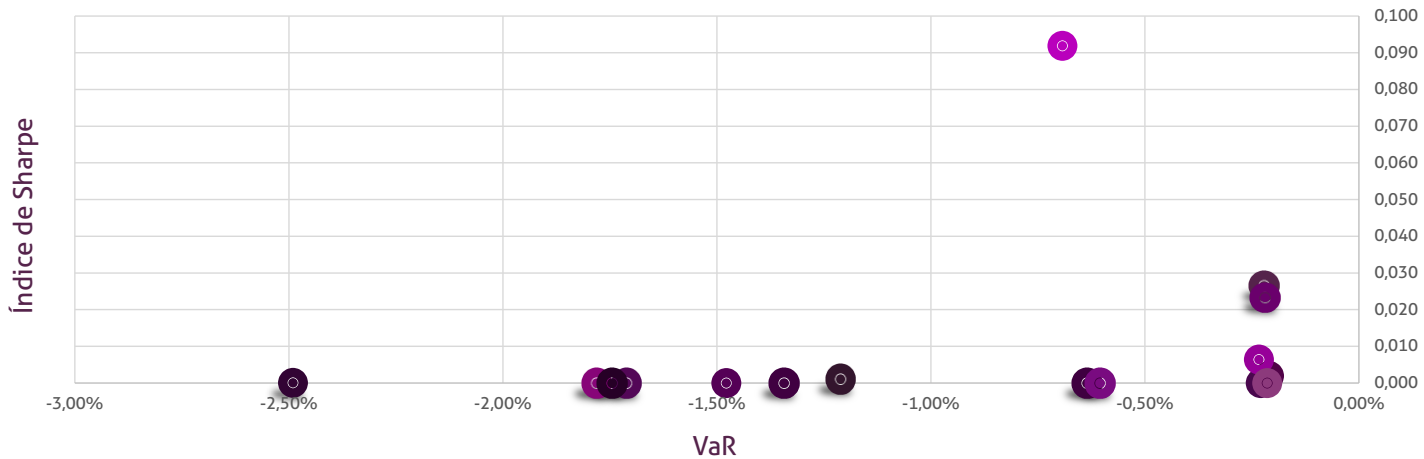


No mês de Junho - 2017, o Fundo de Previdência dos Servidores de Aparecida de Goiânia alocou seus recursos nos Fundos de Investimentos listados abaixo. No quadro observa-se a data da aplicação inicial bem como seu valor aplicado e o atual. Também podemos observar a relação Risco X Retorno dos fundos em que o RPPS aplica seus recursos.

Aplicações do FUNDO DE PREVIDENCIA DOS SERVIDORES DE APARECIDA DE GOIÂNIA

Ativos	Cc vinculada	Data da Aplicação
BB IDKA 2 TÍTULOS PÚBLICOS FI RENDA FIXA PREVIDENCIÁRIO	Ag. 1452-4 cc 32049-8	Anterior a 2015
BB IDKA 2 TÍTULOS PÚBLICOS FI RENDA FIXA PREVIDENCIÁRIO	Ag. 1452-4 cc 32050-1	abr/16
CAIXA BRASIL IRF-M 1 TÍTULOS PÚBLICOS FI RENDA FIXA	Ag. 2510 cc 142-0	mar/15
BB IRF-M 1 TÍTULOS PÚBLICOS FIC RENDA FIXA PREVIDENCIÁRIO	Ag. 1452-4 cc 32049-8	Anterior a 2015
CAIXA BRASIL 2024 V TÍTULOS PÚBLICOS FI RENDA FIXA	07.481.455/0001-15	mar/15
CAIXA BRASIL IDKA IPCA 2A TÍTULOS PÚBLICOS FI RENDA FIXA LP	Ag. 2510 cc 142-0	fev/16
CAIXA BRASIL IDKA IPCA 2A TÍTULOS PÚBLICOS FI RENDA FIXA LP	Ag. 2510 cc 143-8	fev/16
CAIXA BRASIL 2020 IV TÍTULOS PÚBLICOS FI RENDA FIXA	07.481.455/0001-15	fev/16
CAIXA BRASIL 2024 IV TÍTULOS PÚBLICOS FI RENDA FIXA	07.481.455/0001-15	fev/16
BB IMA-GERAL EX-C TÍTULOS PÚBLICOS FI RENDA FIXA PREVIDENCIÁRIO	Ag. 1452-4 cc 32049-8	mar/17
TOP FI RENDA FIXA	07.481.455/0001-15	Anterior a 2015
CAIXA NOVO BRASIL IMA-B FIC RENDA FIXA LP	Ag. 2510 cc 142-0	mar/17
BB FLUXO FIC RENDA FIXA PREVIDENCIÁRIO	Ag. 1452-4 cc 32049-8	Anterior a 2015
CAIXA BRASIL FI RENDA FIXA REFERENCIADO DI LP	Ag. 2510 cc 142-0	out/15
CAIXA BRASIL FI RENDA FIXA REFERENCIADO DI LP	Ag. 2510 cc 143-8	out/15
CAIXA BRASIL FI RENDA FIXA REFERENCIADO DI LP	Ag. 2510 cc 466-6	out/15
BB FLUXO FIC RENDA FIXA PREVIDENCIÁRIO	Ag. 1452-4 cc 32051-X	Anterior a 2015
BB FLUXO FIC RENDA FIXA PREVIDENCIÁRIO	Ag. 1452-4 cc 32050-1	abr/16
BB PERFIL FIC RENDA FIXA PREVIDENCIÁRIO	Ag. 1452-4 cc 32051-X	Anterior a 2015
BB PERFIL FIC RENDA FIXA PREVIDENCIÁRIO	Ag. 1452-4 cc 32049-8	Anterior a 2015
CAIXA BRASIL DISPONIBILIDADES FI RENDA FIXA	Ag. 2510 cc 142-0	nov/16
CAIXA BRASIL DISPONIBILIDADES FI RENDA FIXA	Ag. 2510 cc 143-8	nov/16
BB ALOCAÇÃO ATIVA FIC RENDA FIXA PREVIDENCIÁRIO	Ag. 1452-4 cc 32049-8	mar/17
BB ALOCAÇÃO ATIVA FIC RENDA FIXA PREVIDENCIÁRIO	Ag. 1452-4 cc 32050-1	mar/17
BB ALOCAÇÃO ATIVA FIC RENDA FIXA PREVIDENCIÁRIO	Ag. 1452-4 cc 32051-X	mai/17
CAIXA BRASIL IPCA XVI FI RENDA FIXA CRÉDITO PRIVADO	Ag. 2510 cc 142-0	abr/15

Índice de Sharpe e Var



- BB IDKA 2 TÍTULOS PÚBLICOS FI RENDA FIXA PREVIDENCIÁRIO
- BB IRF-M 1 TÍTULOS PÚBLICOS FIC RENDA FIXA PREVIDENCIÁRIO
- CAIXA BRASIL IDKA IPCA 2A TÍTULOS PÚBLICOS FI RENDA FIXA LP
- CAIXA BRASIL 2024 IV TÍTULOS PÚBLICOS FI RENDA FIXA
- TOP FI RENDA FIXA
- BB FLUXO FIC RENDA FIXA PREVIDENCIÁRIO
- BB PERFIL FIC RENDA FIXA PREVIDENCIÁRIO
- CAIXA BRASIL IPCA XVI FI RENDA FIXA CRÉDITO PRIVADO

VaR

- CAIXA BRASIL IRF-M 1 TÍTULOS PÚBLICOS FI RENDA FIXA
- CAIXA BRASIL 2024 V TÍTULOS PÚBLICOS FI RENDA FIXA
- CAIXA BRASIL 2020 IV TÍTULOS PÚBLICOS FI RENDA FIXA
- BB IMA-GERAL EX-C TÍTULOS PÚBLICOS FI RENDA FIXA PREVIDENCIÁRIO
- CAIXA NOVO BRASIL IMA-B FIC RENDA FIXA LP
- CAIXA BRASIL FI RENDA FIXA REFERENCIADO DI LP
- CAIXA BRASIL DISPONIBILIDADES FI RENDA FIXA
- BB ALOCAÇÃO ATIVA FIC RENDA FIXA PREVIDENCIÁRIO

Abaixo é demonstrado a rentabilidade mensal e acumulada da carteira de investimentos, assim como o retorno financeiro. O Fundo de Previdência dos Servidores de Aparecida de Goiânia obteve no mês de junho um retorno de R\$1.546.829,25, equivalente a 0,66%. Assim, no ano de 2017 acumulou-se um retorno de R\$11.870.986,66 representando uma rentabilidade de 5,48%

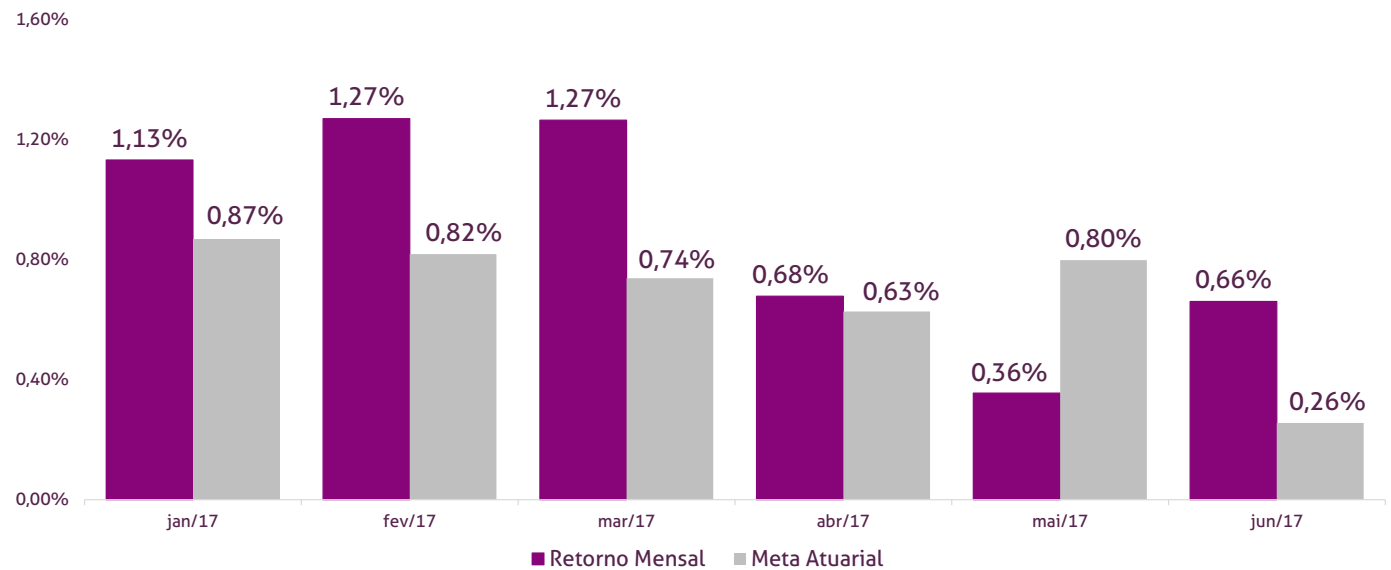
Relatório de Risco:

Performance Absoluta

	jan-17	fev-17	mar-17	abr-17	mai-17	jun-17
Carteira	1,13%	1,27%	1,27%	0,68%	0,36%	0,66%
Retorno Financeiro	2.393.065,92	2.754.838,81	2.813.358,14	1.542.190,36	820.704,18	1.546.829,25
Meta Atuarial	0,87%	0,82%	0,74%	0,63%	0,80%	0,26%

	jul-17	ago-17	set-17	out-17	nov-17	dez-17
Carteira						
Retorno Financeiro						
Meta Atuarial						

Retorno Mensal X Meta Atuarial Mensal

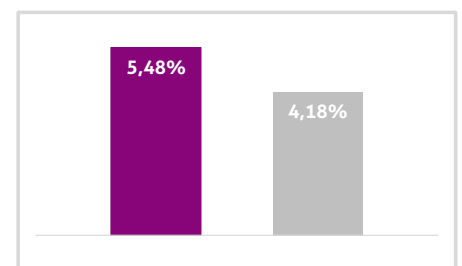


Estatística

Meses positivos:	6
Meses negativos:	0
Meses acima da Meta Atuarial:	5
Meses abaixo da Meta Atuarial:	1
Retorno Mensal Máximo	1,27% fev-17
Retorno Mensal Médio	0,89%
Retorno Mensal Mínimo	0,36% mai-17
Sharpe	0,48
Volatilidade	5,55%
VaR	-0,53%
Meta Atuarial	IPCA + 6%

Consolidado - 2017

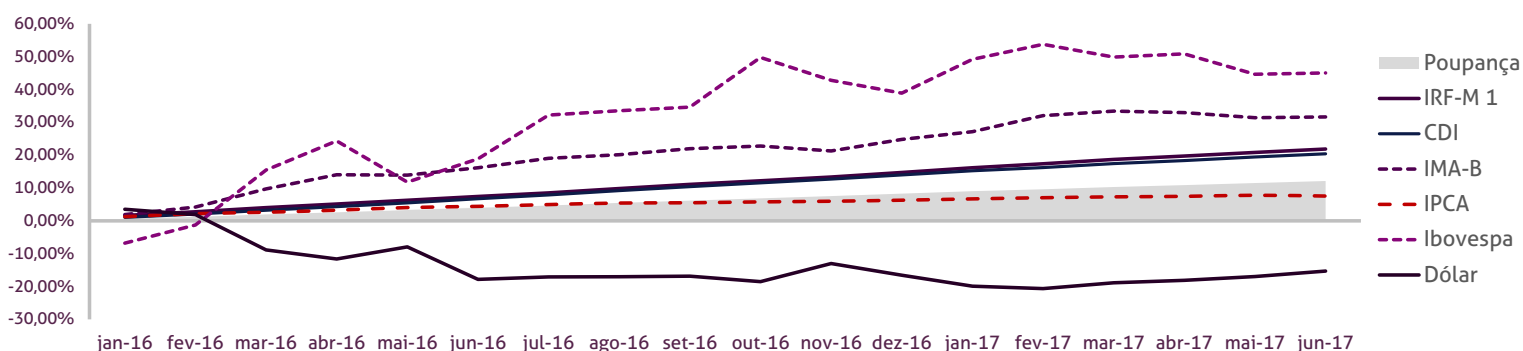
Carteira	5,48%
Retorno	R\$ 11.870.986,66
Meta	4,18%



Pode-se observar a rentabilidade dos principais índices do mercado financeiro que influenciam diretamente na rentabilidade dos ativos que o Fundo de Previdência dos Servidores de Aparecida de Goiânia aloca seus recursos. Também é possível verificar o histórico de rentabilidade dos fundos de investimentos da carteira.

Indicadores

	IRF-M 1	CDI	IMA-B	IDKA 2	Poupança	IPCA	Ibovespa	Dólar	IPCA + 6%
2016	14,72%	13,99%	24,82%	13,75%	8,31%	6,29%	38,92%	-16,54%	12,67%
jul-16	1,04%	1,11%	2,51%	0,91%	0,66%	0,52%	11,22%	0,91%	1,01%
ago-16	1,19%	1,21%	0,89%	1,29%	0,76%	0,44%	1,03%	0,04%	0,93%
set-16	1,19%	1,11%	1,57%	1,50%	0,66%	0,08%	0,80%	0,18%	0,57%
out-16	0,94%	1,05%	0,64%	0,41%	0,66%	0,26%	11,23%	-2,01%	0,75%
nov-16	1,05%	1,04%	-1,22%	0,57%	0,64%	0,18%	-4,65%	6,78%	0,67%
dez-16	1,20%	1,12%	2,91%	1,28%	0,69%	0,30%	-2,71%	-4,05%	0,79%
jan-17	1,29%	1,08%	1,87%	1,09%	0,67%	0,38%	7,38%	-4,05%	0,87%
fev-17	1,01%	0,86%	3,85%	1,35%	0,53%	0,33%	3,08%	-0,89%	0,82%
mar-17	1,12%	1,05%	1,04%	1,62%	0,65%	0,25%	-2,52%	2,23%	0,74%
abr-17	0,87%	0,79%	-0,32%	0,92%	0,50%	0,14%	0,64%	0,95%	0,63%
mai-17	0,91%	0,93%	-1,19%	0,45%	0,58%	0,31%	-4,12%	1,42%	0,80%
jun-17	0,89%	0,81%	0,16%	0,79%	0,55%	-0,23%	0,30%	1,99%	0,26%
2017	6,24%	5,64%	5,46%	6,38%	3,53%	1,18%	4,43%	1,51%	4,18%



Rentabilidade

Fundos	2016	12 meses	abr/17	mai/17	jun/17	2017
Renda Fixa						
Art. 7º, I, "a" - Títulos Públicos Federais - SELIC						
Art. 7º, I, "b" - FI (100% TPF) - IMA ou IDKA						
BB IDKA 2 TÍTULOS PÚBLICOS FI RENDA FIXA PREVIDENCIÁRIO	14,89%	12,09%	0,76%	0,39%	0,61%	5,71%
BB IDKA 2 TÍTULOS PÚBLICOS FI RENDA FIXA PREVIDENCIÁRIO	14,89%	12,09%	0,76%	0,39%	0,61%	5,71%
CAIXA BRASIL IRF-M 1 TÍTULOS PÚBLICOS FI RENDA FIXA	14,58%	13,27%	0,86%	0,90%	0,87%	6,15%
BB IRF-M 1 TÍTULOS PÚBLICOS FIC RENDA FIXA PREVIDENCIÁRIO	14,48%	13,17%	0,86%	0,89%	0,87%	6,11%
CAIXA BRASIL 2024 V TÍTULOS PÚBLICOS FI RENDA FIXA	16,45%	7,29%	0,08%	-0,39%	0,15%	3,32%
CAIXA BRASIL IDKA IPCA 2A TÍTULOS PÚBLICOS FI RENDA FIXA LP	14,94%	12,10%	0,79%	0,41%	0,62%	5,73%
CAIXA BRASIL IDKA IPCA 2A TÍTULOS PÚBLICOS FI RENDA FIXA LP	14,94%	12,10%	0,79%	0,41%	0,62%	5,73%
CAIXA BRASIL 2020 IV TÍTULOS PÚBLICOS FI RENDA FIXA	11,38%	6,67%	0,68%	0,04%	0,57%	3,21%
CAIXA BRASIL 2024 IV TÍTULOS PÚBLICOS FI RENDA FIXA	15,84%	7,08%	0,08%	-0,39%	0,16%	3,28%
BB IMA-GERAL EX-C TÍTULOS PÚBLICOS FI RENDA FIXA PREVIDENCIÁRIO	20,90%	14,39%	0,30%	0,03%	0,85%	6,55%
Art. 7º, II - Compromissadas						
Art. 7º, III, "a" - FI Referenciado RF ou RF - IMA ou IDKA						
TOP FI RENDA FIXA	7,83%	6,17%	1,32%	-1,44%	0,22%	2,52%
CAIXA NOVO BRASIL IMA-B FIC RENDA FIXA LP	24,14%	13,21%	-0,53%	-0,96%	0,12%	5,27%
Art. 7º, III, "b" - FI de Índices RF - IMA ou IDKA						

Art. 7º, IV, "a" - FI Referenciado RF ou RF

BB FLUXO FIC RENDA FIXA PREVIDENCIÁRIO	13,11%	11,95%	0,73%	0,82%	0,73%	5,17%
CAIXA BRASIL FI RENDA FIXA REFERENCIADO DI LP	14,00%	12,90%	0,79%	0,93%	0,82%	5,70%
CAIXA BRASIL FI RENDA FIXA REFERENCIADO DI LP	14,00%	12,90%	0,79%	0,93%	0,82%	5,70%
CAIXA BRASIL FI RENDA FIXA REFERENCIADO DI LP	14,00%	12,90%	0,79%	0,93%	0,82%	5,70%
BB FLUXO FIC RENDA FIXA PREVIDENCIÁRIO	13,11%	11,95%	0,73%	0,82%	0,73%	5,17%
BB FLUXO FIC RENDA FIXA PREVIDENCIÁRIO	13,11%	11,95%	0,73%	0,82%	0,73%	5,17%
BB PERFIL FIC RENDA FIXA PREVIDENCIÁRIO	13,88%	13,04%	0,78%	0,92%	0,81%	5,71%
BB PERFIL FIC RENDA FIXA PREVIDENCIÁRIO	13,88%	13,04%	0,78%	0,92%	0,81%	5,71%
CAIXA BRASIL DISPONIBILIDADES FI RENDA FIXA	13,05%	11,94%	0,73%	0,85%	0,74%	5,23%
CAIXA BRASIL DISPONIBILIDADES FI RENDA FIXA	13,05%	11,94%	0,73%	0,85%	0,74%	5,23%
BB ALOCAÇÃO ATIVA FIC RENDA FIXA PREVIDENCIÁRIO			0,34%	-0,36%	0,80%	6,19%
BB ALOCAÇÃO ATIVA FIC RENDA FIXA PREVIDENCIÁRIO			0,34%	-0,36%	0,80%	6,19%
BB ALOCAÇÃO ATIVA FIC RENDA FIXA PREVIDENCIÁRIO			0,34%	-0,36%	0,80%	6,19%

Art. 7º, IV, "b" - FI de Índices RF**Art. 7º, V, "a" - Poupança****Art. 7º, V, "b" - LIG - Letras Imobiliárias Garantidas****Art. 7º, VI - FIDC Aberto****Art. 7º, VII, "a" - FIDC Fechado****Art. 7º, VII, "b" - FI Crédito Privado**

CAIXA BRASIL IPCA XVI FI RENDA FIXA CRÉDITO PRIVADO	16,84%	10,79%	0,72%	0,67%	0,62%	5,21%
---	--------	--------	-------	-------	-------	-------

Renda Variável**Art. 8º, I - FIA Referenciado - IBOV ou IBrX ou IBrX-50****Art. 8º, II - ETF Referenciado - IBOV ou IBrX ou IBrX-50****Art. 8º, III - FIA - Fundo de Ações****Art. 8º, IV - FI Multimercado - FIM****Art. 8º, V - FI em Participações - FIP****Art. 8º, VI - FI Imobiliário - FII****Imóveis****Art. 3º - Integralização em Imóveis****Não Enquadra**

mai/17

Table with columns: Aplicações, Cc vinculada, Financeiro Inicial, Aplicação, Resgate, Amortização, Rendimento, Rent. %, Total. Rows include various investment applications for May 2017, ending with a FINAL row.

jun/17

Table with columns: Aplicações, Cc vinculada, Financeiro Inicial, Aplicação, Resgate, Amortização, Rendimento, Rent. %, Total. Rows include various investment applications for June 2017, ending with a FINAL row.

Relatório de Investimentos Benefício

Junho - 2017

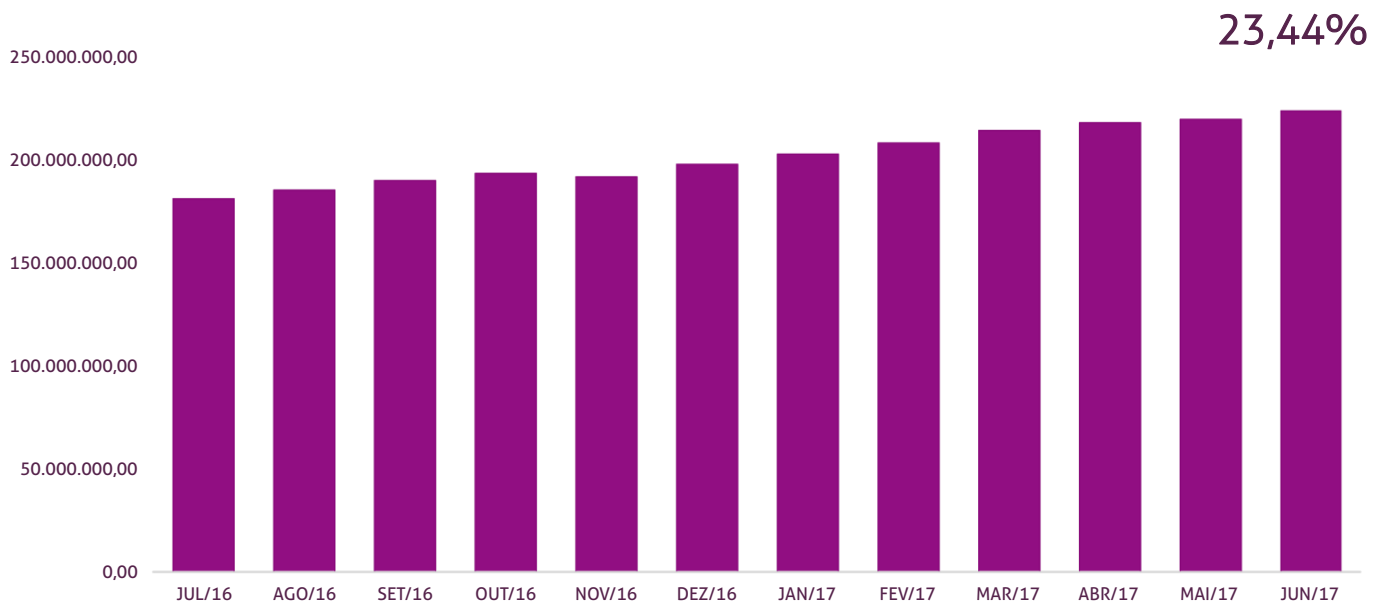


Fundo de Previdência dos Servidores
de Aparecida de Goiânia

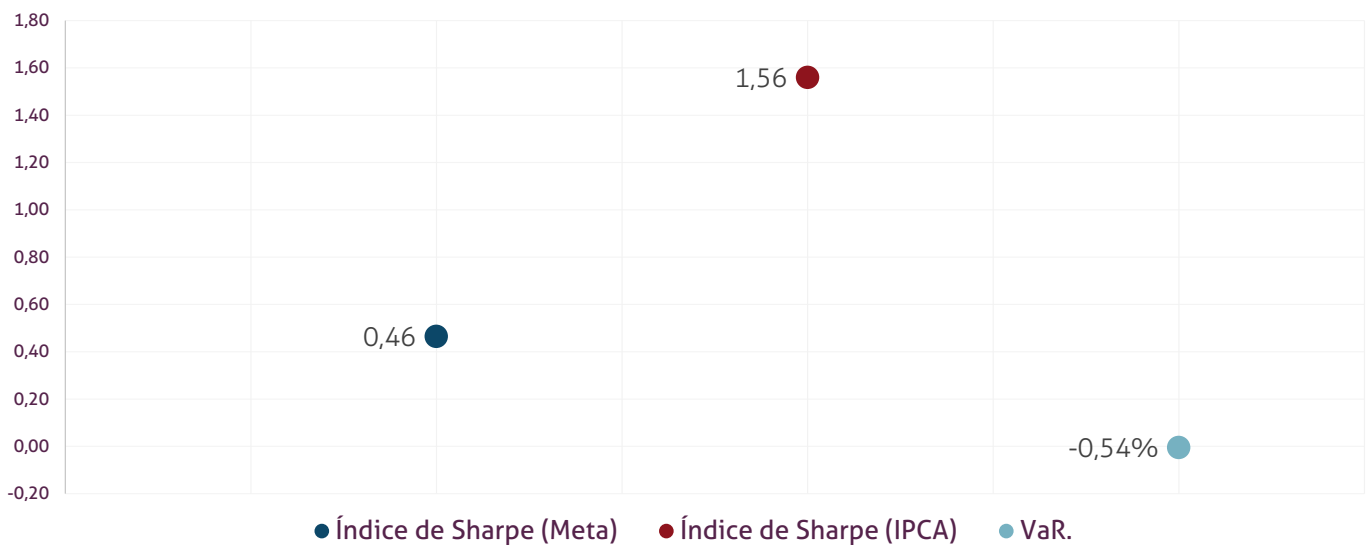
O Fundo de Previdência dos Servidores de Aparecida de Goiânia encerrou o mês de Junho com R\$223.566.099,76 em seu Patrimônio Líquido, representando um aumento de R\$4.055.147,28 com relação ao mês anterior. Observando o histórico dos últimos doze meses, obteve um crescimento de 23,44%. Também podemos observar a relação Risco X Retorno da carteira de investimentos.

Evolução Patrimônio Líquido - Benefício

Jan	R\$	202.685.637,59	Fev	R\$	208.086.098,37	Mar	R\$	214.132.126,52	Abr	R\$	217.900.837,35
Mai	R\$	219.510.952,48	Jun	R\$	223.566.099,76	Jul			Ago		
Set			Out			Nov			Dez		



Índice de Sharpe e Var da Carteira



Abaixo é demonstrado a rentabilidade mensal e acumulada da carteira de investimentos, assim como o retorno financeiro. O Fundo de Previdência dos Servidores de Aparecida de Goiânia obteve no mês de junho um retorno de R\$1.454.858,73, equivalente a 0,66%. Assim, no ano de 2017 acumulou-se um retorno de R\$11.217.100,38 representando uma rentabilidade de 5,45%

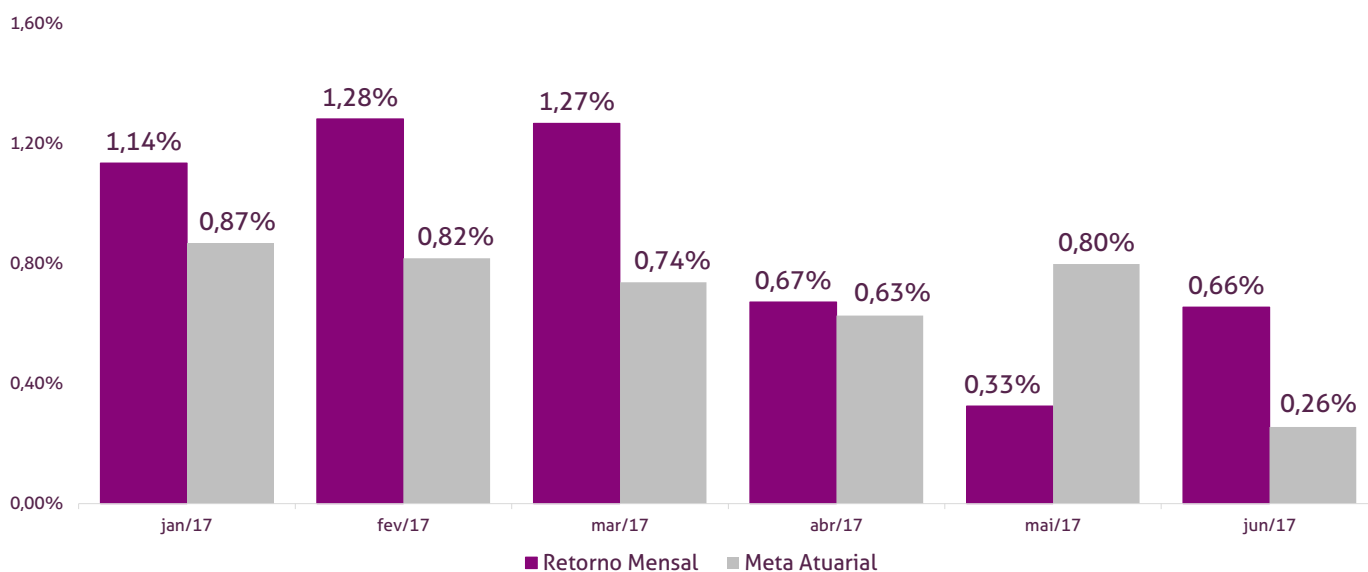
Relatório de Risco:

Performance Absoluta

	jan-17	fev-17	mar-17	abr-17	mai-17	jun-17
Carteira	1,14%	1,28%	1,27%	0,67%	0,33%	0,66%
Retorno Financeiro	2.274.746,03	2.640.287,58	2.680.761,38	1.455.047,07	711.399,59	1.454.858,73
Meta Atuarial	0,87%	0,82%	0,74%	0,63%	0,80%	0,26%

	jul-17	ago-17	set-17	out-17	nov-17	dez-17
Carteira						
Retorno Financeiro						
Meta Atuarial						

Retorno Mensal X Meta Atuarial Mensal

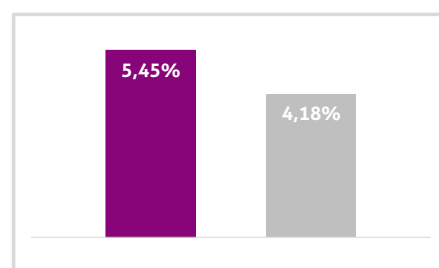


Estatística

Meses positivos:	6
Meses negativos:	0
Meses acima da Meta Atuarial:	5
Meses abaixo da Meta Atuarial:	1
Retorno Mensal Máximo	1,28% fev-17
Retorno Mensal Médio	0,89%
Retorno Mensal Mínimo	0,33% mai-17
Sharpe	0,46
Volatilidade	5,64%
VaR	-0,54%
Meta Atuarial	IPCA + 6%

Consolidado - 2017

Carteira	5,45%
Retorno	R\$ 11.217.100,38
Meta	4,18%



No extrato consolidado é exibido o detalhamento da carteira de investimentos do Fundo de Previdência dos Servidores de Aparecida de Goiânia durante o exercício de 2017, assim como suas movimentações e realocações do período. No mês de junho observou-se o total de R\$5.292.376,98 em aplicações e o total de -R\$2.692.088,43 em resgates.

Extrato Benefício

Aparecida de Goiânia

Junho - 2017

jan/17

Aplicações	Cc vinculada	Financeiro Inicial	Aplicação	Resgate	Amortização	Rendimento	Rent. %	Total
BB IDKA 2 TÍTULOS PÚBLICOS FI RENDA FIXA PREVIDENCIÁRIO	Ag. 1452-4 cc 32049-8	20.352.499,59				220.455,90	1,08%	20.572.955,49
BB IDKA 2 TÍTULOS PÚBLICOS FI RENDA FIXA PREVIDENCIÁRIO	Ag. 1452-4 cc 32050-1	2.423.529,81				26.251,40	1,08%	2.449.781,21
CAIXA BRASIL IRF-M 1 TÍTULOS PÚBLICOS FI RENDA FIXA	Ag. 2510 cc 142-0	32.506.036,23				409.159,79	1,26%	32.915.196,02
BB IRF-M 1 TÍTULOS PÚBLICOS FIC RENDA FIXA PREVIDENCIÁRIO	Ag. 1452-4 cc 32049-8	4.297.070,26				54.143,16	1,26%	4.351.213,42
CAIXA BRASIL 2024 V TÍTULOS PÚBLICOS FI RENDA FIXA		5.365.201,50				94.864,50	1,77%	5.460.066,00
CAIXA BRASIL IDKA IPCA 2A TÍTULOS PÚBLICOS FI RENDA FIXA LP	Ag. 2510 cc 142-0	77.590.804,55	2.362.742,39			822.120,45	1,03%	80.775.667,39
CAIXA BRASIL 2020 IV TÍTULOS PÚBLICOS FI RENDA FIXA		5.431.872,62				66.541,21	1,23%	5.498.413,83
CAIXA BRASIL 2024 IV TÍTULOS PÚBLICOS FI RENDA FIXA		5.735.365,92				101.545,04	1,77%	5.836.910,96
TOP FI RENDA FIXA		6.732.690,76				65.315,45	0,97%	6.798.006,21
CAIXA BRASIL FI RENDA FIXA REFERENCIADO DI LP	Ag. 2510 cc 466-6	693.403,54				7.449,63	1,07%	700.853,17
CAIXA BRASIL FI RENDA FIXA REFERENCIADO DI LP	Ag. 2510 cc 142-0	10.586.585,80	1.293.900,00	-1.005.000,00		124.061,74	1,14%	10.999.547,54
BB PERFIL FIC RENDA FIXA PREVIDENCIÁRIO	Ag. 1452-4 cc 32050-1	7.805.262,05				85.690,47	1,10%	7.890.952,52
BB FLUXO FIC RENDA FIXA PREVIDENCIÁRIO	Ag. 1452-4 cc 32049-8	22.016,38	36.366,77			248,29	0,43%	58.631,44
BB FLUXO FIC RENDA FIXA PREVIDENCIÁRIO	Ag. 1452-4 cc 32050-1	1.992,19				20,22	1,01%	2.012,41
BB PERFIL FIC RENDA FIXA PREVIDENCIÁRIO	Ag. 1452-4 cc 32049-8	13.176.523,17		-70.000,00		144.659,13	1,10%	13.251.182,30
CAIXA BRASIL DISPONIBILIDADES FI RENDA FIXA	Ag. 2510 cc 142-0	840,99	3.680.784,44	-3.686.001,40		4.891,65	0,13%	515,68
CAIXA BRASIL IPCA XVI FI RENDA FIXA CRÉDITO PRIVADO	Ag. 2510 cc 142-0	5.076.404,00				47.328,00	0,93%	5.123.732,00
Aplicações		197.798.099,36						202.685.637,59
Imóveis		0,00						0,00
Conta Corrente		0,00						0,00
Caixa 142-0		0,00						0,00
BB 32049-8		0,00						0,00
BB 32050-1		0,00						0,00
Bradesco 17550-1		0,00						0,00
Final		197.798.099,36	7.373.793,60	-4.761.001,40	0,00	2.274.746,03	1,14%	202.685.637,59

fev/17

Aplicações	Cc vinculada	Financeiro Inicial	Aplicação	Resgate	Amortização	Rendimento	Rent. %	Total
BB IDKA 2 TÍTULOS PÚBLICOS FI RENDA FIXA PREVIDENCIÁRIO	Ag. 1452-4 cc 32049-8	20.572.955,49				272.804,49	1,33%	20.845.759,98
BB IDKA 2 TÍTULOS PÚBLICOS FI RENDA FIXA PREVIDENCIÁRIO	Ag. 1452-4 cc 32050-1	2.449.781,21				32.484,94	1,33%	2.482.266,15
CAIXA BRASIL IRF-M 1 TÍTULOS PÚBLICOS FI RENDA FIXA	Ag. 2510 cc 142-0	32.915.196,02				327.295,29	0,99%	33.242.491,31
BB IRF-M 1 TÍTULOS PÚBLICOS FIC RENDA FIXA PREVIDENCIÁRIO	Ag. 1452-4 cc 32049-8	4.351.213,42				42.944,02	0,99%	4.394.157,44
CAIXA BRASIL 2024 V TÍTULOS PÚBLICOS FI RENDA FIXA		5.460.066,00			149.009,46	175.721,46	3,22%	5.486.778,00
CAIXA BRASIL IDKA IPCA 2A TÍTULOS PÚBLICOS FI RENDA FIXA LP	Ag. 2510 cc 142-0	80.775.667,39				1.043.748,99	1,29%	81.819.416,38
CAIXA BRASIL 2020 IV TÍTULOS PÚBLICOS FI RENDA FIXA		5.498.413,83			157.421,55	103.623,39	1,88%	5.444.615,67
CAIXA BRASIL 2024 IV TÍTULOS PÚBLICOS FI RENDA FIXA		5.836.910,96			162.289,13	187.864,91	3,22%	5.862.486,74
TOP FI RENDA FIXA		6.798.006,21				98.174,15	1,44%	6.896.180,36
CAIXA BRASIL FI RENDA FIXA REFERENCIADO DI LP	Ag. 2510 cc 466-6	700.853,17				6.170,36	0,88%	707.023,53
CAIXA BRASIL FI RENDA FIXA REFERENCIADO DI LP	Ag. 2510 cc 142-0	10.999.547,54	1.207.244,53	-405.500,00		106.710,09	0,90%	11.908.002,16
BB PERFIL FIC RENDA FIXA PREVIDENCIÁRIO	Ag. 1452-4 cc 32050-1	7.890.952,52				70.355,79	0,89%	7.961.308,31
BB FLUXO FIC RENDA FIXA PREVIDENCIÁRIO	Ag. 1452-4 cc 32049-8	58.631,44	31.298,34	-22.362,99		494,54	0,73%	68.061,33
BB FLUXO FIC RENDA FIXA PREVIDENCIÁRIO	Ag. 1452-4 cc 32050-1	2.012,41				16,18	0,80%	2.028,59
BB PERFIL FIC RENDA FIXA PREVIDENCIÁRIO	Ag. 1452-4 cc 32049-8	13.251.182,30	1.796.577,67			121.750,57	0,81%	15.169.510,54
CAIXA BRASIL DISPONIBILIDADES FI RENDA FIXA	Ag. 2510 cc 142-0	515,68	1.088.318,50	-466.682,71		1.892,41	0,30%	624.043,88
CAIXA BRASIL IPCA XVI FI RENDA FIXA CRÉDITO PRIVADO	Ag. 2510 cc 142-0	5.123.732,00				48.236,00	0,94%	5.171.968,00
Aplicações		202.685.637,59						208.086.098,37
Imóveis		0,00						0,00
Conta Corrente		0,00						0,00
Caixa 142-0		0,00						0,00
BB 32049-8		0,00						0,00
BB 32050-1		0,00						0,00
Bradesco 17550-1		0,00						0,00
FINAL		202.685.637,59	4.123.439,04	-894.545,70	468.720,14	2.640.287,58	1,28%	208.086.098,37

mar/17

Aplicações	Cc vinculada	Financeiro Inicial	Aplicação	Resgate	Amortização	Rendimento	Rent. %	Total
BB IDKA 2 TÍTULOS PÚBLICOS FI RENDA FIXA PREVIDENCIÁRIO	Ag. 1452-4 cc 32049-8	20.845.759,98				293.546,14	1,41%	21.139.306,12
BB IDKA 2 TÍTULOS PÚBLICOS FI RENDA FIXA PREVIDENCIÁRIO	Ag. 1452-4 cc 32050-1	2.482.266,15				34.954,81	1,41%	2.517.220,96
CAIXA BRASIL IRF-M 1 TÍTULOS PÚBLICOS FI RENDA FIXA	Ag. 2510 cc 142-0	33.242.491,31				370.408,41	1,11%	33.612.899,72
BB IRF-M 1 TÍTULOS PÚBLICOS FIC RENDA FIXA PREVIDENCIÁRIO	Ag. 1452-4 cc 32049-8	4.394.157,44				48.377,60	1,10%	4.442.535,04
CAIXA BRASIL 2024 V TÍTULOS PÚBLICOS FI RENDA FIXA		5.486.778,00				64.885,50	1,18%	5.551.663,50
CAIXA BRASIL IDKA IPCA 2A TÍTULOS PÚBLICOS FI RENDA FIXA LP	Ag. 2510 cc 142-0	81.819.416,38	2.500.254,78			1.173.965,86	1,39%	85.493.637,02
CAIXA BRASIL 2020 IV TÍTULOS PÚBLICOS FI RENDA FIXA		5.444.615,67				89.518,07	1,64%	5.534.133,74
CAIXA BRASIL 2024 IV TÍTULOS PÚBLICOS FI RENDA FIXA		5.862.486,74				69.432,26	1,18%	5.931.919,00
BB IMA-GERAL EX-C TÍTULOS PÚBLICOS FI RENDA FIXA PREVIDENCIÁRIO	Ag. 1452-4 cc 32049-8	0,00	949.987,44			2.887,53	0,30%	952.874,97
TOP FI RENDA FIXA		6.896.180,36				76.494,27	1,11%	6.972.674,63
CAIXA NOVO BRASIL IMA-B FIC RENDA FIXA LP	Ag. 2510 cc 142-0	0,00	1.705.900,00			1.372,94	0,08%	1.707.272,94
CAIXA BRASIL FI RENDA FIXA REFERENCIADO DI LP	Ag. 2510 cc 466-6	707.023,53				7.553,26	1,07%	714.576,79
CAIXA BRASIL FI RENDA FIXA REFERENCIADO DI LP	Ag. 2510 cc 142-0	11.908.002,16		-1.099.000,00		125.476,24	1,16%	10.934.478,40
BB PERFIL FIC RENDA FIXA PREVIDENCIÁRIO	Ag. 1452-4 cc 32050-1	7.961.308,31		-8.017.057,91		55.749,60	0,70%	0,00
BB FLUXO FIC RENDA FIXA PREVIDENCIÁRIO	Ag. 1452-4 cc 32049-8	68.061,33	15.271.740,11	-14.906.384,00		9.581,25	0,06%	442.998,69
BB FLUXO FIC RENDA FIXA PREVIDENCIÁRIO	Ag. 1452-4 cc 32050-1	2.028,59	8.017.057,91	-7.775.061,17		4.076,85	1,67%	248.102,18
BB PERFIL FIC RENDA FIXA PREVIDENCIÁRIO	Ag. 1452-4 cc 32049-8	15.169.510,54		-15.275.736,05		106.225,51	0,70%	0,00
CAIXA BRASIL DISPONIBILIDADES FI RENDA FIXA	Ag. 2510 cc 142-0	624.043,88	3.617.251,14	-4.209.491,28		1.863,89	0,30%	33.667,63
BB ALOCAÇÃO ATIVA FIC RENDA FIXA PREVIDENCIÁRIO	Ag. 1452-4 cc 32049-8	0,00	14.810.744,63			52.995,06	0,36%	14.863.739,69
BB ALOCAÇÃO ATIVA FIC RENDA FIXA PREVIDENCIÁRIO	Ag. 1452-4 cc 32050-1	0,00	7.775.061,17			27.820,33	0,36%	7.802.881,50
CAIXA BRASIL IPCA XVI FI RENDA FIXA CRÉDITO PRIVADO	Ag. 2510 cc 142-0	5.171.968,00				63.576,00	1,23%	5.235.544,00
Aplicações		208.086.098,37						214.132.126,52
Imóveis		0,00						0,00
Conta Corrente		0,00						0,00
Caixa 142-0		0,00						0,00
BB 32049-8		0,00						0,00
BB 32050-1		0,00						0,00
Bradesco 17550-1		0,00						0,00
FINAL		208.086.098,37	54.647.997,18	-51.282.730,41	0,00	2.680.761,38	1,27%	214.132.126,52

abr/17

Aplicações	Cc vinculada	Financeiro Inicial	Aplicação	Resgate	Amortização	Rendimento	Rent. %	Total
BB IDKA 2 TÍTULOS PÚBLICOS FI RENDA FIXA PREVIDENCIÁRIO	Ag. 1452-4 cc 32049-8	21.139.306,12				161.174,17	0,76%	21.300.480,29
BB IDKA 2 TÍTULOS PÚBLICOS FI RENDA FIXA PREVIDENCIÁRIO	Ag. 1452-4 cc 32050-1	2.517.220,96				19.192,26	0,76%	2.536.413,22
CAIXA BRASIL IRF-M 1 TÍTULOS PÚBLICOS FI RENDA FIXA	Ag. 2510 cc 142-0	33.612.899,72	2.400.000,00			291.061,14	0,81%	36.303.960,86
BB IRF-M 1 TÍTULOS PÚBLICOS FIC RENDA FIXA PREVIDENCIÁRIO	Ag. 1452-4 cc 32049-8	4.442.535,04				38.034,67	0,86%	4.480.569,71
CAIXA BRASIL 2024 V TÍTULOS PÚBLICOS FI RENDA FIXA		5.551.663,50				4.594,50	0,08%	5.556.258,00
CAIXA BRASIL IDKA IPCA 2A TÍTULOS PÚBLICOS FI RENDA FIXA LP	Ag. 2510 cc 142-0	85.493.637,02				672.706,68	0,79%	86.166.343,70
CAIXA BRASIL 2020 IV TÍTULOS PÚBLICOS FI RENDA FIXA		5.534.133,74				37.845,35	0,68%	5.571.979,09
CAIXA BRASIL 2024 IV TÍTULOS PÚBLICOS FI RENDA FIXA		5.931.919,00				5.020,75	0,08%	5.936.939,75
BB IMA-GERAL EX-C TÍTULOS PÚBLICOS FI RENDA FIXA PREVIDENCIÁRIO	Ag. 1452-4 cc 32049-8	952.874,97				2.858,89	0,30%	955.733,86
TOP FI RENDA FIXA		6.972.674,63				15.757,55	0,23%	6.988.432,18
CAIXA NOVO BRASIL IMA-B FIC RENDA FIXA LP	Ag. 2510 cc 142-0	1.707.272,94				-8.999,45	-0,53%	1.698.273,49
CAIXA BRASIL FI RENDA FIXA REFERENCIADO DI LP	Ag. 2510 cc 466-6	714.576,79				5.666,47	0,79%	720.243,26
CAIXA BRASIL FI RENDA FIXA REFERENCIADO DI LP	Ag. 2510 cc 142-0	10.934.478,40				86.708,58	0,79%	11.021.186,98
BB FLUXO FIC RENDA FIXA PREVIDENCIÁRIO	Ag. 1452-4 cc 32049-8	442.998,69	31.234,41	-84.059,98		3.108,06	0,80%	393.281,18
BB FLUXO FIC RENDA FIXA PREVIDENCIÁRIO	Ag. 1452-4 cc 32050-1	248.102,18				1.808,56	0,73%	249.910,74
CAIXA BRASIL DISPONIBILIDADES FI RENDA FIXA	Ag. 2510 cc 142-0	33.667,63	3.556.071,56	-3.589.582,23		3.878,76	0,11%	4.035,72
BB ALOCAÇÃO ATIVA FIC RENDA FIXA PREVIDENCIÁRIO	Ag. 1452-4 cc 32049-8	14.863.739,69				50.515,48	0,34%	14.914.255,17
BB ALOCAÇÃO ATIVA FIC RENDA FIXA PREVIDENCIÁRIO	Ag. 1452-4 cc 32050-1	7.802.881,50				26.518,65	0,34%	7.829.400,15
CAIXA BRASIL IPCA XVI FI RENDA FIXA CRÉDITO PRIVADO	Ag. 2510 cc 142-0	5.235.544,00				37.596,00	0,72%	5.273.140,00
Aplicações		214.132.126,52						217.900.837,35
Imóveis		0,00						0,00
Conta Corrente		0,00						0,00
Caixa 142-0		0,00						0,00
BB 32049-8		0,00						0,00
BB 32050-1		0,00						0,00
Bradesco 17550-1		0,00						0,00
FINAL		214.132.126,52	5.987.305,97	-3.673.642,21	0,00	1.455.047,07	0,67%	217.900.837,35

mai/17

Aplicações	Cc vinculada	Financeiro Inicial	Aplicação	Resgate	Amortização	Rendimento	Rent. %	Total
BB IDKA 2 TÍTULOS PÚBLICOS FI RENDA FIXA PREVIDENCIÁRIO	Ag. 1452-4 cc 32049-8	21.300.480,29		-1.317.994,96		61.107,18	0,31%	20.043.592,51
BB IDKA 2 TÍTULOS PÚBLICOS FI RENDA FIXA PREVIDENCIÁRIO	Ag. 1452-4 cc 32050-1	2.536.413,22				9.943,52	0,39%	2.546.356,74
CAIXA BRASIL IRF-M 1 TÍTULOS PÚBLICOS FI RENDA FIXA	Ag. 2510 cc 142-0	36.303.960,86	37.817,01			327.452,28	0,90%	36.669.230,15
BB IRF-M 1 TÍTULOS PÚBLICOS FIC RENDA FIXA PREVIDENCIÁRIO	Ag. 1452-4 cc 32049-8	4.480.569,71				39.739,84	0,89%	4.520.309,55
CAIXA BRASIL 2024 V TÍTULOS PÚBLICOS FI RENDA FIXA		5.556.258,00				-21.609,00	-0,39%	5.534.649,00
CAIXA BRASIL IDKA IPCA 2A TÍTULOS PÚBLICOS FI RENDA FIXA LP	Ag. 2510 cc 142-0	86.166.343,70				356.189,55	0,41%	86.522.533,25
CAIXA BRASIL 2020 IV TÍTULOS PÚBLICOS FI RENDA FIXA		5.571.979,09				2.283,77	0,04%	5.574.262,86
CAIXA BRASIL 2024 IV TÍTULOS PÚBLICOS FI RENDA FIXA		5.936.939,75				-22.967,66	-0,39%	5.913.972,09
BB IMA-GERAL EX-C TÍTULOS PÚBLICOS FI RENDA FIXA PREVIDENCIÁRIO	Ag. 1452-4 cc 32049-8	955.733,86				251,16	0,03%	955.985,02
TOP FI RENDA FIXA		6.988.432,18				-100.937,29	-1,44%	6.887.494,89
CAIXA NOVO BRASIL IMA-B FIC RENDA FIXA LP	Ag. 2510 cc 142-0	1.698.273,49				-16.385,98	-0,96%	1.681.887,51
CAIXA BRASIL FI RENDA FIXA REFERENCIADO DI LP	Ag. 2510 cc 466-6	720.243,26				6.712,22	0,93%	726.955,48
CAIXA BRASIL FI RENDA FIXA REFERENCIADO DI LP	Ag. 2510 cc 142-0	11.021.186,98	2.243.000,00			106.985,89	0,81%	13.371.172,87
BB FLUXO FIC RENDA FIXA PREVIDENCIÁRIO	Ag. 1452-4 cc 32049-8	393.281,18	47.228,70	-107.640,24		3.160,44	0,95%	336.030,08
BB FLUXO FIC RENDA FIXA PREVIDENCIÁRIO	Ag. 1452-4 cc 32050-1	249.910,74				2.051,26	0,82%	251.962,00
CAIXA BRASIL DISPONIBILIDADES FI RENDA FIXA	Ag. 2510 cc 142-0	4.035,72	2.802.845,79	-2.806.540,76		4.059,94	0,14%	4.400,69
BB ALOCAÇÃO ATIVA FIC RENDA FIXA PREVIDENCIÁRIO	Ag. 1452-4 cc 32049-8	14.914.255,17				-53.610,25	-0,36%	14.860.644,92
BB ALOCAÇÃO ATIVA FIC RENDA FIXA PREVIDENCIÁRIO	Ag. 1452-4 cc 32050-1	7.829.400,15				-28.143,28	-0,36%	7.801.256,87
CAIXA BRASIL IPCA XVI FI RENDA FIXA CRÉDITO PRIVADO	Ag. 2510 cc 142-0	5.273.140,00				35.116,00	0,67%	5.308.256,00
Aplicações		217.900.837,35						219.510.952,48
Imóveis		0,00						0,00
Conta Corrente		0,00						0,00
Caixa 142-0		0,00						0,00
BB 32049-8		0,00						0,00
BB 32050-1		0,00						0,00
Bradesco 17550-1		0,00						0,00
FINAL		217.900.837,35	5.130.891,50	-4.232.175,96	0,00	711.399,59	0,33%	219.510.952,48

jun/17

Aplicações	Cc vinculada	Financeiro Inicial	Aplicação	Resgate	Amortização	Rendimento	Rent. %	Total
BB IDKA 2 TÍTULOS PÚBLICOS FI RENDA FIXA PREVIDENCIÁRIO	Ag. 1452-4 cc 32049-8	20.043.592,51				122.560,06	0,61%	20.166.152,57
BB IDKA 2 TÍTULOS PÚBLICOS FI RENDA FIXA PREVIDENCIÁRIO	Ag. 1452-4 cc 32050-1	2.546.356,74				15.570,14	0,61%	2.561.926,88
CAIXA BRASIL IRF-M 1 TÍTULOS PÚBLICOS FI RENDA FIXA	Ag. 2510 cc 142-0	36.669.230,15				317.238,89	0,87%	36.986.469,04
BB IRF-M 1 TÍTULOS PÚBLICOS FIC RENDA FIXA PREVIDENCIÁRIO	Ag. 1452-4 cc 32049-8	4.520.309,55				39.154,18	0,87%	4.559.463,73
CAIXA BRASIL 2024 V TÍTULOS PÚBLICOS FI RENDA FIXA		5.534.649,00				8.577,00	0,15%	5.543.226,00
CAIXA BRASIL IDKA IPCA 2A TÍTULOS PÚBLICOS FI RENDA FIXA LP	Ag. 2510 cc 142-0	86.522.533,25				540.414,93	0,62%	87.062.948,18
CAIXA BRASIL 2020 IV TÍTULOS PÚBLICOS FI RENDA FIXA		5.574.262,86				31.910,42	0,57%	5.606.173,28
CAIXA BRASIL 2024 IV TÍTULOS PÚBLICOS FI RENDA FIXA		5.913.972,09				9.288,15	0,16%	5.923.260,24
BB IMA-GERAL EX-C TÍTULOS PÚBLICOS FI RENDA FIXA PREVIDENCIÁRIO	Ag. 1452-4 cc 32049-8	955.985,02				8.081,72	0,85%	964.066,74
TOP FI RENDA FIXA		6.887.494,89				14.944,95	0,22%	6.902.439,84
CAIXA NOVO BRASIL IMA-B FIC RENDA FIXA LP	Ag. 2510 cc 142-0	1.681.887,51				1.946,65	0,12%	1.683.834,16
CAIXA BRASIL FI RENDA FIXA REFERENCIADO DI LP	Ag. 2510 cc 466-6	726.955,48				5.993,09	0,82%	732.948,57
CAIXA BRASIL FI RENDA FIXA REFERENCIADO DI LP	Ag. 2510 cc 142-0	13.371.172,87	2.000.000,00	-556.000,00		116.006,03	0,78%	14.931.178,90
BB PERFIL FIC RENDA FIXA PREVIDENCIÁRIO	Ag. 1452-4 cc 32049-8	0,00	1.400.000,00			4.409,35	0,31%	1.404.409,35
BB FLUXO FIC RENDA FIXA PREVIDENCIÁRIO	Ag. 1452-4 cc 32049-8	336.030,08	1.222.177,29	-1.461.226,40		2.040,47	0,61%	99.021,44
BB FLUXO FIC RENDA FIXA PREVIDENCIÁRIO	Ag. 1452-4 cc 32050-1	251.962,00				1.830,01	0,73%	253.792,01
CAIXA BRASIL DISPONIBILIDADES FI RENDA FIXA	Ag. 2510 cc 142-0	4.400,69	670.199,69	-674.862,03		1.201,74	0,18%	940,09
BB ALOCAÇÃO ATIVA FIC RENDA FIXA PREVIDENCIÁRIO	Ag. 1452-4 cc 32049-8	14.860.644,92				118.646,29	0,80%	14.979.291,21
BB ALOCAÇÃO ATIVA FIC RENDA FIXA PREVIDENCIÁRIO	Ag. 1452-4 cc 32050-1	7.801.256,87				62.284,66	0,80%	7.863.541,53
CAIXA BRASIL IPCA XVI FI RENDA FIXA CRÉDITO PRIVADO	Ag. 2510 cc 142-0	5.308.256,00				32.760,00	0,62%	5.341.016,00
Aplicações		219.510.952,48						223.566.099,76
Imóveis		0,00						0,00
Conta Corrente		0,00						0,00
Caixa 142-0		0,00						0,00
BB 32049-8		0,00						0,00
BB 32050-1		0,00						0,00
Bradesco 17550-1		0,00						0,00
FINAL		219.510.952,48	5.292.376,98	-2.692.088,43	0,00	1.454.858,73	0,66%	223.566.099,76

Relatório de Investimentos Administrativo

Junho - 2017

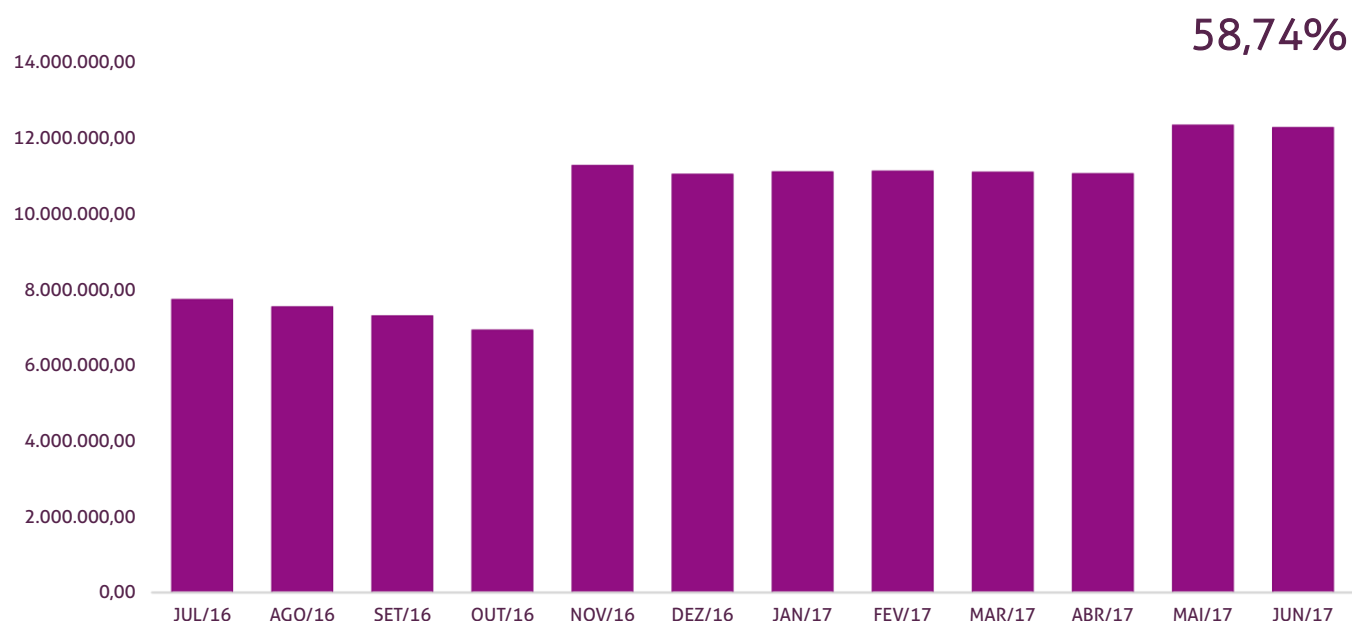


Fundo de Previdência dos Servidores
de Aparecida de Goiânia

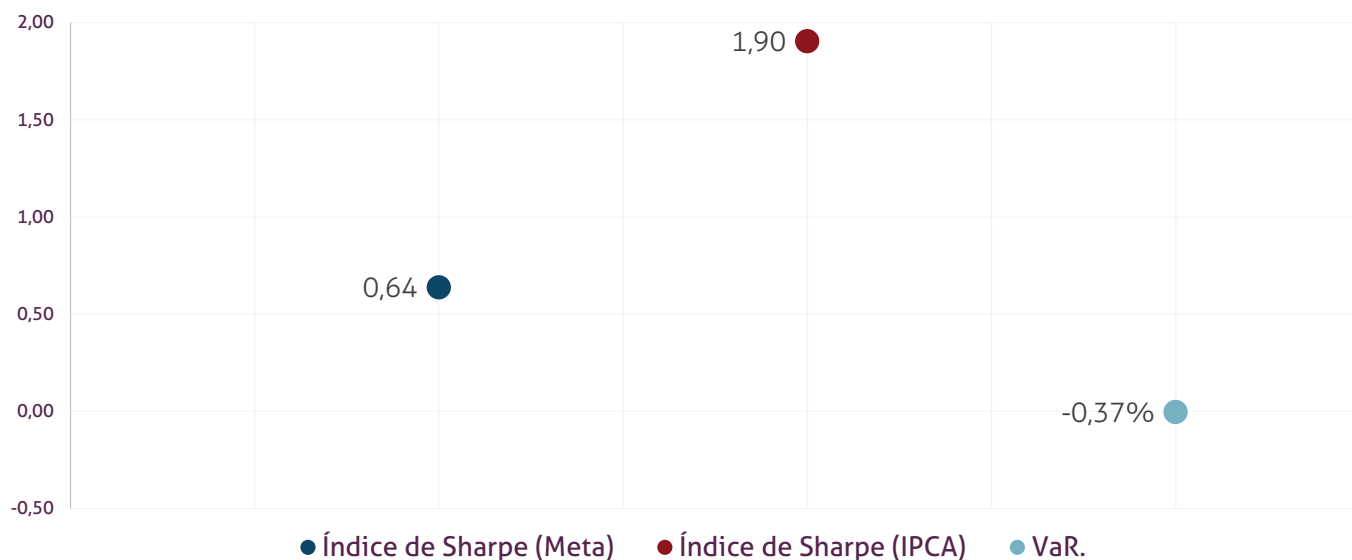
O Fundo de Previdência dos Servidores de Aparecida de Goiânia encerrou o mês de Junho com R\$12.253.491,55 em seu Patrimônio Líquido, representando uma perda de -R\$64.720,46 com relação ao mês anterior. Observando o histórico dos últimos doze meses, obteve um crescimento de 58,74%. Também podemos observar a relação Risco X Retorno da carteira de investimentos.

Evolução Patrimônio Líquido - Administrativo

Jan	R\$	11.086.503,45	Fev	R\$	11.104.848,79	Mar	R\$	11.078.290,23	Abr	R\$	11.038.383,10
Mai	R\$	12.318.212,01	Jun	R\$	12.253.491,55	Jul			Ago		
Set			Out			Nov			Dez		



Índice de Sharpe e Var da Carteira



Abaixo é demonstrado a rentabilidade mensal e acumulada da carteira de investimentos, assim como o retorno financeiro. O Fundo de Previdência dos Servidores de Aparecida de Goiânia obteve no mês de junho um retorno de R\$91.970,52, equivalente a 0,76%. Assim, no ano de 2017 acumulou-se um retorno de R\$653.886,28 representando uma rentabilidade de 5,92%

Relatório de Risco:

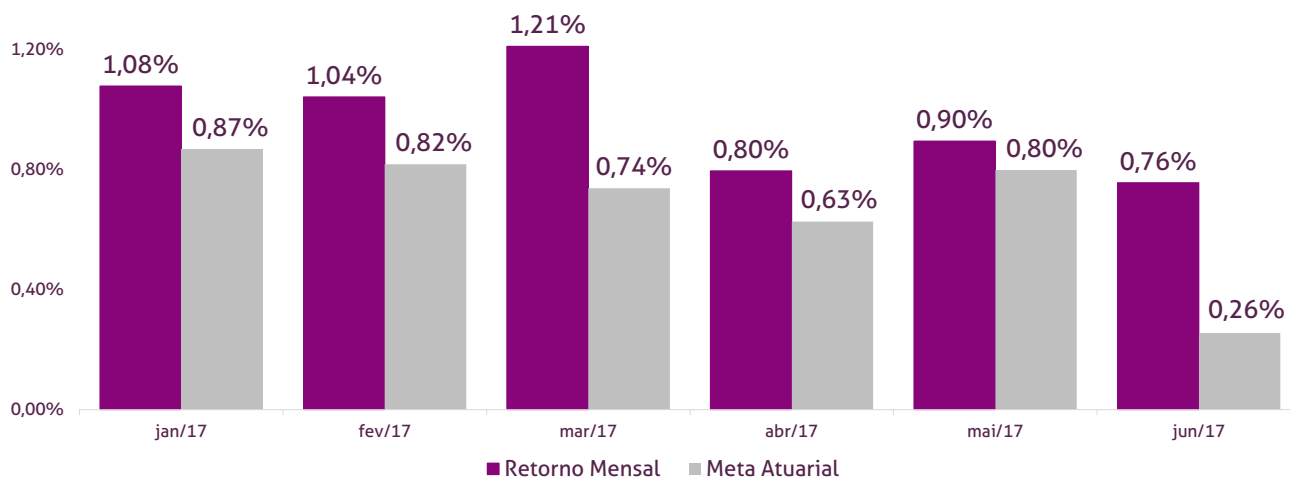
Performance Absoluta

	jan-17	fev-17	mar-17	abr-17	mai-17	jun-17
Carteira	1,08%	1,04%	1,21%	0,80%	0,90%	0,76%
Retorno Financeiro	118.319,89	114.551,23	132.596,76	87.143,29	109.304,59	91.970,52
Meta Atuarial	0,87%	0,82%	0,74%	0,63%	0,80%	0,26%

	jul-17	ago-17	set-17	out-17	nov-17	dez-17
Carteira						
Retorno Financeiro						
Meta Atuarial						

Retorno Mensal X Meta Atuarial Mensal

1,60%

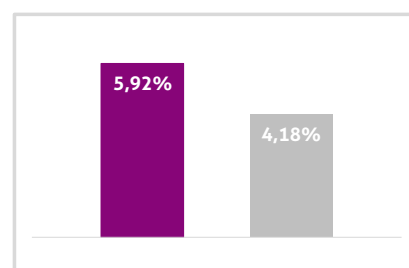


Estatística

Meses positivos:	6
Meses negativos:	0
Meses acima da Meta Atuarial:	6
Meses abaixo da Meta Atuarial:	0
Retorno Mensal Máximo	1,21% mar-17
Retorno Mensal Médio	0,96%
Retorno Mensal Mínimo	0,76% jun-17
Sharpe	0,64
Volatilidade	4,88%
VaR	-0,37%
Meta Atuarial	IPCA + 6%

Consolidado - 2017

Carteira	5,92%
Retorno	R\$ 653.886,28
Meta	4,18%



No extrato consolidado é exibido o detalhamento da carteira de investimentos do Fundo de Previdência dos Servidores de Aparecida de Goiânia durante o exercício de 2017, assim como suas movimentações e realocações do período. No mês de junho observou-se o total de R\$82.764,69 em aplicações e o total de -R\$239.403,39 em resgates.

Extrato Administrativo

Aparecida de Goiânia

Junho - 2017

jan/17

Aplicações	Cc vinculada	Financeiro Inicial	Aplicação	Resgate	Amortização	Rendimento	Rent. %	Total
CAIXA BRASIL IDKA IPCA 2A TÍTULOS PÚBLICOS FI RENDA FIXA LP	Ag. 2510 cc 143-8	4.090.381,72				43.515,39	1,06%	4.133.897,11
BB FLUXO FIC RENDA FIXA PREVIDENCIÁRIO	Ag. 1452-4 cc 32051-X	9.185,96		-6.755,91		90,63	0,99%	2.520,68
BB PERFIL FIC RENDA FIXA PREVIDENCIÁRIO	Ag. 1452-4 cc 32051-X	1.576.377,39				17.306,34	1,10%	1.593.683,73
CAIXA BRASIL DISPONIBILIDADES FI RENDA FIXA	Ag. 2510 cc 143-8	328,46	1.331,67	-1.519,54		4,25	1,29%	144,84
CAIXA BRASIL FI RENDA FIXA REFERENCIADO DI LP	Ag. 2510 cc 143-8	5.347.353,81		-48.500,00		57.403,28	1,08%	5.356.257,09
Aplicações		11.023.627,34						11.086.503,45
Imóveis		0,00						0,00
Conta Corrente		0,00						0,00
Caixa 143-8		0,00						0,00
BB 32051-X		0,00						0,00
Final		11.023.627,34	1.331,67	-56.775,45	0,00	118.319,89	1,08%	11.086.503,45

fev/17

Aplicações	Cc vinculada	Financeiro Inicial	Aplicação	Resgate	Amortização	Rendimento	Rent. %	Total
CAIXA BRASIL IDKA IPCA 2A TÍTULOS PÚBLICOS FI RENDA FIXA LP	Ag. 2510 cc 143-8	4.133.897,11				53.416,47	1,29%	4.187.313,58
BB FLUXO FIC RENDA FIXA PREVIDENCIÁRIO	Ag. 1452-4 cc 32051-X	2.520,68	80.304,33	-31.677,71		309,49	0,61%	51.456,79
BB PERFIL FIC RENDA FIXA PREVIDENCIÁRIO	Ag. 1452-4 cc 32051-X	1.593.683,73		-100.000,00		13.668,70	0,92%	1.507.352,43
CAIXA BRASIL DISPONIBILIDADES FI RENDA FIXA	Ag. 2510 cc 143-8	144,84	44.900,00	-44.832,51		20,12	0,04%	232,45
CAIXA BRASIL FI RENDA FIXA REFERENCIADO DI LP	Ag. 2510 cc 143-8	5.356.257,09		-44.900,00		47.136,45	0,89%	5.358.493,54
Aplicações		11.086.503,45						11.104.848,79
Imóveis		0,00						0,00
Conta Corrente		0,00						0,00
Caixa 143-8		0,00						0,00
BB 32051-X		0,00						0,00
FINAL		11.086.503,45	125.204,33	-221.410,22	0,00	114.551,23	1,04%	11.104.848,79

mar/17

Aplicações	Cc vinculada	Financeiro Inicial	Aplicação	Resgate	Amortização	Rendimento	Rent. %	Total
CAIXA BRASIL IDKA IPCA 2A TÍTULOS PÚBLICOS FI RENDA FIXA LP	Ag. 2510 cc 143-8	4.187.313,58				59.429,09	1,42%	4.246.742,67
BB FLUXO FIC RENDA FIXA PREVIDENCIÁRIO	Ag. 1452-4 cc 32051-X	51.456,79	2.247,17	-51.487,20		73,52	0,14%	2.290,28
BB PERFIL FIC RENDA FIXA PREVIDENCIÁRIO	Ag. 1452-4 cc 32051-X	1.507.352,43		-51.000,00		15.911,98	1,09%	1.472.264,41
CAIXA BRASIL DISPONIBILIDADES FI RENDA FIXA	Ag. 2510 cc 143-8	232,45	1.415,79	-200,00		3,20	0,22%	1.451,44
CAIXA BRASIL FI RENDA FIXA REFERENCIADO DI LP	Ag. 2510 cc 143-8	5.358.493,54		-60.200,00		57.178,97	1,08%	5.355.472,51
Aplicações		11.104.848,79						11.078.221,31
Imóveis		0,00						0,00
Conta Corrente		0,00						68,92
Caixa 143-8		0,00						68,92
BB 32051-X		0,00						0,00
FINAL		11.104.848,79	3.662,96	-162.887,20	0,00	132.596,76	1,21%	11.078.290,23

abr/17

Aplicações	Cc vinculada	Financeiro Inicial	Aplicação	Resgate	Amortização	Rendimento	Rent. %	Total
CAIXA BRASIL IDKA IPCA 2A TÍTULOS PÚBLICOS FI RENDA FIXA LP	Ag. 2510 cc 143-8	4.246.742,67				33.415,50	0,79%	4.280.158,17
BB FLUXO FIC RENDA FIXA PREVIDENCIÁRIO	Ag. 1452-4 cc 32051-X	2.290,28	7.438,22	-5.512,90		29,44	0,70%	4.245,04
BB PERFIL FIC RENDA FIXA PREVIDENCIÁRIO	Ag. 1452-4 cc 32051-X	1.472.264,41		-70.500,00		11.230,33	0,80%	1.412.994,74
CAIXA BRASIL DISPONIBILIDADES FI RENDA FIXA	Ag. 2510 cc 143-8	1.451,44	57.000,00	-58.406,82		23,46	0,04%	68,08
CAIXA BRASIL FI RENDA FIXA REFERENCIADO DI LP	Ag. 2510 cc 143-8	5.355.472,51		-57.000,00		42.444,56	0,80%	5.340.917,07
Aplicações		11.078.221,31						11.038.383,10
Imóveis		0,00						0,00
Conta Corrente		68,92						0,00
Caixa 143-8		68,92						0,00
BB 32051-X		0,00						0,00
FINAL		11.078.290,23	64.438,22	-191.419,72	0,00	87.143,29	0,80%	11.038.383,10

mai/17

Aplicações	Cc vinculada	Financeiro Inicial	Aplicação	Resgate	Amortização	Rendimento	Rent. %	Total
CAIXA BRASIL IDKA IPCA 2A TÍTULOS PÚBLICOS FI RENDA FIXA LP	Ag. 2510 cc 143-8	4.280.158,17				17.693,07	0,41%	4.297.851,24
BB FLUXO FIC RENDA FIXA PREVIDENCIÁRIO	Ag. 1452-4 cc 32051-X	4.245,04	2.773,54	-5.338,16		24,24	0,87%	1.704,66
BB PERFIL FIC RENDA FIXA PREVIDENCIÁRIO	Ag. 1452-4 cc 32051-X	1.412.994,74		-76.500,00		12.611,29	0,94%	1.349.106,03
CAIXA BRASIL DISPONIBILIDADES FI RENDA FIXA	Ag. 2510 cc 143-8	68,08	88,28	-116,58		0,37	0,93%	40,15
CAIXA BRASIL FI RENDA FIXA REFERENCIADO DI LP	Ag. 2510 cc 143-8	5.340.917,07		-68.430,00		49.688,44	0,94%	5.322.175,51
BB ALOCAÇÃO ATIVA FIC RENDA FIXA PREVIDENCIÁRIO	Ag. 1452-4 cc 32051-X	0,00	1.317.994,96			29.287,18	2,22%	1.347.282,14
Aplicações		11.038.383,10						12.318.159,73
Imóveis		0,00						0,00
Conta Corrente		0,00						52,28
Caixa 143-8		0,00						52,28
BB 32051-X		0,00						0,00
FINAL		11.038.383,10	1.320.856,78	-150.384,74	0,00	109.304,59	0,90%	12.318.212,01

jun/17

Aplicações	Cc vinculada	Financeiro Inicial	Aplicação	Resgate	Amortização	Rendimento	Rent. %	Total
CAIXA BRASIL IDKA IPCA 2A TÍTULOS PÚBLICOS FI RENDA FIXA LP	Ag. 2510 cc 143-8	4.297.851,24				26.844,14	0,62%	4.324.695,38
BB FLUXO FIC RENDA FIXA PREVIDENCIÁRIO	Ag. 1452-4 cc 32051-X	1.704,66	17.781,48	-18.552,15		20,54	1,20%	954,53
BB PERFIL FIC RENDA FIXA PREVIDENCIÁRIO	Ag. 1452-4 cc 32051-X	1.349.106,03		-90.000,00		10.498,39	0,83%	1.269.604,42
CAIXA BRASIL DISPONIBILIDADES FI RENDA FIXA	Ag. 2510 cc 143-8	40,15	64.983,21	-64.951,24		23,40	0,04%	95,52
CAIXA BRASIL FI RENDA FIXA REFERENCIADO DI LP	Ag. 2510 cc 143-8	5.322.175,51		-65.900,00		43.827,45	0,83%	5.300.102,96
BB ALOCAÇÃO ATIVA FIC RENDA FIXA PREVIDENCIÁRIO	Ag. 1452-4 cc 32051-X	1.347.282,14				10.756,60	0,80%	1.358.038,74
Aplicações		12.318.159,73						12.253.491,55
Imóveis		0,00						0,00
Conta Corrente		52,28						0,00
Caixa 143-8		52,28						0,00
BB 32051-X		0,00						0,00
FINAL		12.318.212,01	82.764,69	-239.403,39	0,00	91.970,52	0,76%	12.253.491,55

Cenário Econômico Junho 2017

Europa

Primeira-ministra britânica Theresa May convocou eleições antecipadas em abril com objetivo de estender sua base de apoio no Parlamento e dar celeridade na saída do Reino Unido da União Europeia. O resultado da eleição, entretanto, trouxe um parlamento heterogêneo, enfraquecendo a primeira-ministra para articular de acordo com suas preferências.

Será realizada no começo de julho a reunião dos países integrantes do G20 (20 maiores economias do mundo) em Hamburgo, Alemanha. Na oportunidade, EUA e Rússia se encontrarão para debater os escândalos envolvendo ambos os presidentes e os conflitos na Síria.

EUA

Relatório de criação de empregos apontou aumento de 138 mil postos de trabalho em maio. Apesar de o número ter sido menor do que nos dois meses anteriores, o mercado de trabalho segue em alta ao acumular a menor taxa de desemprego dos últimos 16 anos.

Em convergência com a melhora do cenário econômico norte-americano, o FED decidiu pelo aumento da taxa de juros em 0,25%. Agora a taxa básica de juros deverá oscilar no intervalo de 1% e 1,25%, intervalo este que não havia sido superado desde a crise deflagrada em 2008.

Brasil

No cenário político, o balanço do mês foi favorável para Temer, que conseguiu absolvição no julgamento de sua chapa no TSE. Contudo, logo em seguida, o Procurador Geral da República Rodrigo Janot enviou ao STF, denúncias contra o presidente por crimes de corrupção passiva no caso JBS, além de outras denúncias. A ação era esperada pelo mercado como fator chave para o futuro do mandato do governante. Na forma como foi enviada, em acusações separadas, abriu-se espaço para maior grau de incerteza, por conta de maior complexidade e demora para o trâmite do processo. Caso foi encaminhado à Câmara

de Deputados para ser votado, antes de ser julgado no STF.

A reforma trabalhista foi reprovada em votação na Comissão de Assuntos Sociais, após articulação contrária encabeçada por Renan Calheiros. O resultado, apesar de ter sido recebido de forma negativa, não afeta de fato a votação da Reforma no Senado. Em seguida, foi encaminhada para votação da Comissão de Constituição e Justiça, onde mantém perspectiva de ser aprovada.

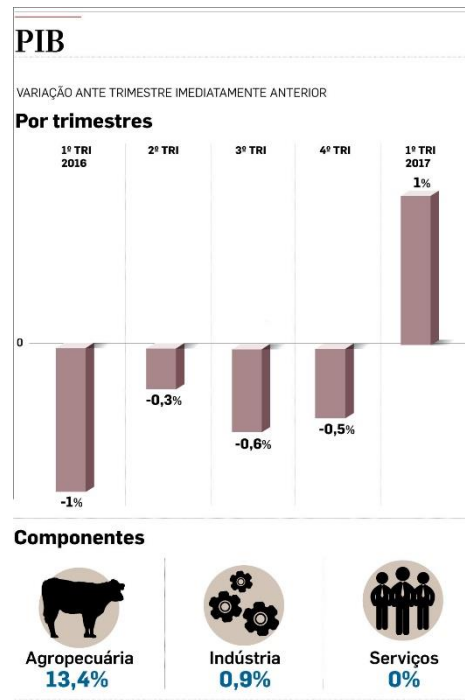
Em meio à escalada de incertezas, ex-ministro da Fazenda Antonio Palocci sinalizou fechamento de acordo de delação premiada, sugerindo envolvimento de instituições financeiras. Se confirmado, o mercado de juros deve sofrer com o aumento do risco. Apesar disso, o juiz Sérgio Moro entende que isso não passa de um blefe.

Mercado

Banco Central reduziu novamente a taxa Selic em 1 ponto no fim de maio. Apesar da continuidade do corte, alterou discurso indicando um corte menor nas próximas reuniões, dada a crise política. Posteriormente, Relatório Trimestral de Inflação incorporou as expectativas de queda maior para a inflação, dando abertura para corte de 1 p.p. na próxima reunião do Copom. Mesmo que o corte seja menor, aumentam as chances de não haver elevação de juros em 2018. Nesse sentido, o Conselho Monetário Nacional anunciou decisão sobre as metas de inflação para os próximos 3 anos, reduzindo-a para 4,25% em 2019 e 4,0% em 2020.

PIB do primeiro trimestre obteve crescimento de 1%, fortemente influenciado pelo agronegócio, atingindo crescimento de 13,4% após safra recorde no período. Indústria cresceu 0,9% e serviços seguiu estável.

O jornal Valor Econômico noticiou esse mês investimentos que estão sendo manejados no setor imobiliário, diante da perspectiva de melhora à frente. Segundo ele, a indústria de fundos imobiliários poderá



dobrar nos próximos cinco anos, com bons ativos sendo negociados atualmente a preços baixos. O setor começa a se recuperar lentamente, ainda dependendo da retomada do emprego e da renda na economia. O grande desafio, entretanto, é o setor seguir se financiando diante da fuga de capitais da poupança, principal fonte dos financiamentos para ativos imobiliários.

Com a recente safra recorde de produtos agrícolas, o setor de agronegócio deverá deslanchar ainda mais. O governo federal anunciou neste mês o lançamento do Plano Safra, que visa a destinação de R\$ 190 bilhões de crédito aos médios e grandes produtores, com juros subsidiados. Além disso, o setor também se beneficia com a desvalorização do real, ocorrida depois da delação dos irmãos Batista.

Em busca de redução de dívidas, o grupo J&F (detentora da marca JBS) está em negociação de venda de parte de seus negócios. Recentemente, anunciou a negociação da sua participação na Alpargatas, empresa dona da marca Havaianas. No todo, o grupo pretende levantar até R\$ 15 bilhões com os desinvestimentos.